

« Айдабол ауылының жалпы орта білім беретін мектебі» КММ

ӘБ отырысында
қаралды:
рассмотрено
на заседании МО
Хаттама №1

«31» 08. 2023ж

Келісемін:
Согласовано:
оку ісінң мен ерушісі
зам.директора УБР

«31» 08.2023ж

Белгілемін:
Утверждено:
директорын м.а.
Балқандуров К.И.

«31» 08.2023ж

**Мектепке дейінгі тәрбие мен оқытудың үлгілік оқу бағдарламасы негізінде
2023-2024 оқу жылына арналған
ұйымдастырылған іс-әрекеттің перспективалық жоспары
Қарлығаш ересек тобы**

Тәрбиеші: Екибасова А.Т.

Тәрбиелеу - білім беру процесінің циклограммасы
Қыркүйек айы 2023жыл 1 апта Ересек топ

Күн тәртібінің кезеңдері	Дүйсенбі 04.09.2023ж	Сейсенбі 05.09.2023ж	Сәрсенбі 06.09.2023ж	Бейсенбі 07.09.2023ж	Жұма 08.09.2023ж
Балаларды қабылдау	Балаларды әсем әуенмен, көтеріңкі көңіл күймен қарсы алу	Қызыл жүрекшемен көңілді тілек айтып қарсы алу	Үш түрлі смайликпен қарсы алу	Қонаққа келген қоянның ойыншығымен қарсы алу	Достар әнімен қарсы алу
Ата-аналармен әңгімелесу, кеңес беру	Балалардың көңіл-күйі, денсаулығы жайлы әңгімелесу.	Үйдегі өзіне-өзі қызмет ету дағдыларының қалай қалыптасып жатқанын сұрау	Баланың үйдегі ойыншықтарға деген қызығушылығы жайлы сұрау	Балабақшадан кейінгі баланың өзін-өзі қалай ұстайтыны жайлы әңгімелесу	Демалыс күндердегі баланың күн тәртібі жайлы әңгімелесу
Балалардың дербес әрекеті (баяу қимылды ойындар, үстел үсті ойындары, бейнелеу әрекеті, кітаптар қарау және тағы басқа әрекеттер)	Балалармен жыл мезгілі, туралы әңгімелесу. Үстел үсті ойыны: «Жылдың қай мезгілі екенін тап». Ойын мақсаты: жыл мезгілінің ерекшеліктері мен өзгерістерін сурет арқылы ажыратып айтады. Танымдық дағдылар	«Ұшады, жүзеді, жүреді» үстел үсті ойыны: Мақсаты Тәрбиеші көліктің түрлерін суреттерін көрсетеді, ал балалар қимыл-қозғалыспен оны көрсетіп – ол ұшама, жүреме, жүзе ме айтады.	«Бұл қай кезде бола ды?» дидактикалық ойыны: Мақсаты: Берілген жыл мезгілдерінің суреттері бойынша балалар ерекшеліктерін тауып, айтады, әңгімелейді	Табиғат бұрышындағы еңбек. Мақсаты: Еңбекке байланысты мақал-мәтелдер айту. Гүлдерді суарып, қопсытуға көмектеседі Әлеуметтік дағдылар	Дидактикалық ойын: «Құстар» Мақсаты: қыстап қалатын құстардың аттарын атап, немен қоректенетінің айтады. Коммуникативтік дағдылар

		Коммуникативтік дағдылар	Коммуникативтік дағдылар		
Таңертенгі жаттығу	Қазан айына арналған таңертеңгі жаттығулар кешені (Жалпы дамытушы жаттығулар, қимыл белсенділігі, ойын әрекеті).				
Таңғы ас	Таңғы ас алдында қолдарын сумен сабындап жуу мәдениетін қалыптастыру. (мәдени-гигиеналық дағдылар, өзіне-өзі қызмет ету, кезекшілердің еңбек әрекеті) Өз орнын тауып отыру. Таза және ұқыпты тамақтануды, қасықты дұрыс ұстауды, тамақтанған кезінде аузын жауып отырып, асықпай әбден шайнауды үйрету. Тамақтанып болғаннан кейін алғыс айту				
Ұйымдастырылған іс-әрекетке дайындық	Ұйымдастырылған іс-әрекетке қажетті құрал-жабдықтар мен көрнекіліктерді дайындау				
Ұйымдастырылған іс-әрекеттер	Дене шынықтыру Мақсат: Негізгі қимылдар: Жүру. Өкшемен,аяқтың сыртқы қырымен,адымдап,жан-жаққа қосалқы қадаммен (оңға және солға) сапта бір-бірден жүру. Тепе-теңдікті сақтау. Сызықтардың арасымен(арақашықтығы 15см) жүру. Қимылды ойын №4 «Қаздар»	Музыка Мақсаты: Әнді мазмұнына сай көңілді, жеңіл орындауға үйрету. Музыканы есте сақтау қабілеттерін арттыру. Шығармашылық дағдыларды дамыту	Дене шынықтыру Мақсаты: Сызылған сызық бойымен аралықты сақтай отырып жүруге, бір-біріне кедергі жасамай жүруді біледі Қимылды ойын №4 «Қасқырлар мен лақтар»	Музыка Мақсаты: «Кел, билейік» әнін үйрету, әр аспап туралы мәлімет беру. Музыкаға қызығушылықтарын арттыру. Музыканы сезіне білуге тәрбиелеу. Шығармашылық дағдыларды дамыту	Дене шынықтыру Мақсаты: Қапшықта нысанаға лақтыруды, көзбен мөлшерлей білуді, үйренеді. Гимнастикалық

		<p>Қазақ тілі Айналасындағы өзін қоршаған ортадан тыс заттар мен құбылыстар, оқиғалар туралы ақпараттарды алуға және оларды талқылауға мүмкіндік беру.</p> <p>Коммуникативтік дағдыларды дамыту</p>			<p>баспалдақпен өрмелеуді біледі.</p> <p>Қимылды ойын № 4</p> <p>«Ақ сандық, көк сандық»</p>
	<p>Балалар қалаулары бойынша іс әрекеттерді таңдап, орталықтарға барып жұмыс жасайды. Бірінші орталықта біздің топта қандай кітаптар бар? Кітаптарды қалай ажыратуға болатынын анықтау. Кітап неден жасалған? (Қоршаған</p>	<p>Кітап дүкені және кітапхана туралы балалардың ойларын тыңдау, кітапханада және кітап дүкенінде рөлдік ойынын ойнау. Айырмашылықтарын білу. (сөйлеуді дамыту, көркем әдебиет)</p>	<p>«Менің сүйікті кейіпкерім» әңгімелесу. кітаптардан суреттерін қарау. Өз ойымен бөлісу. Ойыншығы арқылы іс әрекетін көрсету. Сахналау. (сөйлеуді дамыту, көркем әдебиет)</p>	<p>«Менің алғашқы кітабым» тақырыбында балалармен әңгімелесу. Сурет кітаптарын бояу. Жазушымен кездесу. (сөйлеуді дамыту) Топтағы кітап орталығын шарлармен</p>	<p>Кітапқа қамқор боламыз. Кітаптарды қалай күтіп ұстау керектігі туралы әңгімеслесу. (сөйлеуді дамыту) Балаларға жыртылған кітаптарды</p>

	<p>ортамен таныстыру, зерттеу әрекеті) Өзіміз кітап жасаймыз. Балаларға қағаздарды желімдеу арқылы кітап жасату. (жапсыру) Өз қалаулары бойынша кітап мұқабасын сәндеп сурет салу. (сурет салу)</p>	<p>Ертегі кітап суретін салу (сурет салу)</p>	<p>Сүйікті кейіпкерінің суретін салу, мүсінін жасау немесе қиып бейнесін жапсыру. (сурет салу, жапсыру, мүсіндеу)</p>	<p>әр түрлі суреттермен сәндеу. (сурет салу) «Кітап сөреге қалай келеді» тақырыбында әңгімелесу. Қандай мамандар кітап шығару жолында қызмет ететінін фильм арқылы тамашалау. (қоршаған ортамен таныстыру) Рөлдерге еніп ойнау. (Көркем әдебиет)</p>	<p>түптеп, жапсырып жөндеуге беру. Өз қолдарымен жасаған кітаптармен сөрені толтыру. (жапсыру)</p>
Серуенге дайындық	<p>Балалардың дербес қимыл белсенділігі үшін жағдай жасау, спорттық - ойын жабдықтары мен спорттық құрал-жабдықтарды дұрыс пайдалану туралы әңгімелесу. Серуенге қызығушылық туғызу; балалармен жеке әңгімелесу; серуенге ойын материалдарын таңдау; серуенде балаларды әрекет етуге ынталандыру Балаларды ретімен киіндіру (ауа-райы жағдайына байланысты), дұрыс киінуді бақылау (сөйлеуді дамыту, өзіне-өзі қызмет ету дағдылары, ірі және ұсақ моториканы дамыту). Қатармен жұптасып жүруді, қатарды бұзбауды үйрету.</p>				
Серуен	Картотека №1 (Күз)	Картотека №2(Күз)	Картотека №3(Күз)	Картотека №4(Күз)	Картотека №5(Күз)

Серуеннен оралу	Топқа оралу кезінде қатарға тұруды дағдыландыру. Асықпай бір-бірін итермей жүруді үйрету. Топта киетін аяқ киімдерін өз бетінше ауыстырып, киюін үйрету. (дербес ойын әрекеті).				
Түскі ас	Сабынмен қолдарын сабындап, киімдерін суламай жуыну. Өзінің жеке сүлгісін тани білуді үйрету. Сүлгіні дұрыс қолдануды дамыту, орнына іліп қоюын қалыптастыру. Тамақтану кезінде орындықта тік отыру. Астың дәмді болуын тілеу. Тамақты дұрыс ішу. Қасықты дұрыс ұстау, майлықты қолдану , нан қиқымын шашпай, сорпамен сусынын төкпей ішуді үйрету. (мәдени-гигиеналық дағдылар, өзіне-өзі қызмет ету, еңбек әрекеті)				
Күндізгі ұйқы	Киім түймелерін, сырмаларын өздігінше ағытуды қалыптастыру. Киімдерін ұқыпты орындыққа іліп (немесе арнайы сөреге) қоюды үйрету. Өз төсек орнын тауып жатуды үйрету. (өзіне-өзі қызмет ету дағдылары, ірі және ұсақ моториканы дамыту) Балалардың тыныш ұйықтауы үшін жайы баяу музыка тыңдау. (Музыка)				
Біртіндеп ұйқыдан ояту, сауықтыру шаралары	Өз орындарында отырып керілу, тыныстау жаттығуларын жасату. Ригалық әдіс бойынша сауықтыру. (дене жаттығулар мен белсенділігі) Киімдерін реттілікпен өздігінен киіну. Түймелерін қадау, сырмаларын сыру, аяқ киімдерін дұрыс киюді үйрету. Қыз балалардың шаштарын жинауға әрекет жасауын үйрету. (өзіне-өзі қызмет ету дағдылары, ірі және ұсақ моториканы дамыту) Қолдарын жуу, құрғатып сүрту, сүлгіні өз орнына іліп қоюды үйрету. (мәдени-гигиеналық дағдылар).				
Бесін ас	Таза және ұқыпты тамақтану. Тамақтану мәденетін қалыптастыру. Асты тауысып жеуге үйрету. (мәдени-гигиеналық дағдылар, өзіне-өзі қызмет ету, еңбек әрекеті)				
Балалардың дербес әрекеті (баяу қимылды ойындар, үстел үсті ойындары, бейнелеу әрекеті, кітаптар қарау және тағы басқа әрекеттер)	Кітаптан ертегі оқып беру. Балалардың өздері құрастырған ертегісін тыңдау. (көркем әдебиет) Кітаптарын жасау бойынша жұмыстарын жалғастыру. (сурет салу, жапсыру)	Кітапхана немесе кітап дүкенін құрастыру материалдарынан құрастыру. (құрастыру) Еркін рөлдік ойындар.	Кітаптан ән жаттау, айту (музыка) Еркін іс әрекеттер. Өз кітаптарын жасау жұмыстарын жалғастыру	Балалардың өз қолдарымен жасаған кітаптарынан көрме ұйымдастырып, басқа топтың педагогтарымен балаларын шақыру.	Балалардың тандауы бойынша кітаптағы ертегілерді сахналау. Еркін рөлдік ойындар. (сөйлеуді дамыту)

	Кітаптарды санау, өлшеу, салыстыру (математика негіздері)	Өз кітаптарын жасау жұмыстарын жалғастыру			
Балалармен жеке жұмыс	Өлеңдерді саналы, эмоционалды түрде жатқа айтуды үйрету Айару	Қарапайым құрылыстарды құрастыруды үйрету З.Артем	Алақанға салып тік және дөңгелетіп есе білуді үйрету Дарина	Мәдени-гигиеналық дағдыларды орындауда дербестік танытуды қалыптастыру. Д. Артем	Геометриялық пішіндерді үйрету Даша
Серуенге дайындық	Серуенге қызығушылық туғызу; балалармен жеке әңгімелесу; Серуенге ойын материалдарын таңдау; серуенде балаларды әрекет етуге ынталандыру.				
Серуен	Картотека №1(Күз)	Картотека №2(Күз)	Картотека №3(Күз)	Картотека №4(Күз)	Картотека №5(Күз)
Балалардың үйге қайтуы	Қош бол балабақшам	Жақсы дем алындар	Балалар отбасында өздері не істей алатындары туралы әңгімелесу.	Кеңес: «Бала өміріндегі ойыншықтың маңызы».	Баланың бүгінгі жетістігі туралы әңгімелесу

Тексерілді:

Тәрбиелеу - білім беру процесінің циклограммасы
Қыркүйек айы 2023жыл 2 апта Ересек топ

Күн тәртібінің кезеңдері	Дүйсенбі 11.09.2023ж	Сейсенбі 12.09.2023ж	Сәрсенбі 13.09.2023ж	Бейсенбі 14.09.2023ж	Жұма 15.09.2023ж
Балаларды қабылдау	Балаларды көтеріңкі көңіл күймен қарсы алу	Бір-бірімізге қол беріп Айтамыз жақсы сөз жөн көріп Қалмаймыз тек іркіле Сыйлаймыз жыл күлкі	Қызыл жүрекшемен көңілді тілек айтып қарсы алу	Үш түрлі смайликпен қарсы алу	Қонжықтың таңғы тілегімен қарсы алу
Ата-аналармен әңгімелесу, кеңес беру	Балалардың көңіл-күйі, денсаулығы жайлы әңгімелесу.	Үйдегі өзіне-өзі қызмет ету дағдыларының қалай қалыптасып жатқанын сұрау	Баланың үйдегі ойыншықтарға деген қызығушылығы жайлы сұрау	Балабақшадан кейінгі баланың өзін-өзі қалай ұстайтыны жайлы әңгімелесу	Демалыс күндердегі баланың күн тәртібі жайлы әңгімелесу

<p>Балалардың дербес әрекеті (баяу қимылды ойындар, үстел үсті ойындары, бейнелеу әрекеті, кітаптар қарау және тағы басқа әрекеттер)</p>	<p>Жатқа білер дос атын, Дос бар бізді тосатын. Балабақша біздің үй. Басымызды қосатын Саусақпен ойнаймыз: «Құлып» Коммуникативтік дағдылар</p>	<p>Дидактикалық ойын№1 №4 «Пішіндер» Танымдық дағдылар</p>	<p>Дидактикалық ойын№1 №1 «Үй жануарлары» Коммуникативтік дағдылар</p>	<p>Саусақпен ойнаймыз:«Қоян інде» Ақ қоян-ау,ақ қоян, Үркек қоян,сақ қоян, Дыбыс шықса қашасың. Коммуникативтік дағдылар</p>	<p>Дидактикалық ойын №4 №5 «Артығын тап» Әлеуметтік дағдылар</p>
<p>Таңертенгі жаттығу</p>	<p>Қазан айына арналған таңертеңгі жаттығулар кешені (Жалпы дамытушы жаттығулар, қимыл белсенділігі, ойын әрекеті).</p>				
<p>Таңғы ас</p>	<p>Ойын- жаттығу: Нан қоқымын шашпағдар Жерде жатса баспаңдар. Теріп алып қастерлеп Торғайларға тастаңдар.. Таңғы ас алдында қолдарын сумен сабындап жуу мәдениетін қалыптастыру. (мәдени-гигиеналық дағдылар, өзіне-өзі қызмет ету,коммуникативтік,танымдық еңбек әрекеті)</p>				
<p>Ұйымдастырылған іс-әрекетке дайындық</p>	<p>Ұйымдастырылған іс әрекет тақырыбына сай құрал жабдықтарды даярлау</p>				
<p>Ұйымдастырылған іс-әрекеттер</p>	<p>Дене шынықтыру Мақсаты: Жүгіру барысында тоқтап, бағытты өзгертіп ары</p>	<p>Музыка Мақсаты: Театр арқылы дыбыстарды таза айтқызу, тыңдау, «жоғары» және «төмен»</p>	<p>Дене шынықтыру Кім бірінші? Мақсаты: Бір қатармен, шашырап, әр түрлі қарқынмен жүгіруді, бір орында</p>	<p>Музыка Мақсаты: «Кел, балалар күлейік» әнін үйрету.</p>	<p>Дене шынықтыру Жылдам барайық бақшаға Мақсаты: До</p>

	<p>қарай жүгіруде тепе – теңдікті сақтауды біледі.</p> <p>Қимылды ойын картотекасы №4</p> <p>«Ұшты-ұшты»</p>	<p>дыбыстарын айыру, екі бөлімді әнді ажырата білуге үйрету.</p> <p>Шығармашылық дағдыларды дамыту</p> <p>Қазақ тілі</p> <p>Ұжымдық әңгімеге қатысуға, әңгімелесушінің сөзін бөлмей, кезекпен сөйлеуге, бейнелеу құралдарын қолдана отырып, еркін ойындарда және сахналық қойылымдарда адамдар мен жануарлардың эмоционалды көңіл-күйін жеткізуге, сөйлесу барысында әңгімелесушінің</p>	<p>тұрып, алға қарай секіру дағдыларын меңгереді</p> <p>Қимылды ойын картотекасы №4</p> <p>«Ақ қоян»</p>	<p>Балалардың эстетикалық талғамын тәрбиелеу. Музыкалық шығармаларды сезіне білу дағдыларын дамыту.</p> <p>Шығармашылық дағдыларды дамыту</p>	<p>пты еденнен ыршытып жоғары лақтырып қос қолмен қағып алуды, еденге қос қолмен кезектестіріп ұру дағдыларын біледі.</p> <p>Қимылды ойын картотекасы № 4 «Паравоз»</p>
--	--	--	--	--	--

		назарын өзіне аударуға үйрету			
Топтағы сүйікті ойыншықтарын атау, алып келу. Ойыншықтары не үшін сүйікті екенін айту, суретін салу немесе мүсінін жасауды ұсыну. (сөйлеуді дамыту, сурет салу, мүсіндеу) Кітаптарда ойыншығының суреті барма қарау. Ертегіде ойыншығы туралы айтыла ма анықтау. (көркем әдебиет) Дидактикалық ойын «Кім екенін тап» көздерін жұмып, қолдарымен қоржындағы ойыншықты тауып, атау. Ретімен, кері қарай санау (математика негіздері)	«Ғажайып ойыншық жасау шеберханасымен» балаларды таныстыру. Балалар қалаған табиғи заттарды алып өз ойыншығын жасайды. (құрастыру) Ойыншық жасау үшін қажетті заттар тізімін дайындау. (қоршаған ортамен танысу) Ол ойыншықпен қалай ойнауға болатынын әңгімелеу. (сөйлеуді дамыту) Ол ойыншықтың қандай болып	Менің ата анамның ойыншығы тақырыбында әңгімелесу. Олар қандай ойыншықпен және қалай ойнағаны туралы сұрау. Балалардың ойын тыңдау. (сөйлеуді дамыту) Сол ойыншықтардың суретін салу. (сурет салу) Қуыршақ туралы тақпақ жаттау (көркем әдебиет)	Дидкатикалық ойын «Ойыншық неден жасалған» Ойыншықтарды биіктігіне қарай топтастыру санау,жұптастыру «Бестемше» ойын құралы негізінде ұлттық ойыншығымен таныстыру. Қосу кемеіту амалдарын үйрету (математика негіздері) «Асық» ойыны (дене белсенділігі,математика) Орамалдан бөпе жасау. (құрастыру)	Ойыншықтар жәрмеңкесі. Балалардың жасаған ойыншықтарын басқа топтың балаларына тамашалату. Қонақтарға музыкалық ойыншықтарды пайдаланып концерт ұйымдастыру. (музыка)	

		шығатынын ойланып суретін салу. (сурет салу)			
Серуенге дайындық	<p>Балалардың дербес қимыл белсенділігі үшін жағдай жасау, спорттық - ойын жабдықтары мен спорттық құрал-жабдықтарды дұрыс пайдалану туралы әңгімелесу.</p> <p>Балаларды ретімен киіндіру (ауа-райы жағдайына байланысты), дұрыс киінуді бақылау (сөйлеуді дамыту, өзіне-өзі қызмет ету дағдылары, коммуникативтік, танымдық еңбек әрекеті).</p> <p>Қатармен жұптасып жүруді, қатарды бұзбауды үйрету.</p>				
Серуен	Картотека №6 (күз)	Картотека №7(күз)	Картотека №8(күз)	Картотека №9(күз)	Картотека №10(күз)

Серуеннен оралу	Топқа оралу кезінде қатарға тұруды дағдыландыру. Асықпай бір-бірін итермей жүруді үйрету. Топта киетін аяқ киімдерін өз бетінше ауыстырып, киюін үйрету. (дербес ойын әрекеті).				
Түскі ас	Сабынмен қолдарын сабындап, киімдерін суламай жуыну. Өзінің жеке сүлгісін тани білуді үйрету. Сүлгіні дұрыс қолдануды дамыту, орнына іліп қоюын қалыптастыру. Тамақтану кезінде орындықта тік отыру. Астың дәмді болуын тілеу. Тамақты дұрыс ішу. Қасықты дұрыс ұстау, майлықты қолдану, нан қиқымын шашпай, сорпамен сусынын төкпей ішуді үйрету. (мәдени-гигиеналық дағдылар, өзіне-өзі қызмет ету, еңбек әрекеті)				
Күндізгі ұйқы	Киім түймелерін, сырмаларын өздігінше ағытуды қалыптастыру. Киімдерін ұқыпты орындыққа іліп (немесе арнайы сөреге) қоюды үйрету. Өз төсек орнын тауып жатуды үйрету. (өзіне-өзі қызмет ету дағдылары, ірі және ұсақ моториканы дамыту) Балалардың тыныш ұйықтауы үшін жайы баяу музыка тыңдау. (Музыка)				
Біртіндеп ұйқыдан ояту, сауықтыру шаралары	Өз орындарында отырып керілу, тыныстау жаттығуларын жасату. (дене жаттығулар мен белсенділігі) Киімдерін реттілікпен өздігінен киіну. Түймелерін қадау, сырмаларын сыру, аяқ киімдерін дұрыс киюді үйрету. Қыз балалардың шаштарын жинауға әрекет жасауын үйрету. (өзіне-өзі қызмет ету дағдылары, ірі және ұсақ моториканы дамыту)				

	Қолдарын жуу, құрғатып сүрту, сүлгіні өз орнына іліп қоюды үйрету. (мәдени-гигиеналық дағдылар) .				
Бесін ас	Таза және ұқыпты тамақтану. Тамақтану мәденетін қалыптастыру. Асты тауысып жеуге үйрету. (мәдени-гигиеналық дағдылар, өзіне-өзі қызмет ету, еңбек әрекеті)				
Балалардың дербес әрекеті (баяу қимылды ойындар, үстел үсті ойындары, бейнелеу әрекеті, кітаптар қарау және тағы басқа әрекеттер)	Топтағы ойыншықтарды санау, биік аласа өлшемі бойынша топтастыру, салыстыру Сөрелерге кеңістікті бағдарлай отырып жайғастыру (математика негіздері)	Өз ойыншықтарын жасауды жалғастыру. Балалардың таңдауы бойынша шығармашылық жұмыстар Шығармашылық дағдылар	Өз ойыншықтарын жасауды жалғастыру. Ойыншық зауыттары туралы фильм, мультфильм тамашалау. Коммуникативтік дағдылар	Музыкалық ойыншықтармен танысу. Концерттік қойылымға дайындалу Шығармашылық дағдылар	Жәрмеңкені ата аналар үшін дайындау. Балалардың әсерлері туралы әңгімелесу Шығармашылық дағдылар
Балалармен жеке жұмыс	Заттардың сапасы мен қасиеттерін: сипау, дәмін тату және есту арқылы танытамын. Дарина	Ересектерге көмек көрсетуге ынта білдіруге үйрету. Дима	Балаларға арналған музыкалық аспаптарды ажыратуға және атауға үйрету. Давид	Пішіндерді бояудың бастапқы дағдыларын игеруді қалыптастырамын. Д,Арте	Берілген дыбысты дұрыс айтуды, сөздегі бірінші дыбысты анықтап айтуды жаттықтыру Айару
Серуенге дайындық	Серуенге қызығушылық туғызу; балалармен жеке әңгімелесу; Серуенге ойын материалдарын таңдау; серуенде балаларды әрекет етуге ынталандыру.				

Серуен	Картотека №6(күз)	Картотека №7(күз)	Картотека №8(күз)	Картотека №9(күз)	Картотека №10(күз)
Балалардың үйге қайтуы	Баланың бүгінгі жетістігі туралы әңгімелесу.	Үйде баланың өзі киініп, өзі шешінуін қадағалап, талап етіп отыруды түсіндіру.	Баланың бүгінгі жетістігі, бала денсаулығы мен тамағы жөнінде әңгімелесу.	Әдептілік сөздерді үйретуін ескерту.	Демалыс күндері күн тәртібін сақтауын ата-аналардан талап ету.

Тексерілді:

Тәрбиелеу - білім беру процесінің циклограммасы
Қыркүйек айы 2023 жыл 3 апта Ересек топ

Күн тәртібінің кезеңдері	Дүйсенбі 18.09.2023ж	Сейсенбі 19.09.2023ж	Сәрсенбі 20.09.2023ж	Бейсенбі 21.09.2023ж	Жұма 22.09.2023ж
Балаларды қабылдау	Балаларды қоңыраумен қарсы алу. Сылдырлатып қоңырауын соғып кіріп, келесі балаға береді	Сикырлы сөздермен қарсы алу (көйлегің қандай әдемі т.б)	Достық эстафетасы арқылы қарсы алу	Көңілді күн әнімен қарсы алу	Қонаққа келген қуыршақпен қарсы алу

Ата-аналармен әңгімелесу, кеңес беру	Баланың бақшаға бейімделуі жайлы әңгіме	Баланың денсаулығы жайлы әңгіме	Баланың басқа балалармен қарым – қатынасы жайлы әңгіме	Топтық іс-шаралар мен меркелер жайлы әңгіме	Баланың көңіл күйі туралы әңгімелесу
Балалардың дербес әрекеті (баяу қимылды ойындар, үстел үсті ойындары, бейнелеу әрекеті, кітаптар қарау және тағы басқа әрекеттер)	Үйдегі және көшедегі қауіпсіздік жайлы әңгімелесу «Бағдаршам» мобильді ойыны (Балалар бағдаршамның айналасында тұрады. «Барамыз, барамыз, барамыз» әнінің аудио жазбасы естіледі. Бағдаршам қызыл (жасыл немесе сары) жалаушаны көтереді. Жасыл сигнал түссе балалар шеңбер бойымен жүреді, қызыл түсте тоқтайды, сары түсте қол соғады) Дене шынықтыру	Бензинді сүт сияқты ішеді. Алысқа жүгіре алады. Тауарлар мен адамдарды тасымалдайды. Сіз оны білесіз, әрине. (Көлік) Көшелермен шағын үйлер өтеді. Ересектер мен балаларды қала бойына апарады. (Автобус) Сөйлеуді дамыту	Еркін ойын: «Күз мезгілі» Суреттер құрастыру	Еркін ойын: "Кімнің заттары? " (достарының заттарын анықтау) Суретті кітапшаларды бояу, пазлдар, мозайка және т.б	Еркін ойын: Ойын-жаттығу Альбомдар, сюжетті картиналар қарастыру
Таңертеңгі жаттығу	Қазан айының 3ші аптасына таңертеңгі жаттығулар кешені (Жалпы дамытушы жаттығулар, қимыл белсенділігі, ойын әрекеті).				

<p>Таңғы ас</p>	<p>Таңғы ас алдында қолдарын сумен сабындап жуу мәдениетін қалыптастыру. (мәдени-гигиеналық дағдылар, өзіне-өзі қызмет ету, кезекшілердің еңбек әрекеті)</p> <p>Асың, асың, асыңа, Бақыт қонсын басыңа, Дастарханың мол болсын, Көңіл күйің жай болсын. Астарың дәмді болсын!</p>				
<p>Ұйымдастырылған іс-әрекетке дайындық</p>	<p>Балалар әсерлерімен бөлісу, жаңалықтарды білу, бірлескен жоспарларды, мәселелерді талқылау, қызығушылықтары бойынша әрекет түрін тандау, ережелер туралы келісу және т. б. (сөйлеуді дамыту)</p> <p>Ұйымдастырылған іс әрекет тақырыбына сай ойындар ойнату.</p>				
<p>Ұйымдастырылған іс-әрекеттер</p>	<p>Дене шынықтыру Мақсаты. Тепе-теңдікті сақтау. шеңбер бойымен жүруді және жай жүгіруге, ұзындыққа қос аяқтап секіруді және алға қарай жылжып секіруді</p> <p>Қимылды ойын №4</p> <p>«Күн мен түн»</p> <p>Физикалық қасиеттерін дамыту</p>	<p>Музыка Мақсаты: Балалардың күз мезгілі туралы білімдерін кеңейту. Сахна мәдениетін қалыптастыру. Әдептілікке, топтаса ойнай білуге тәрбиелеу.</p> <p>Шығармашылық дағдылар</p> <p>Қазақ тілі</p> <p>Интонациямен сөйлеу мәнерін өз бетінше қолдануға,</p>	<p>Дене шынықтыру Мақсаты: Заттар арасында еңбектеп жүруді, гимнастикалық қабырғаға өрмелеуді біледі.</p> <p>Қимылды ойын №4</p> <p>«Төбеде доп қуу»</p> <p>Физикалық қасиеттерін дамыту</p>	<p>Музыка Біз өмірдің гүліміз</p> <p>Мақсаты : Әннің мазмұнын түсіну, есте сақтау қабілеттерін дамыту. Әннің сөзін дұрыс айтуға үйрету. Музыкалық шығарманы аяғына дейін тыңдау. Әнді сүйе білуге тәрбиелеу.</p> <p>Шығармашылық дағдыларды дамыту</p>	<p>Дене шынықтыру. Мақсаты :Сызылған сызық бойымен аралықты сақтай отырып жүруге, бір-біріне кедергі жасамай жүруді түсінеді</p> <p>Қимылды ойын №4</p>

		түрлі балалар әрекеттерінде өзінің және құрдастарының әрекетін түсіндіруге және дәлелдеуге баулу			Ақ сандық,көк сандық Физикалық қасиеттерін дамыту
Балалардан үйдегі және көшедегі қауіпсіздік туралы не білетіндерін сұрау,қауіпсіздік ережелерімен таныстыру Қоршаған ортамен танысу «Бағдаршам» өлеңі Әдібай Табылдиев Мақсаты: Ересектердің сөзін тыңдайды және өлеңді түсінеді. Сөйлеуді дамыту «Бағдаршам» ойыны Мақсаты: Сызықтарды, дақтарды, бояуларды ретімен қолдана біледі Сурет салу Әр түрлі түстегі, пішіндегі бөлшектерді	Машина» өлеңі Ә.Табылдиевтың Мақсаты: Қысқа өлеңді саналы эмоционалды түрде жатқа айтады. Көркем әдебиет «Бағдаршам» ойыны Мақсаты: Заттарды бір қатарға, реті бойынша бір бағытта солдан, оңға қарай орналастырады. Математика негіздері «Бағдаршам»	Ойын: «Айсұлу адасып кетті» (тілдің дыбысталу мәдениеті) Мақсаты: Тілдік қарым -қатынас мәдениетін дұрыс қолданады. Сөйлеуді дамыту «Қала жолдары» ойыны Мақсаты: Түзу, көлденең, тік, толқын тәрізді сызықтарды жүргізеді. Сурет салу «Ауладағы қауіпсіздік»	Әр көліктерді түстеріне қарай жинақтап орналастыру Математика негіздері Жол белгілерімен, жол қиылысындағы жолдар туралы әңгімелесу Қоршаған ортамен танысу Бағдаршам көздерін ретімен орналастыру ойыны, Сөйлеуді дамыту Ұзын және қысқа жолдарды ажырату Математика негіздері Иә немесе жоқ ойыны (Балалар жауап береді) А) Балалар көлік жүретін жолда доп ойнай ала ма?	Сұрақтар ілмегі Жүргіншілер қай жолмен жүру керек? - Жиек жолмен жүреміз. - Жиек жол болмағанда ше? - Жер асты жолымен. - Жолдың қай жағымен жүру керек? Оң қол жақпен жүреміз. - Қоғамдық көліктерге қай	

	сәйкестендіріп бағдаршам құрастырады. Құрастыру	Мақсаты: Желімді қылқаламға жағып пішіндерді жабыстырады Жапсыру	Мақсаты: Табиғатта өзін ұстай білу ережелерімен таныстыру Қоршаған ортамен таныстыру	Ә) Қызыл шам жолдан өтуге мүмкіндік бере ме? С) Жолды зебрамен кесіп өте аламыз ба? Д) Жолдан қара мысық жүгіріп өтсе, оның артынан тас лақтыра аласың ба? д) Жолды кесіп өткенде жан-жағына қарау керек пе? Е) Біз көліктермен велосипедпен жүреміз бе? Көркем әдебиет	жерден отырамыз? - Аялдамадан отырамыз. Қоршаған ортамен таныстыру Ойын: «Белгілерді жинап, ата» (пазлдар, балалар жол белгілерінің қиылған кескіндерін бүктеп, атайды Құрастыру
Серуенге дайындық	<p>Балалардың дербес қимыл белсенділігі үшін жағдай жасау, спорттық - ойын жабдықтары мен спорттық құрал-жабдықтарды дұрыс пайдалану туралы әңгімелесу.</p> <p>Балаларды ретімен киіндіру (ауа-райы жағдайына байланысты), дұрыс киінуді бақылау (сөйлеуді дамыту, өзіне-өзі қызмет ету дағдылары, ірі және ұсақ моториканы дамыту).</p> <p>Қатармен жұптасып жүруді, қатарды бұзбауды үйрету.</p>				

Серуен	Картотека №11	Картотека №12	Картотека №13	Картотека №14	Картотека №15
Серуеннен оралу	Топқа оралу кезінде қатарға тұруды дағдыландыру. Асықпай бір-бірін итермей жүруді үйрету. Топта киетін аяқ киімдерін өз бетінше ауыстырып, киюін үйрету. (дербес ойын әрекеті).				
Түскі ас	Сабынмен қолдарын сабындап, киімдерін суламай жуыну. Өзінің жеке сүлгісін тани білуді үйрету. Сүлгіні дұрыс қолдануды дамыту, орнына іліп қоюын қалыптастыру. Тамақтану кезінде орындықта тік отыру. Астың дәмді болуын тілеу. Тамақты дұрыс ішу. Қасықты дұрыс ұстау, майлықты қолдану , нан қиқымын шашпай, сорпамен сусынын төкпей ішуді үйрету. (мәдени-гигиеналық дағдылар, өзіне-өзі қызмет ету, еңбек әрекеті)				
Күндізгі ұйқы	Киім түймелерін, сырмаларын өздігінше ағытуды қалыптастыру. Киімдерін ұқыпты орындыққа іліп (немесе арнайы сөреге) қоюды үйрету. Өз төсек орнын тауып жатуды үйрету. (өзіне-өзі қызмет ету дағдылары, ірі және ұсақ моториканы дамыту) Балалардың тыныш ұйықтауы үшін жайы баяу музыка тыңдау. (Музыка)				
Біртіндеп ұйқыдан ояту, сауықтыру шаралары	Өз орындарында отырып керілу, тыныстау жаттығуларын жасату. Ригалық әдіс бойынша сауықтыру. (дене жаттығулар мен белсенділігі)				

	<p>Киімдерін реттілікпен өздігінен киіну. Түймелерін қадау, сырмаларын сыру, аяқ киімдерін дұрыс киюді үйрету. Қыз балалардың шаштарын жинауға әрекет жасауын үйрету. (өзіне-өзі қызмет ету дағдылары, ірі және ұсақ моториканы дамыту)</p> <p>Қолдарын жуу, құрғатып сүрту, сүлгіні өз орнына іліп қоюды үйрету. (мәдени-гигиеналық дағдылар).</p>				
Бесін ас	<p>Таза және ұқыпты тамақтану. Тамақтану мәденетін қалыптастыру. Асты тауысып жеуге үйрету. (мәдени-гигиеналық дағдылар, өзіне-өзі қызмет ету, еңбек әрекеті)</p>				
Балалардың дербес әрекеті (баяу қимылды ойындар, үстел үсті ойындары, бейнелеу әрекеті, кітаптар қарау және тағы басқа әрекеттер)	<p>«Жол белгілері» ойыны Мақсаты: Геометриялық пішіндерді таниды және атайды. Дөңгелек, шаршы, үшбұрыш. Математика негіздері</p> <p>Қауіпсіздік ережелері туралы видеоролик көрсету</p>	<p>«Көлік байланыс құралдары» Мақсаты: Көлік құралдарын атайды. Бақшаға қандай көшемен келетінін айтады. Қоршаған ортамен таныстыру</p>	<p>Жеңіл көліктердің бейнесін құрастыру, жапсыру, және ермексаздан жолдар жасау Құрастыру, жапсыру, мүсіндеу.</p>	<p>«Жолдағы жағдайлар» ойыны (балалар мен ата-аналар слайдтағы жағдаяттарды қарастырып, жол ережесін бұзу бар ма, жоқ па деп жауап береді). Сөйлеуді дамыту</p>	<p>Ойын: «Фигуралық көлік жүргізу» (Балалар скутерде кегльді құлатпай айналып өтуі керек) Дене шынықтыру «МҮМКІН – МҮМКІН ЕМЕС» ОЙЫНЫ Қол соғуға болады, қол соғуға болмайды. - жол бойында ойнау (аялдама) - қызыл бағдаршамда жолды кесіп өту (кету) - жасыл шамда жолды кесіп өту (шапалақтау)</p>

					<ul style="list-style-type: none"> - жолда доп ойнау (тоқырау) - көліктер өтетін жерде велосипедпен жүру (тоқырау) - автобуста отырып сөйлесу және қатты күлу (стоп) - жол ережесін сақтау (қол шапалақтау)
Баламен жеке жұмыс	Таныс ағаштарды, бөлме өсімдіктерін, көкөністер мен жемістердің 3-4 түрін таныстырамын. Қуаныш	Зат есімдер мен көмекші сөздерді қолданады - «үстінде, астында, артында, жанында». Дима	Түрлі құрастыру тәсілдерін қолдана отырып, қағаз парағын түрлендіреді. Давид	Алған білімдерді қолда на отырып, практикалық міндеттерді шешуді ой ластыруды, өз әрекет теріне бақылау жүр гізуді үйрету Айару	Кеңістік пен уақытты бағдарлай білуді үйрету. З.Артем
Серуенге дайындық	Серуенге қызығушылық туғызу; балалармен жеке әңгімелесу; Серуенге ойын материалдарын таңдау; серуенде балаларды әрекет етуге ынталандыру.				
Серуен	Картотека №11 (күз)	Картотека №12(күз)	Картотека №13(күз)	Картотека №14(күз)	Картотека №15(күз)
Балалардың үйге қайтуы	Баланың бүгінгі көңіл-күйін баяндау	Баланың бүгінгі тәртібі жайлы әңгімелесу	Баланың бүгінгі жетістігі жайлы әңгіме	Ауа райына байланысты баланың киімі туралы әңгіме	Алда болатын іс-шараларға қатысты әңгіме

Тексерілді:

Тәрбиелеу - білім беру процесінің циклограммасы
Қыркүйек айы 2023жыл 4 апта Ересек топ

Күн тәртібінің кезеңдері	Дүйсенбі 25.09.2023ж	Сейсенбі 26.09.2023ж	Сәрсенбі 27.09.2023ж	Бейсенбі 28.09.2023ж	Жұма 29.09.2023ж
Балаларды қабылдау	Көңілді күн әнімен қарсы алу	Қонаққа келген қуыршақпен қарсы алу	Көңілді әуенмен қарсы алу	Балаларды қоңыраумен қарсы алу. Сылдырлатып қоңырауын соғып кіріп, келесі балаға береді	Сиқырлы сөздермен қарсы алу (көйлегің қандай әдемі т.б)

Ата-аналармен әңгімелесу, кеңес беру	Баланың бақшаға бейімделуі жайлы әңгіме	Баланың денсаулығы жайлы әңгіме	Баланың үйдегі ойыншықтарға деген қызығушылығы жайлы сұрау	Топтық іс-шаралар мен меркелер жайлы әңгіме	Баланың көңіл күйі туралы әңгімелесу
Балалардың дербес әрекеті (баяу қимылды ойындар, үстел үсті ойындары, бейнелеу әрекеті, кітаптар қарау және тағы басқа әрекеттер)	Дид ойын: «Менің отбасым» әңгімелесу. Мақсаты: Өз отбасы туралы айтып береді.	Дид ойын: «Дыбысынан таны» Мақсаты: Есту қабілеттерін дамытады. Тілдік қарым -қатынас мәдениетін дұрыс қолданады.	Дидактикалық ойын №1 №4 «Пішінді құрастыр»	Дид ойын: «Пирамида жинау» ойыны Мақсаты: көлеміне қарай жинап құрастырады	Дид ойын: «Бөліктерді құрастыр» ойыны Мақсаты: қиынды суреттерден бағдаршамды құрастырады.
Таңертенгі жаттығу	Қазан айының 4 ші аптасына арналған таңертенгі жаттығулар кешені (Жалпы дамытушы жаттығулар, қимыл белсенділігі, ойын әрекеті).				
Таңғы ас	Ойын- жаттығу: Нан қоқымын шашпандар Жерде жатса баспандар. Теріп алып қастерлеп, Торғайларға тастандар. Астарың дәмді болсын! Балаларды тамақты тауыспай үстел басынан тұрып кетпеуді қалыптастыру.. (мәдени-гигиеналық дағдылар, өзіне-өзі қызмет ету, кезекшілердің еңбек әрекеті)				
Ұйымдастырылған іс-әрекетке дайындық	Балалармен ұйымдастырылатын іс-әрекетке қажетті дамытушы орталықтардың (белсенділік орталықтары) материалдарын, көрнекіліктерін, дидактикалық ойын материалдарын дайындау				

<p>Ұйымдастырылған іс-әрекеттер</p>	<p>Дене шынықтыру Мақсаты: Нұсқаушының белгісі бойынша тоқтап жүру және жүгіруге үйренеді. Заттар арасында еңбектеп жүруге, гимнастикалық қабырғаға өрмелеуді және белгілі бағыт бойынша жүгіру, секіруді түсінеді. Қимылды ойын № 4 №9 «Тышқан мен мысық» Физикалық қасиеттерін дамыту</p>	<p>Музыка «Аяқпенен топ-топ- Мақсаты: Тыңдай білуге және алған әсерін, ойын жеткізе білуге үйрету. Эстетикалық тәрбие беру. Музыка күдіретін, күй күдіретін түсіне білу дағдыларын арттыру. Шығармашылық дағдыларды дамыту Қазақ тілі «Параход» Мақсаты: тілді жоғары көтеріп үйрету, тілдің алдыңғы жағынның қимыл - қозғалысын жетілдіру. Қысқаша сипаттамасы:</p>	<p>Дене шынықтыру қарқынды өзгертіп, жылдам (10-20 метрге дейін), тоқтамай баяу қарқынмен (50-60 секунд ішінде) жүгіру. Кеудеге арналған жаттығулар</p>	<p>Музыка Тақырыбы; Алтын күз Мақсаты: Балалардың балабақша туралы білімдерін кеңейту. Сахна мәдениетін қалыптастыру. Әдептілікке, топтаса ойнай білуге тәрбиелеу. Шығармашылық дағдыларды дамыту</p>	<p>Дене шынықтыру Мақсаты: Допты бір біріне домалата отырып, белгіге қарай жылдам жауап беру дағдасы қалыптасады. Допты екі қолмен асыра лақтыру арқылы қимыл - қозғалыс үйлесімі дамиды Қимылды ойын № 4 №15 «Допты қуып жет» Физикалық қасиеттерін дамыту</p>
--	---	--	--	--	--

		<p>ауызды кішкене ашып ы дыбысын ұзақ айту. Әдістемелік нұсқау. 1. Тілдің ұшы төмен және ауыз құысында терең орналасуы керек, ал тіл арқасы таңдайға қара көтеріңкі болуы керек. Коммуникативтік дағдыларды дамыту</p>			
	<p>Серуенді бақша ауласын аралап, күзгі табиғатты тамашалап бақылаумен бастау. Ағаштардың биік аласа қасиеттерін атап, түскен бұтақтар мен жапырақтар, дәндерді жинап, түсін түрін атап, санап , топқа алып келу. (қоршаған ортамен танысу, математика негіздері)</p>	<p>«Нан қайдан келеді?» Күнделікті қандай тағамдарды қолданамыз. Олардың пайдасы қандай? Соның бірі нан қалай қайдан келді? Балалардың пікірін тыңдау. Ал нанның дастарханға қалай келетінін білу үшін Ендеше</p>	<p>Үш торай мультфильмін тамашалау. Балалардың ойын тыңдау арқылы сөйлеуін дамыту. (сөйлеуді дамыту) Шағын үйшік салуды үйрету (сурет салу) Құрастыру материалдарынан үйшік жасауға</p>	<p>Бақша ауласына серуен жасау, құстарды бақылау, бақша ауласында өмір сүретін жануарларды бақылау. Өздері не білетін айтқызу. Құстарға жем, су беру. (қоршаған ортамен таныстыру) Құстардың суретін салу. (сурет салу)</p>	<p>Балалардан еңбек пен демалыс жайында сұрау. Күзде қалай демаламыз, жазда қалай демаламыз айырмашылықтарын білуін сұрау. (сөйлеуді дамыту)</p>

	<p>Балалармен бірге жапырақты бояп таңбалап қағаз бетіне басу әдісімен сурет салу</p> <p>Жапырақтар мен шағын бұтақтардан икебано жасап безендіру заттарын жасап, топты безендіру. (жапсыру)</p> <p>Кітаптардан күзгі табиғат туралы суреттер қарап, ертегі тыңдау. (сөйлеуді дамыту)</p>	<p>кітаптардан жауабын іздейік. (сөйлеуді дамыту)</p> <p>Балалардың таңдауына мүмкіндік беріп нанның суретін салуға болады. (сурет салу)</p> <p>Нанды қамырдан жасауға болады деп іс әрекеттермен айналысуын қарастыру. (мүсіндеу)</p>	<p>көмектесу (құрастыру)</p>	<p>Құрастыру материалдарынан үйшік жасау. (құрастыру)</p>	<p>Ауылшаруашылық мамандықтары мен таныстыру. Олардың пайдаланатын құралдарын таныстыру. (қоршаған ортамен таныстыру)</p> <p>Балалардың қалауы бойынша кітап көруге, мамандардың құрал саймандарын мүсіндеп жасауға үйрету (мүсіндеу) және бидайдай тұқымдарын</p>
--	--	---	-------------------------------------	--	--

				<p>егуді жасап көруді ұсыну. Сергіту сәтін жасау арқылы орталықтардағы орындарын ауыстырып жұмысты жалғастыру.</p>
<p>Серуенге дайындық</p>	<p>Балалардың дербес қимыл белсенділігі үшін жағдай жасау, спорттық - ойын жабдықтары мен спорттық құрал-жабдықтарды дұрыс пайдалану туралы әңгімелесу.</p> <p>Балаларды ретімен киіндіру (ауа-райы жағдайына байланысты), дұрыс киінуді бақылау (сөйлеуді дамыту, өзіне-өзі қызмет ету дағдылары, ірі және ұсақ моториканы дамыту).</p> <p>Қатармен жұптасып жүруді, қатарды бұзбауды үйрету.</p>			

Серуен	Картотека №16 (күз)	Картотека №17(күз)	Картотека №18(күз)	Картотека №18 (күз)	Картотека №19 (күз)
Серуеннен оралу	Топқа оралу кезінде қатарға тұруды дағдыландыру. Асықпай бір-бірін итермей жүруді үйрету. Топта киетін аяқ киімдерін өз бетінше ауыстырып, киюін үйрету. (дербес ойын әрекеті).				
Түскі ас	Сабынмен қолдарын сабындап, киімдерін суламай жуыну. Өзінің жеке сүлгісін тани білуді үйрету. Сүлгіні дұрыс қолдануды дамыту, орнына іліп қоюын қалыптастыру.Тамақтану кезінде орындықта тік отыру. Астың дәмді болуын тілеу. Тамақты дұрыс ішу. Қасықты дұрыс ұстау, майлықты қолдану , нан қиқымын шашпай, сорпамен сусынын төкпей ішуді үйрету. (мәдени-гигиеналық дағдылар, өзіне-өзі қызмет ету, еңбек әрекеті)				
Күндізгі ұйқы	Киім түймелерін, сырмаларын өздігінше ағытуды қалыптастыру. Киімдерін ұқыпты орындыққа іліп (немесе арнайы сөреге) қоюды үйрету. Өз төсек орнын тауып жатуды үйрету. (өзіне-өзі қызмет ету дағдылары, ірі және ұсақ моториканы дамыту) Балалардың тыныш ұйықтауы үшін жайы баяу музыка тыңдау. (Музыка)				
Біртіндеп ұйқыдан ояту, сауықтыру шаралары	Өз орындарында отырып керілу, тыныстау жаттығуларын жасату. Ригалық әдіс бойынша сауықтыру. (дене жаттығулар мен белсенділігі)				

	Киімдерін реттілікпен өздігінен киіну. Түймелерін қадау, сырмаларын сыру, аяқ киімдерін дұрыс киюді үйрету. Қыз балалардың шаштарын жинауға әрекет жасауын үйрету. (өзіне-өзі қызмет ету дағдылары, ірі және ұсақ моториканы дамыту) Қолдарын жуу, құрғатып сүрту, сүлгіні өз орнына іліп қоюды үйрету. (мәдени-гигиеналық дағдылар).				
Бесін ас	Таза және ұқыпты тамақтану. Тамақтану мәденетін қалыптастыру. Асты тауысып жеуге үйрету. (мәдени-гигиеналық дағдылар, өзіне-өзі қызмет ету, еңбек әрекеті)				
Балалардың дербес әрекеті (баяу қимылды ойындар, үстел үсті ойындары, бейнелеу әрекеті, кітаптар қарау және тағы басқа әрекеттер)	Жапырақтардан, гүлдерден дестелер жасап, аналарына сыйлауға дайындау. Кітаптар қарау, балалардың еркін іс әрекеті (мүсіндеу, сөйлеуді дамыту)	Балаларға ұннан тұзды қамыр жасауды үйрету. Әр балаға әр түрлі түсті бояу қосып, қамырдың түсін өзгертіп қамыр жасату. Жасалған қамырдан нан, бауырсақ, торт т.б балалардың қалауы бойынша мүсіндер жасату. (мүсіндеу)	Балалардың қалауы бойынша еркін әрекеттер таңдау. Ертегі желісі бойынша сюжеттік сурет салу (Сурет салу) сюжеттік мүсіндеу. (Мүсіндеу) Фланелеграфта ертегі кейіпкерлерін жапсыру (Жапсыру)	Жануарлардың күзгі тіршілігіне қандай жағдайлар жасау керектігі туралы әңгімелесу. (қоршаған ортамен танысу) Құмнан қоралар жасау. (құрастыру) Ойындар ойнату.	Ағаштар мен гүлдерге геометриялық пәшәндерді қолданумен жол табу Роботтар арқылы кеңістікті бағдарлау. (математика негіздері)
Баламен жеке жұмыс	Күз мезгілінің белгілерін үйрету Давид	Күз айларын атауға үйрету Д.Артем	Топтың әр бөлмесіндегі заттарды атап айтқызу. Дарина	Күз мезгіліндегі адам еңбегімен таныстыру Дима	Күз мезгіліндегі ауа райы құбылыстары жайлы баяндауға үйрету Айару

Серуенге дайындық	Серуенге қызығушылық туғызу; балалармен жеке әңгімелесу; Серуенге ойын материалдарын таңдау; серуенде балаларды әрекет етуге ынталандыру.				
Серуен	Картотека №16 (күз)	Картотека №17 (күз)	Картотека №18(күз)	Картотека №18 (күз)	Картотека №19 (күз)
Балалардың үйге қайтуы	Ата-анаға кеңес: Үйде баласымен қарандашпен жұмыс жасауларына кеңес беру.	Ата-аналарға балаларға оқылатын қызықты ертегілер туралы ақыл-кеңестер беру.	«Баланы суықтап қалудан сақтандыру» кеңес беру.	Кеңес: Бала өміріндегі жолда жүрі ережелері.	Демалыстарды жақсы өткізу ниетін білдіру

Тексерілді:

Тәрбиелеу - білім беру процесінің циклограммасы
Қазан айы 2023жыл 1 апта Ересек топ

Күн тәртібінің кезеңдері	Дүйсенбі 02.10.2023ж	Сейсенбі 03.10.2023ж	Сәрсенбі 04.10.2023ж	Бейсенбі 05.10.2023ж	Жұма 06.10.2023ж
Балаларды қабылдау	Балаларды әсем әуенмен, көтеріңкі көңіл күймен қарсы алу	Қызыл жүрекшемен көңілді тілек айтып қарсы алу	Үш түрлі смайликпен қарсы алу	Қонаққа келген қоянның ойыншығымен қарсы алу	Достар әнімен қарсы алу
Ата-аналармен әңгімелесу, кеңес беру	Балалардың көңіл-күйі, денсаулығы жайлы әңгімелесу.	Үйдегі өзіне-өзі қызмет ету дағдыларының қалай қалыптасып жатқанын сұрау	Баланың үйдегі ойыншықтарға деген қызығушылығы жайлы сұрау	Балабақшадан кейінгі баланың өзін-өзі қалай ұстайтыны жайлы әңгімелесу	Демалыс күндердегі баланың күн тәртібі жайлы әңгімелесу
Балалардың дербес әрекеті (баяу қимылды ойындар, үстел үсті ойындары, бейнелеу әрекеті, кітаптар қарау және тағы басқа әрекеттер)	Балалармен жыл мезгілі, туралы әңгімелесу. Үстел үсті ойыны: «Жылдың қай мезгілі екенін тап». Ойын мақсаты: жыл мезгілінің ерекшеліктері мен өзгерістерін сурет арқылы ажыратып айтады. Танымдық дағдылар	«Ұшады, жүзеді, жүреді» үстел үсті ойыны: Мақсаты Тәрбиеші көліктің түрлерін суреттерін көрсетеді, ал балалар қимыл-қозғалыспен оны көрсетіп – ол ұшама, жүреме, жүзе ме айтады. Коммуникативтік дағдылар	«Бұл қай кезде болады?» дидактикалық ойыны: Мақсаты: Берілген жыл мезгілдерінің суреттері бойынша балалар ерекшеліктерін тауып, айтады, әңгімелейді Коммуникативтік дағдылар	Табиғат бұрышындағы еңбек. Мақсаты: Еңбекке байланысты мақал-мәтелдер айту. Гүлдерді суарып, қопсытуға көмектеседі Әлеуметтік дағдылар	Дидактикалық ойын: «Құстар» Мақсаты: қыстап қалатын құстардың аттарын атап, немен қоректенетінін айтады. Коммуникативтік дағдылар

Таңертеңгі жаттығу	Қазан айына арналған таңертеңгі жаттығулар кешені (Жалпы дамытушы жаттығулар, қимыл белсенділігі, ойын әрекеті).				
Таңғы ас	Таңғы ас алдында қолдарын сумен сабындап жуу мәдениетін қалыптастыру. (мәдени-гигиеналық дағдылар, өзіне-өзі қызмет ету, кезекшілердің еңбек әрекеті) Өз орнын тауып отыру. Таза және ұқыпты тамақтануды, қасықты дұрыс ұстауды, тамақтанған кезінде ауызын жауып отырып, асықпай әбден шайнауды үйрету. Тамақтанып болғаннан кейін алғыс айту				
Ұйымдастырылған іс-әрекетке дайындық	Ұйымдастырылған іс-әрекетке қажетті құрал-жабдықтар мен көрнекіліктерді дайындау				
Ұйымдастырылған іс-әрекеттер	<p>Дене шынықтыру Мақсат: Негізгі қимылдар: Жүру. Өкшемен, аяқтың сыртқы қырымен, адымдап, жан-жаққа қосалқы қадаммен (оңға және солға) сапта бір-бірден жүру. Тепе-теңдікті сақтау. Сызықтардың арасымен (арақашықтығы 15см) жүру. Қимылды ойын №4 «Қаздар»</p>	<p>Музыка «Балдырған» әні Мақсаты: Әнді мазмұнына сай көңілді, жеңіл орындауға үйрету. Музыканы есте сақтау қабілеттерін арттыру. Шығармашылық дағдыларды дамыту Қазақ тілі Айналасындағы өзін қоршаған ортадан тыс заттар мен құбылыстар, оқиғалар туралы</p>	<p>Дене шынықтыру Мақсаты: Сызылған сызық бойымен аралықты сақтай отырып жүруге, бір-біріне кедергі жасамай жүруді біледі Қимылды ойын №4 «Қасқырлар мен лақтар»</p>	<p>Музыка Мақсаты: «Кел, билейік» әнін үйрету, әр аспап туралы мәлімет беру. Музыкаға қызығушылықтарын арттыру. Музыканы сезіне білуге тәрбиелеу. Шығармашылық дағдыларды дамыту</p>	<p>Дене шынықтыру Мақсаты: Қапшықта нысанаға лақтыруды, көзбен мөлшерлей білуді, үйренеді. Гимнастикалық баспалдақпен өрмелеуді біледі. Қимылды ойын №4 «Ақ сандық, көк</p>

		<p>ақпараттарды алуға және оларды талқылауға мүмкіндік беру.</p> <p>Коммуникативтік дағдыларды дамыту</p>			сандық»
	<p>Балалар қалаулары бойынша іс әрекеттерді таңдап, орталықтарға барып жұмыс жасайды. Бірінші орталықта біздің топта қандай кітаптар бар? Кітаптарды қалай ажыратуға болатынын анықтау. Кітап неден жасалған? (Қоршаған ортамен таныстыру, зерттеу әрекеті) Өзіміз кітап жасаймыз. Балаларға қағаздарды желімдеу арқылы кітап жасату. (жапсыру) Өз қалаулары бойынша кітап мұқабасын сәндеп сурет салу. (сурет салу)</p>	<p>Кітап дүкені және кітапхана туралы балардың ойларын тыңдау, кітапханада және кітап дүкенінде рөлдік ойынын ойнау. Айырмашылықтарын білу. (сөйлеуді дамыту, көркем әдебиет) Ертегі кітап суретін салу (сурет салу)</p>	<p>«Менің сүйікті кейіпкерім» әңгімелесу. кітаптардан суреттерін қарау. Өз ойымен бөлісу. Ойыншығы арқылы іс әрекетін көрсету. Сахналау. (сөйлеуді дамыту, көркем әдебиет)</p> <p>Сүйікті кейіпкерінің суретін салу, мүсінін жасау немесе қиып бейнесін жапсыру. (сурет салу,</p>	<p>«Менің алғашқы кітабым» тақырыбында балалармен әңгімелесу. Сурет кітаптарын бояу. Жазушымен кездесу. (сөйлеуді дамыту) Топтағы кітап орталығын шарлармен әр түрлі суреттермен сәндеу. (сурет салу) «Кітап сөреге қалай келеді» тақырыбында әңгімелесу. Қандай мамандар кітап шығару жолында қызмет ететінін фильм арқылы тамашалау.</p>	<p>Кітапқа қамқор боламыз. Кітаптарды қалай күтіп ұстау керектігі туралы әңгімеслесу. (сөйлеуді дамыту) Балаларға жыртылған кітаптарды түптеп, жапсырып жөндеуге беру. Өз қолдарымен жасаған кітаптармен сөрені толтыру. (жапсыру)</p>

			жапсыру, мүсіндеу)	(қоршаған ортамен таныстыру) Рөлдерге еніп ойнау. (Көркем әдебиет)	
Серуенге дайындық	Балалардың дербес қимыл белсенділігі үшін жағдай жасау, спорттық - ойын жабдықтары мен спорттық құрал-жабдықтарды дұрыс пайдалану туралы әңгімелесу. Серуенге қызығушылық туғызу; балалармен жеке әңгімелесу; серуенге ойын материалдарын таңдау; серуенде балаларды әрекет етуге ынталандыру Балаларды ретімен киіндіру (ауа-райы жағдайына байланысты), дұрыс киінуді бақылау (сөйлеуді дамыту, өзіне-өзі қызмет ету дағдылары, ірі және ұсақ моториканы дамыту) . Қатармен жұптасып жүруді, қатарды бұзбауды үйрету.				
Серуен	Картотека №1 (Күз)	Картотека №2(Күз)	Картотека №3(Күз)	Картотека №4(Күз)	Картотека №5(Күз)
Серуеннен оралу	Топқа оралу кезінде қатарға тұруды дағдыландыру. Асықпай бір-бірін итермей жүруді үйрету. Топта киетін аяқ киімдерін өз бетінше ауыстырып, киюін үйрету. (дербес ойын әрекеті).				
Түскі ас	Сабынмен қолдарын сабындап, киімдерін суламай жуыну. Өзінің жеке сүлгісін тани білуді үйрету. Сүлгіні дұрыс қолдануды дамыту, орнына іліп қоюын қалыптастыру. Тамақтану кезінде орындықта тік отыру. Астың дәмді болуын тілеу. Тамақты дұрыс ішу. Қасықты дұрыс ұстау, майлықты қолдану , нан қиқымын шашпай, сорпамен сусынын төкпей ішуді үйрету. (мәдени-гигиеналық дағдылар, өзіне-өзі қызмет ету, еңбек әрекеті)				
Күндізгі ұйқы	Киім түймелерін, сырмаларын өздігінше ағытуды қалыптастыру. Киімдерін ұқыпты орындыққа іліп (немесе арнайы сөреге) қоюды үйрету. Өз төсек орнын тауып жатуды үйрету. (өзіне-өзі қызмет ету дағдылары, ірі және ұсақ моториканы дамыту) Балалардың тыныш ұйықтауы үшін жайы баяу музыка тыңдау. (Музыка)				

<p>Біртіндеп ұйқыдан ояту, сауықтыру шаралары</p>	<p>Өз орындарында отырып керілу, тыныстау жаттығуларын жасату. Ригалық әдіс бойынша сауықтыру. (дене жаттығулар мен белсенділігі) Киімдерін реттілікпен өздігінен киіну. Түймелерін қадау, сырмаларын сыру, аяқ киімдерін дұрыс киюді үйрету. Қыз балалардың шаштарын жинауға әрекет жасауын үйрету. (өзіне-өзі қызмет ету дағдылары, ірі және ұсақ моториканы дамыту) Қолдарын жуу, құрғатып сүрту, сүлгіні өз орнына іліп қоюды үйрету. (мәдени-гигиеналық дағдылар).</p>				
<p>Бесін ас</p>	<p>Таза және ұқыпты тамақтану. Тамақтану мәденетін қалыптастыру. Асты тауысып жеуге үйрету. (мәдени-гигиеналық дағдылар, өзіне-өзі қызмет ету, еңбек әрекеті)</p>				
<p>Балалардың дербес әрекеті (баяу қимылды ойындар, үстел үсті ойындары, бейнелеу әрекеті, кітаптар қарау және тағы басқа әрекеттер)</p>	<p>Кітаптан ертегі оқып беру. Балалардың өздері құрастырған ертегісін тыңдау. (көркем әдебиет) Кітаптарын жасау бойынша жұмыстарын жалғастыру. (сурет салу, жапсыру) Кітаптарды санау, өлшеу, салыстыру (математика негіздері)</p>	<p>Кітапхана немесе кітап дүкенін құрастыру материалдарынан құрастыру. (құрастыру) Еркін рөлдік ойындар. Өз кітаптарын жасау жұмыстарын жалғастыру</p>	<p>Кітаптан ән жаттау, айту (музыка) Еркін іс әрекеттер. Өз кітаптарын жасау жұмыстарын жалғастыру</p>	<p>Балалардың өз қолдарымен жасаған кітаптарынан көрме ұйымдастырып, басқа топтың педагогтарымен балаларын шақыру.</p>	<p>Балалардың таңдауы бойынша кітаптағы ертегілерді сахналау. Еркін рөлдік ойындар. (сөйлеуді дамыту)</p>
<p>Балалармен жеке жұмыс</p>	<p>Өлеңдерді саналы, эмоционалды түрде жатқа айтуды үйрету Айару</p>	<p>Қарапайым құрылыстарды құрастыруды үйрету З.Артем</p>	<p>Алақанға салып тік және дөңгелетіп есе білуді үйрету Дарина</p>	<p>Мәдени-гигиеналық дағдыларды орындауда дербестік танытуды қалыптастыру. Д. Артем</p>	<p>Геометриялық пішіндерді үйрету Даша</p>
<p>Серуенге дайындық</p>	<p>Серуенге қызығушылық туғызу; балалармен жеке әңгімелесу; Серуенге ойын материалдарын таңдау; серуенде балаларды әрекет етуге ынталандыру.</p>				

Серуен	Картотека №1(Күз)	Картотека №2(Күз)	Картотека №3(Күз)	Картотека №4(Күз)	Картотека №5(Күз)
Балалардың үйге қайтуы	Қош бол балабақшам	Жақсы дем алындар	Балалар отбасында өздері не істей алатындары туралы әңгімелесу.	Кеңес: «Бала өміріндегі ойыншықтың маңызы».	Баланың бүгінгі жетістігі туралы әңгімелесу

Тексерілді:

Тәрбиелеу - білім беру процесінің циклограммасы
Қазан айы 2023жыл 2 апта Ересек топ

Күн тәртібінің кезеңдері	Дүйсенбі 09.10.2023ж	Сейсенбі 10.10.2023ж	Сәрсенбі 11.10.2023ж	Бейсенбі 12.10.2023ж	Жұма 13.10.2023ж
Балаларды қабылдау	Балаларды көтеріңкі көңіл күймен қарсы алу	Бір-бірімізге қол беріп Айтамыз жақсы сөз жөн көріп Қалмаймыз тек іркіле Сыйлаймыз жыл күлкі	Қызыл жүрекшемен көңілді тілек айтып қарсы алу	Үш түрлі смайликпен қарсы алу	Қонжықтың таңғы тілегімен қарсы алу
Ата-аналармен әңгімелесу, кеңес беру	Балалардың көңіл-күйі, денсаулығы жайлы әңгімелесу.	Үйдегі өзіне-өзі қызмет ету дағдыларының қалай қалыптасып жатқанын сұрау	Баланың үйдегі ойыншықтарға деген қызығушылығы жайлы сұрау	Балабақшадан кейінгі баланың өзін-өзі қалай ұстайтыны жайлы әңгімелесу	Демалыс күндердегі баланың күн тәртібі жайлы әңгімелесу
Балалардың дербес әрекеті (баяу қимылды ойындар, үстел үсті ойындары, бейнелеу әрекеті, кітаптар қарау және тағы басқа әрекеттер)	Жатқа білер дос атын, Дос бар бізді тосатын. Балабақша біздің үй. Басымызды қосатын Саусақпен ойнаймыз: «Кұлып» Коммуникативтік дағдылар	Дидактикалық ойын№1 №4 «Пішіндер» Танымдық дағдылар	Дидактикалық ойын№1 №1 «Үй жануарлары» Коммуникативтік дағдылар	Саусақпен ойнаймыз:«Қоян інде» Ақ қоян-ау,ақ қоян, Үркек қоян,сақ қоян, Дыбыс шықса қашасың. Коммуникативтік дағдылар	Дидактикалық ойын №4 №5 «Артығын тап» Әлеуметтік дағдылар
Таңертенгі жаттығу	Қазан айына арналған таңертенгі жаттығулар кешені (Жалпы дамытушы жаттығулар, қимыл белсенділігі,				

ойын әрекеті).

Таңғы ас

Ойын- жаттығу:
Нан қоқымын шашпағдар
Жерде жатса баспаңдар.
Теріп алып қастерлеп
Торғайларға тастаңдар..
Таңғы ас алдында қолдарын сумен сабындап жуу мәдениетін қалыптастыру. (**мәдени-гигиеналық дағдылар, өзіне-өзі қызмет ету, коммуникативтік, танымдық еңбек әрекеті**)

Ұйымдастырылған іс-әрекетке дайындық

Ұйымдастырылған іс әрекет тақырыбына сай құрал жабдықтарды даярлау

Ұйымдастырылған іс-әрекеттер

Дене шынықтыру
Мақсаты: Жүгіру барысында тоқтап, бағытты өзгертіп ары қарай жүгіруде тепе – теңдікті сақтауды біледі.
Қимылды ойын картотекасы №4
«Ұшты-ұшты»

Музыка
Мақсаты: Театр арқылы дыбыстарды таза айтқызу, тыңдау, «жоғары» және «төмен» дыбыстарын айыру, екі бөлімді әнді ажырата білуге үйрету.
Шығармашылық дағдыларды дамыту
Қазақ тілі
Ұжымдық әңгімеге қатысуға,

Дене шынықтыру
Кім бірінші?
Мақсаты: Бір қатармен, шашырап, әр түрлі қарқынмен жүгіруді, бір орында тұрып, алға қарай секіру дағдыларын меңгереді
Қимылды ойын картотекасы №4
«Ақ қоян»

Музыка
Мақсаты: «Кел, балалар күлейік» әнін үйрету.
Балалардың эстетикалық талғамын тәрбиелеу. Музыкалық шығармаларды сезіне білу дағдыларын дамыту.
Шығармашылық дағдыларды дамыту

Дене шынықтыру
Жылдам барайық бақшаға
»Мақсаты: Дөпті еденнен ыршытып жоғары лақтырып қос қолмен қағып алуды, еденге қос қолмен кезектестіріп ұру дағдыларын

		<p>әңгімелесушінің сөзін бөлмей, кезекпен сөйлеуге, бейнелеу құралдарын қолдана отырып, еркін ойындарда және сахналық қойылымдарда адамдар мен жануарлардың эмоционалды көңіл-күйін жеткізуге, сөйлесу барысында әңгімелесушінің назарын өзіне аударуға үйрету</p>			<p>біледі. Қимылды ойын картотекасы № 4 «Паравоз»</p>
	<p>Топтағы сүйікті ойыншықтарын атау, алып келу. Ойыншықтары не үшін сүйікті екенін айту, суретін салу немесе мүсінін жасауды ұсыну. (сөйлеуді дамыту, сурет салу, мүсіндеу) Кітаптарда ойыншығының суреті барма қарау.</p>	<p>«Ғажайып ойыншық жасау шеберханасымен» балаларды таныстыру. Балалар қалаған табиғи заттарды алып өз ойыншығын жасайды. (құрастыру)</p>	<p>Менің ата анамның ойыншығы тақырыбында әңгімелесу. Олар қандай ойыншықпен және қалай ойнағаны туралы сұрау. Балалардың ойын тыңдау. (сөйлеуді дамыту)</p>	<p>Дидкатикалық ойын «Ойыншық неден жасалған» Ойыншықтарды биіктігіне қарай топтастыру санау,жұптастыру «Бестемше» ойын құралы негізінде ұлттық ойыншығымен</p>	<p>Ойыншықтар жәрмеңкесі. Балалардың жасаған ойыншықтарын басқа топтың балаларына тамашалату. Қонақтарға музыкалық</p>

	<p>Ертегіде ойыншығы туралы айтыла ма анықтау. (көркем әдебиет)</p> <p>Дидактикалық ойын «Кім екенін тап» көздерін жұмып, қолдарымен қоржындағы ойыншықты тауып, атау. Ретімен, кері қарай санау (математика негіздері)</p>	<p>Ойыншық жасау үшін қажетті заттар тізімін дайындау. (қоршаған ортамен танысу)</p> <p>Ол ойыншықпен қалай ойнауға болатынын әңгімелеу. (сөйлеуді дамыту)</p> <p>Ол ойыншықтың қандай болып шығатынын ойланып суретін салу. (сурет салу)</p>	<p>Сол ойыншықтардың суретін салу. (сурет салу)</p> <p>Қуыршақ туралы тақпақ жаттау (көркем әдебиет)</p>	<p>таныстыру. Қосу кемейту амалдарын үйрету (математика негіздері)</p> <p>«Асық» ойыны (дене белсенділігі, математика)</p> <p>Орамалдан бөпе жасау. (құрастыру)</p>	<p>ойыншықтарды пайдаланып концерт ұйымдастыру. (музыка)</p>
<p>Серуенге дайындық</p>	<p>Балалардың дербес қимыл белсенділігі үшін жағдай жасау, спорттық - ойын жабдықтары мен спорттық құрал-жабдықтарды дұрыс пайдалану туралы әңгімелесу.</p> <p>Балаларды ретімен киіндіру (ауа-райы жағдайына байланысты), дұрыс киінуді бақылау (сөйлеуді дамыту, өзіне-өзі қызмет ету дағдылары, коммуникативтік, танымдық еңбек әрекеті).</p> <p>Қатармен жұптасып жүруді, қатарды бұзбауды үйрету.</p>				

Серуен	Картотека №6 (күз)	Картотека №7(күз)	Картотека №8(күз)	Картотека №9(күз)	Картотека №10(күз)
Серуеннен оралу	Топқа оралу кезінде қатарға тұруды дағдыландыру. Асықпай бір-бірін итермей жүруді үйрету. Топта киетін аяқ киімдерін өз бетінше ауыстырып, киюін үйрету. (дербес ойын әрекеті).				
Түскі ас	Сабынмен қолдарын сабындап, киімдерін суламай жуыну. Өзінің жеке сүлгісін тани білуді үйрету. Сүлгіні дұрыс қолдануды дамыту, орнына іліп қоюын қалыптастыру.Тамақтану кезінде орындықта тік отыру. Астың дәмді болуын тілеу. Тамақты дұрыс ішу. Қасықты дұрыс ұстау, майлықты қолдану , нан қиқымын шашпай, сорпамен сусынын төкпей ішуді үйрету. (мәдени-гигиеналық дағдылар, өзіне-өзі қызмет ету, еңбек әрекеті)				
Күндізгі ұйқы	Киім түймелерін, сырмаларын өздігінше ағытуды қалыптастыру. Киімдерін ұқыпты орындыққа іліп (немесе арнайы сөреге) қоюды үйрету. Өз төсек орнын тауып жатуды үйрету. (өзіне-өзі қызмет ету дағдылары, ірі және ұсақ моториканы дамыту) Балалардың тыныш ұйықтауы үшін жайы баяу музыка тыңдау. (Музыка)				
Біртіндеп ұйқыдан ояту, сауықтыру	Өз орындарында отырып керілу, тыныстау жаттығуларын жасату. (дене жаттығулар мен белсенділігі) Киімдерін реттілікпен өздігінен киіну. Түймелерін қадау, сырмаларын сыру, аяқ киімдерін дұрыс киюді үйрету. Қыз балалардың шаштарын жинауға әрекет жасауын үйрету. (өзіне-өзі қызмет ету дағдылары, ірі				

шаралары	және ұсақ моториканы дамыту) Қолдарын жуу, құрғатып сүрту, сүлгіні өз орнына іліп қоюды үйрету. (мәдени-гигиеналық дағдылар).				
Бесін ас	Таза және ұқыпты тамақтану. Тамақтану мәденетін қалыптастыру. Асты тауысып жеуге үйрету. (мәдени-гигиеналық дағдылар, өзіне-өзі қызмет ету, еңбек әрекеті)				
Балалардың дербес әрекеті (баяу қимылды ойындар, үстел үсті ойындары, бейнелеу әрекеті, кітаптар қарау және тағы басқа әрекеттер)	Топтағы ойыншықтарды санау, биік аласа өлшемі бойынша топтастыру, салыстыру Сөрелерге кеңістікті бағдарлай отырып жайғастыру (математика негіздері)	Өз ойыншықтарын жасауды жалғастыру. Балалардың таңдауы бойынша шығармашылық жұмыстар Шығармашылық дағдылар	Өз ойыншықтарын жасауды жалғастыру. Ойыншық зауыттары туралы фильм, мультфильм тамашалау. Коммуникативтік дағдылар	Музыкалық ойыншықтармен танысу. Концерттік қойылымға дайындалу Шығармашылық дағдылар	Жәрмеңкені ата аналар үшін дайындау. Балалардың әсерлері туралы әңгімелесу Шығармашылық дағдылар
Балалармен жеке жұмыс	Заттардың сапасы мен қасиеттерін: сипау, дәмін тату және есту арқылы танытамын. Дарина	Ересектерге көмек көрсетуге ынта білдіруге үйрету. Дима	Балаларға арналған музыкалық аспаптарды ажыратуға және атауға үйрету. Давид	Пішіндерді бояудың бастапқы дағдыларын игеруді қалыптастырамын. Д,Арте	Берілген дыбысты дұрыс айтуды,сөздегі бірінші дыбысты анықтап айтуды жаттықтыру Айару
Серуенге дайындық	Серуенге қызығушылық туғызу; балалармен жеке әңгімелесу; Серуенге ойын материалдарын таңдау; серуенде балаларды әрекет етуге ынталандыру.				
Серуен	Картотека №6(күз)	Картотека №7(күз)	Картотека №8(күз)	Картотека №9(күз)	Картотека №10(күз)

Балалардың үйге қайтуы	Баланың бүгінгі жетістігі туралы әңгімелесу.	Үйде баланың өзі киініп, өзі шешінуін қадағалап, талап етіп отыруды түсіндіру.	Баланың бүгінгі жетістігі, бала денсаулығы мен тамағы жөнінде әңгімелесу.	Әдептілік сөздерді үйретуін ескерту.	Демалыс күндері күн тәртібін сақтауын ата-аналардан талап ету.
-------------------------------	--	--	---	--------------------------------------	--

Тексерілді:

Тәрбиелеу - білім беру процесінің циклограммасы

Қазан айы 2023 жыл 3 апта Ересек топ

Күн тәртібінің кезеңдері	Дүйсенбі 16.10.2023ж	Сейсенбі 17.10.2023ж	Сәрсенбі 18.10.2023ж	Бейсенбі 19.10.2023ж	Жұма 20.10.2023ж
Балаларды қабылдау	Балаларды қоңыраумен қарсы алу. Сылдырлатып қоңырауын соғып кіріп, келесі балаға береді	Сиқырлы сөздермен қарсы алу (көйлегің қандай әдемі т.б)	Достық эстафетасы арқылы қарсы алу	Көңілді күн әнімен қарсы алу	Қонаққа келген қуыршақпен қарсы алу
Ата-аналармен әңгімелесу, кеңес беру	Баланың бақшаға бейімделуі жайлы әңгіме	Баланың денсаулығы жайлы әңгіме	Баланың басқа балалармен қарым – қатынасы жайлы әңгіме	Топтық іс-шаралар мен меркелер жайлы әңгіме	Баланың көңіл күйі туралы әңгімелесу
Балалардың дербес әрекеті (баяу қимылды ойындар, үстел үсті ойындары, бейнелеу әрекеті, кітаптар қарау және тағы басқа әрекеттер)	Үйдегі және көшедегі қауіпсіздік жайлы әңгімелесу «Бағдаршам» мобильді ойыны (Балалар бағдаршамның айналасында тұрады. «Барамыз, барамыз, барамыз» әнінің аудио жазбасы естіледі. Бағдаршам қызыл (жасыл немесе сары) жалаушаны көтереді. Жасыл сигнал түссе балалар шеңбер	Бензинді сүт сияқты ішеді. Алысқа жүгіре алады. Тауарлар мен адамдарды тасымалдайды. Сіз оны білесіз, әрине. (Көлік) Көшелермен шағын үйлер өтеді. Ересектер мен балаларды қала	Еркін ойын: «Күз мезгілі» Суреттер құрастыру	Еркін ойын: "Кімнің заттары?" (достарының заттарын анықтау) Суретті кітапшаларды бояу, пазлдар, мозайка және т.б	Еркін ойын: Ойын-жаттығу Альбомдар, сюжетті картиналар қарастыру

	бойымен жүреді, қызыл түсте тоқтайды, сары түсте қол соғады) Дене шынықтыру	бойына апарды. (Автобус) Сөйлеуді дамыту			
Таңертеңгі жаттығу	Қазан айының 3ші аптасына таңертеңгі жаттығулар кешені (Жалпы дамытушы жаттығулар, қимыл белсенділігі, ойын әрекеті).				
Таңғы ас	Таңғы ас алдында қолдарын сумен сабындап жуу мәдениетін қалыптастыру. (мәдени-гигиеналық дағдылар, өзіне-өзі қызмет ету, кезекшілердің еңбек әрекеті) Асың, асың, асыңа, Бақыт қонсын басыңа, Дастарханың мол болсын, Көңіл күйің жай болсын. Астарың дәмді болсын!				
Ұйымдастырылған іс-әрекетке дайындық	Балалар әсерлерімен бөлісу, жаңалықтарды білу, бірлескен жоспарларды, мәселелерді талқылау, қызығушылықтары бойынша әрекет түрін таңдау, ережелер туралы келісу және т. б. (сөйлеуді дамыту) Ұйымдастырылған іс әрекет тақырыбына сай ойындар ойнату.				
Ұйымдастырылған іс-әрекеттер	Дене шынықтыру Мақсаты. Тепе-теңдікті сақтау. шеңбер бойымен жүруді және жай жүгіруге, ұзындыққа қос аяқтап секіруді және алға қарай	Музыка Мақсаты: Балалардың күз мезгілі туралы білімдерін кеңейту. Сахна мәдениетін қалыптастыру. Әдептілікке, топтаса ойнай білуге	Дене шынықтыру Мақсаты: Заттар арасында еңбектеп жүруді, гимнастикалық қабырғаға өрмелеуді біледі.	Музыка Біз өмірдің гүліміз Мақсаты : Әннің мазмұнын түсіну, есте сақтау қабілеттерін дамыту. Әннің сөзін дұрыс айтуға үйрету. Музыкалық шығарманы	Дене шынықтыру. Мақсаты :Сызылған сызық бойымен аралықты сақтай отырып жүруге, бір-

<p>жылжып секіруді</p> <p>Қимылды ойын№4</p> <p>«Күн мен түн»</p> <p>Физикалық қасиеттерін дамыту</p>	<p>тәрбиелеу.</p> <p>Шығармашылық дағдылар</p> <p>Қазақ тілі</p> <p>Интонациямен сөйлеу мәнерін өз бетінше қолдануға, түрлі балалар әрекеттерінде өзінің және құрдастарының әрекетін түсіндіруге және дәлелдеуге баулу</p>	<p>Қимылды ойын№4</p> <p>«Төбеде доп қуу»</p> <p>Физикалық қасиеттерін дамыту</p>	<p>аяғына дейін тыңдау.Әнді сүйе білуге тәрбиелеу.</p> <p>Шығармашылық дағдыларды дамыту</p>	<p>біріне кедергі жасамай жүруді түсінеді</p> <p>Қимылды ойын№4</p> <p>Ақ сандық.көк сандық</p> <p>Физикалық қасиеттерін дамыту</p>
<p>Балалардан үйдегі және көшедегі қауіпсіздік туралы не білетіндерін сұрау,қауіпсіздік ережелерімен таныстыру</p> <p>Қоршаған ортамен танысу</p> <p>«Бағдаршам» өлеңі Әдібай Табылдиев</p> <p>Мақсаты: Ересектердің</p>	<p>Машина» өлеңі</p> <p>Ә.Табылдиевтың</p> <p>Мақсаты: Қысқа өлеңді саналы эмоционалды түрде жатқа айтады.</p> <p>Көркем әдебиет</p> <p>«Бағдаршам» ойыны</p>	<p>Ойын: «Айсұлу адасып кетті» (тілдің дыбысталу мәдениеті)</p> <p>Мақсаты: Тілдік қарым -қатынас мәдениетін дұрыс қолданады.</p> <p>Сөйлеуді дамыту</p>	<p>Әр көліктерді түстеріне қарай жинақтап орналастыру</p> <p>Математика негіздері</p> <p>Жол белгілерімен, жол қиылысындағы жолдар туралы әңгімелесу</p> <p>Қоршаған ортамен танысу</p> <p>Бағдаршам көздерін</p>	<p>Сұрақтар ілмегі</p> <p>Жүргіншілер қай жолмен жүру керек?</p> <p>- Жиек жолмен жүреміз.</p> <p>- Жиек жол болмағанда ше?</p>

	<p>сөзін тыңдайды және өлеңді түсінеді. Сөйлеуді дамыту «Бағдаршам» ойыны Мақсаты: Сызықтарды, дақтарды, бояуларды ретімен қолдана біледі Сурет салу Әр түрлі түстегі, пішіндегі бөлшектерді сәйкестендіріп бағдаршам құрастырады. Құрастыру</p>	<p>Мақсаты: Заттарды бір қатарға, реті бойынша бір бағытта солдан, оңға қарай орналастырады. Математика негіздері «Бағдаршам» Мақсаты: Желімді қылқаламға жағып пішіндерді жабыстырады Жапсыру</p>	<p>«Қала жолдары» ойыны Мақсаты: Түзу, көлденең, тік, толқын тәрізді сызықтарды жүргізеді. Сурет салу «Ауладағы қауіпсіздік» Мақсаты: Табиғатта өзін ұстай білу ережелерімен таныстыру Қоршаған ортамен таныстыру</p>	<p>ретімен орналастыру ойыны, Сөйлеуді дамыту Ұзын және қысқа жолдарды ажырату Математика негіздері Иә немесе жоқ ойыны (Балалар жауап береді) А) Балалар көлік жүретін жолда доп ойнай ала ма? Ә) Қызыл шам жолдан өтуге мүмкіндік бере ме? С) Жолды зебрамен кесіп өте аламыз ба? Д) Жолдан қара мысық жүгіріп өтсе, оның артынан тас лақтыра аласың ба? д) Жолды кесіп өткенде жан-жағына қарау керек пе? Е) Біз көліктермен велосипедпен жүреміз бе? Көркем әдебиет</p>	<p>- Жер асты жолымен. - Жолдың қай жағымен жүру керек? Оң қол жақпен жүреміз. - Қоғамдық көліктерге қай жерден отырамыз? - Аялдамадан отырамыз. Қоршаған ортамен таныстыру Ойын: «Белгілерді жинап, ата» (пазлдар, балалар жол белгілерінің қиылған кескіндерін бүктеп, атайды) Құрастыру</p>
<p>Серуенге дайындық</p>	<p>Балалардың дербес қимыл белсенділігі үшін жағдай жасау, спорттық - ойын жабдықтары мен спорттық құрал-жабдықтарды дұрыс пайдалану туралы әңгімелесу.</p>				

Балаларды ретімен киіндіру (ауа-райы жағдайына байланысты), дұрыс киінуді бақылау **(сөйлеуді дамыту, өзіне-өзі қызмет ету дағдылары, ірі және ұсақ моториканы дамыту)**.
Қатармен жұптасып жүруді, қатарды бұзбауды үйрету.

Серуен

Картотека №11

Картотека №12

Картотека №13

Картотека №14

Картотека №15

Серуеннен оралу

Топқа оралу кезінде қатарға тұруды дағдыландыру. Асықпай бір-бірін итермей жүруді үйрету. Топта киетін аяқ киімдерін өз бетінше ауыстырып, киюін үйрету. **(дербес ойын әрекеті)**.

Түскі ас

Сабынмен қолдарын сабындап, киімдерін суламай жуыну. Өзінің жеке сүлгісін тани білуді үйрету. Сүлгіні дұрыс қолдануды дамыту, орнына іліп қоюын қалыптастыру. Тамақтану кезінде орындықта тік отыру. Астың

	дәмді болуын тілеу. Тамақты дұрыс ішу. Қасықты дұрыс ұстау, майлықты қолдану , нан қиқымын шашпай, сорпамен сусынын төкпей ішуді үйрету. (мәдени-гигиеналық дағдылар, өзіне-өзі қызмет ету, еңбек әрекеті)				
Күндізгі ұйқы	Киім түймелерін, сырмаларын өздігінше ағытуды қалыптастыру. Киімдерін ұқыпты орындыққа іліп (немесе арнайы сөреге) қоюды үйрету. Өз төсек орнын тауып жатуды үйрету. (өзіне-өзі қызмет ету дағдылары, ірі және ұсақ моториканы дамыту) Балалардың тыныш ұйықтауы үшін жайы баяу музыка тыңдау. (Музыка)				
Біртіндеп ұйқыдан ояту, сауықтыру шаралары	Өз орындарында отырып керілу, тыныстау жаттығуларын жасату. Ригалық әдіс бойынша сауықтыру. (дене жаттығулар мен белсенділігі) Киімдерін реттілікпен өздігінен киіну. Түймелерін қадау, сырмаларын сыру, аяқ киімдерін дұрыс киюді үйрету. Қыз балалардың шаштарын жинауға әрекет жасауын үйрету. (өзіне-өзі қызмет ету дағдылары, ірі және ұсақ моториканы дамыту) Қолдарын жуу, құрғатып сүрту, сүлгіні өз орнына іліп қоюды үйрету. (мәдени-гигиеналық дағдылар).				
Бесін ас	Таза және ұқыпты тамақтану. Тамақтану мәденетін қалыптастыру. Асты тауысып жеуге үйрету. (мәдени-гигиеналық дағдылар, өзіне-өзі қызмет ету, еңбек әрекеті)				
Балалардың дербес әрекеті (баяу қимылды ойындар, үстел үсті ойындары, бейнелеу әрекеті, кітаптар қарау және тағы басқа әрекеттер)	«Жол белгілері» ойыны Мақсаты: Геометриялық пішіндерді таниды және атайды. Дөңгелек, шаршы, үшбұрыш. Математика негіздері Қауіпсіздік ережелері туралы видеоролик көрсету	«Көлік байланыс құралдары» Мақсаты: Көлік құралдарын атайды. Бақшаға қандай көшемен келетінін айтады. Қоршаған ортамен таныстыру	Жеңіл көліктердің бейнесін құрастыру, жапсыру, және ермексаздан жолдар жасау Құрастыру, жапсыру, мүсіндеу.	«Жолдағы жағдайлар» ойыны (балалар мен ата-аналар слайдтағы жағдаяттарды қарастырып, жол ережесін бұзу бар ма, жоқ па деп жауап береді). Сөйлеуді дамыту	Ойын: «Фигуралық көлік жүргізу» (Балалар скутерде кегльді құлатпай айналып өтуі керек) Дене шынықтыру «МҮМКІН – МҮМКІН ЕМЕС» ОЙЫНЫ Қол соғуға болады, қол соғуға болмайды. - жол бойында

					ойнау (аялдама) - ҚЫЗЫЛ бағдаршамда жолды кесіп өту (кету) - жасыл шамда жолды кесіп өту (шапалақтау) - жолда доп ойнау (тоқырау) - көліктер өтетін жерде велосипедпен жүру (тоқырау) - автобуста отырып сөйлесу және қатты күлу (стоп) - жол ережесін сақтау (қол шапалақтау)
Балалармен жеке жұмыс	Таныс ағаштарды, бөлме өсімдіктерін, көкөністер мен жемістердің 3-4 түрін таныстырамын. Қуаныш	Зат есімдер мен көмекші сөздерді қолданады - «үстінде, астында, артында, жанында». Дима	Түрлі құрастыру тәсілдерін қолдана отырып, қағаз парағын түрлендіреді. Давид	Алған білімдерді қолда на отырып, практикалық міндеттерді шешуді ой ластыруды, өз әрекет теріне бақылау жүр гізуді үйрету Айару	Кеңістік пен уақытты бағдарлай білуді үйрету. З.Артем
Серуенге дайындық	Серуенге қызығушылық туғызу; балалармен жеке әңгімелесу; Серуенге ойын материалдарын таңдау; серуенде				

	балаларды әрекет етуге ынталандыру.				
Серуен	Картотека №11 (күз)	Картотека №12(күз)	Картотека №13(күз)	Картотека №14(күз)	Картотека №15(күз)
Балалардың үйге қайтуы	Баланың бүгінгі көңіл-күйін баяндау	Баланың бүгінгі тәртібі жайлы әңгімелесу	Баланың бүгінгі жетістігі жайлы әңгіме	Ауа райына байланысты баланың киімі туралы әңгіме	Алда болатын іс-шараларға қатысты әңгіме

Тексерілді:

Тәрбиелеу - білім беру процесінің циклограммасы
Қазан айы 2023жыл 4 апта Ересек топ

Күн тәртібінің кезеңдері	Дүйсенбі 23.10.2023ж	Сейсенбі 24.10.2023ж	Сәрсенбі 25.10.2023ж	Бейсенбі 26.10.2023ж	Жұма 27.10.2023ж
Балаларды қабылдау	Көңілді күн әнімен қарсы алу	Қонаққа келген қуыршақпен қарсы алу		Балаларды қоңыраумен қарсы алу. Сылдыратып қоңырауын соғып кіріп, келесі балаға береді	Сикырлы сөздермен қарсы алу (көйлегің қандай әдемі т.б)
Ата-аналармен әңгімелесу, кеңес беру	Баланың бақшаға бейімделуі жайлы әңгіме	Баланың денсаулығы жайлы әңгіме		Топтық іс-шаралар мен меркелер жайлы әңгіме	Баланың көңіл күйі туралы әңгімелесу
Балалардың дербес әрекеті (баяу қимылды ойындар, үстел үсті ойындары, бейнелеу әрекеті, кітаптар қарау және тағы басқа әрекеттер)	Дид ойын: «Менің отбасым» әңгімелесу. Мақсаты: Өз отбасы туралы айтып береді.	Дид ойын: «Дыбысынан таны» Мақсаты: Есту қабілеттерін дамытады. Тілдік қарым - қатынас мәдениетін дұрыс қолданады.		Дид ойын: «Пирамида жинау» ойыны Мақсаты: көлеміне қарай жинап құрастырады	Дид ойын: «Бөліктерді құрастыр» ойыны Мақсаты: қиынды суреттерден бағдаршамды құрастырады.
Таңертенгі жаттығу	Қазан айының 4 ші аптасына арналған таңертеңгі жаттығулар кешені (Жалпы дамытушы жаттығулар, қимыл белсенділігі, ойын әрекеті).				
Таңғы ас	Ойын- жаттығу: Нан қоқымын шашпандар				

	<p>Жерде жатса баспаңдар. Теріп алып қастерлеп, Торғайларға тастандар. Астарың дәмді болсын!</p> <p>Балаларды тамақты тауыспай үстел басынан тұрып кетпеуді қалыптастыру.. (мәдени-гигиеналық дағдылар, өзіне-өзі қызмет ету, кезекшілердің еңбек әрекеті)</p>				
<p>Ұйымдастырылған іс-әрекетке дайындық</p>	<p>Балалармен ұйымдастырылатын іс-әрекетке қажетті дамытушы орталықтардың (белсенділік орталықтары) материалдарын, көрнекіліктерін, дидактикалық ойын материалдарын дайындау</p>				
<p>Ұйымдастырылған іс-әрекеттер</p>	<p>Дене шынықтыру Мақсаты: Нұсқаушының белгісі бойынша тоқтап жүру және жүгіруге үйренеді. Заттар арасында еңбектеп жүруге, гимнастикалық қабырғаға өрмелеуді және белгілі бағыт бойынша жүгіру, секіруді түсінеді. Қимылды ойын № 4 №9 «Тышқан мен мысық» Физикалық қасиеттерін дамыту</p>	<p>Музыка «Аяқпенен топ-топ- Мақсаты: Тыңдай білуге және алған әсерін, ойын жеткізе білуге үйрету. Эстетикалық тәрбие беру. Музыка құдіретін, күй құдіретін түсіне білу дағдыларын арттыру. Шығармашылық дағдыларды дамыту Қазақ тілі «Параход»</p>		<p>Музыка Тақырыбы; Алтын күз Мақсаты: Балалардың балабақша туралы білімдерін кеңейту. Сахна мәдениетін қалыптастыру. Әдептілікке, топтаса ойнай білуге тәрбиелеу. Шығармашылық дағдыларды дамыту</p>	<p>Дене шынықтыру Мақсаты: Допты бір біріне домалата отырып, белгіге қарай жылдам жауап беру дағдасы қалыптасады. Допты екі қолмен асыра лақтыру арқылы қимыл - қозғалыс үйлесімі дамиды Қимылды</p>

		<p>Мақсаты: тілді жоғары көтеріп үйрету, тілдің алдыңғы жағынның қимыл - қозғалысын жетілдіру.</p> <p>Қысқаша сипаттамасы: ауызды кішкене ашып дыбысын ұзақ айту.</p> <p>Әдістемелік нұсқау.</p> <p>1. Тілдің ұшы төмен және ауыз құысында терең орналасуы керек, ал тіл арқасы таңдайға қара көтеріңкі болуы керек.</p> <p>Коммуникативтік дағдыларды дамыту</p>			<p>ойын № 4 №15 «Допты қуып жет»</p> <p>Физикалық қасиеттерін дамыту</p>
	<p>Серуенді бақша ауласын аралап, күзгі табиғатты тамашалап бақылаумен бастау. Ағаштардың биік аласа қасиеттерін атап, түскен бұтақтар мен жапырақтар, дәндерді</p>	<p>«Нан қайдан келеді?»</p> <p>Күнделікті қандай тағамдарды қолданамыз.</p> <p>Олардың пайдасы қандай? Соның бірі</p>		<p>Бақша ауласына серуен жасау, құстарды бақылау, бақша ауласында өмір сүретін жануарларды бақылау. Өздері не білетін айтқызу.</p>	<p>Балалардан еңбек пен демалыс жайында сұрау. Күзде қалай демаламыз, жазда қалай</p>

жинап, түсін түрін атап, санап , топқа алып келу. **(қоршаған ортамен танысу, математика негіздері)**
Балалармен бірге жапырақты бояп таңбалап қағаз бетіне басу әдісімен **сурет салу**
Жапырақтар мен шағын бұтақтардан икебано жасап безендіру заттарын жасап, топты безендіру. **(жапсыру)**
Кітаптардан күзгі табиғат туралы суреттер қарап, ертегі тыңдау. **(сөйлеуді дамыту)**

нан қалай қайдан келді? Балалардың пікірін тыңдау. Ал нанның дастарханға қалай келетінін білу үшін Ендеше кітаптардан жауабын іздейік. **(сөйлеуді дамыту)**
Балалардың таңдауына мүмкіндік беріп нанның суретін салуға болады. **(сурет салу)**
Нанды қамырдан жасауға болады деп іс әрекеттермен айналысуын қарастыру. **(мүсіндеу)**

Құстарға жем, су беру. **(қоршаған ортамен таныстыру)**
Құстардың суретін салу. **(сурет салу)**
Құрастыру материалдарынан үйшік жасау. **(құрастыру)**

демаламыз айырмашылықтарын білуін сұрау. **(сөйлеуді дамыту)**
Ауылшаруашылық мамандықтары мен таныстыру. Олардың пайдаланатын құралдарын таныстыру. **(қоршаған ортамен таныстыру)**
Балалардың қалауы бойынша кітап көруге, мамандардың құрал саймандарын мүсіндеп жасауға үйрету. **(мүсіндеу)**

				және бидайдай тұқымдарын егуді жасап көруді ұсыну. Сергіту сәтін жасау арқылы орталықтардағы орындарын ауыстырып жұмысты жалғастыру.
Серуенге дайындық	<p>Балалардың дербес қимыл белсенділігі үшін жағдай жасау, спорттық - ойын жабдықтары мен спорттық құрал-жабдықтарды дұрыс пайдалану туралы әңгімелесу.</p> <p>Балаларды ретімен киіндіру (ауа-райы жағдайына байланысты), дұрыс киінуді бақылау (сөйлеуді дамыту, өзіне-өзі қызмет ету дағдылары, ірі және ұсақ моториканы дамыту).</p> <p>Қатармен жұптасып жүруді, қатарды бұзбауды үйрету.</p>			

Серуен	Картотека №16 (күз)	Картотека №17(күз)		Картотека №18 (күз)	Картотека №19 (күз)
Серуеннен оралу	Топқа оралу кезінде қатарға тұруды дағдыландыру. Асықпай бір-бірін итермей жүруді үйрету. Топта киетін аяқ киімдерін өз бетінше ауыстырып, киюін үйрету. (дербес ойын әрекеті).				
Түскі ас	Сабынмен қолдарын сабындап, киімдерін суламай жуыну. Өзінің жеке сүлгісін тани білуді үйрету. Сүлгіні дұрыс қолдануды дамыту, орнына іліп қоюын қалыптастыру. Тамақтану кезінде орындықта тік отыру. Астың дәмді болуын тілеу. Тамақты дұрыс ішу. Қасықты дұрыс ұстау, майлықты қолдану , нан қиқымын шашпай, сорпамен сусынын төкпей ішуді үйрету. (мәдени-гигиеналық дағдылар, өзіне-өзі қызмет ету, еңбек әрекеті)				
Күндізгі ұйқы	Киім түймелерін, сырмаларын өздігінше ағытуды қалыптастыру. Киімдерін ұқыпты орындыққа іліп (немесе арнайы сөреге) қоюды үйрету. Өз төсек орнын тауып жатуды үйрету. (өзіне-өзі қызмет ету дағдылары, ірі және ұсақ моториканы дамыту) Балалардың тыныш ұйықтауы үшін жайы баяу музыка тыңдау. (Музыка)				
Біртіндеп ұйқыдан ояту, сауықтыру шаралары	Өз орындарында отырып керілу, тыныстау жаттығуларын жасату. Ригалық әдіс бойынша сауықтыру. (дене жаттығулар мен белсенділігі) Киімдерін ретгілікпен өздігінен киіну. Түймелерін қадау, сырмаларын сыру, аяқ киімдерін дұрыс киюді				

	үйрету. Қыз балалардың шаштарын жинауға әркет жасауын үйрету. (өзіне-өзі қызмет ету дағдылары, ірі және ұсақ моториканы дамыту) Қолдарын жуу, құрғатып сүрту, сүлгіні өз орнына іліп қоюды үйрету. (мәдени-гигиеналық дағдылар).				
Бесін ас	Таза және ұқыпты тамақтану. Тамақтану мәденетін қалыптастыру. Асты тауысып жеуге үйрету. (мәдени-гигиеналық дағдылар, өзіне-өзі қызмет ету, еңбек әрекеті)				
Балалардың дербес әрекеті (баяу қимылды ойындар, үстел үсті ойындары, бейнелеу әрекеті, кітаптар қарау және тағы басқа әрекеттер)	Жапырақтардан, гүлдерден дестелер жасап, аналарына сыйлауға дайындау. Кітаптар қарау, балалардың еркін іс әрекеті (мүсіндеу, сөйлеуді дамыту)	Балаларға ұннан тұзды қамыр жасауды үйрету. Әр балаға әр түрлі түсті бояу қосып, қамырдың түсін өзгертіп қамыр жасату. Жасалған қамырдан нан, бауырсақ, торт т.б балалардың қалауы бойынша мүсіндер жасату. (мүсіндеу)		Жануарлардың күзгі тіршілігіне қандай жағдайлар жасау керектігі туралы әңгімелесу. (қоршаған ортамен танысу) Құмнан қоралар жасау. (құрастыру) Ойындар ойнату.	Ағаштар мен гүлдерге геометриялық пәшәндерді қолданумен жол табу Роботтар арқылы кеңістікті бағдарлау. (математика негіздері)
Баламен жеке жұмыс	Күз мезгілінің белгілерін үйрету Давид	Күз айларын атауға үйрету Д.Артем		Күз мезгіліндегі адам еңбегімен таныстыру Дима	Күз мезгіліндегі ауа райы құбылыстары жайлы баяндауға үйрету Айару
Серуенге дайындық	Серуенге қызығушылық туғызу; балалармен жеке әңгімелесу; Серуенге ойын материалдарын таңдау; серуенде балаларды әрекет етуге ынталандыру.				
Серуен	Картотека №16 (күз)	Картотека №17 (күз)		Картотека №18 (күз)	Картотека №19 (күз)

Балалардың үйге қайтуы	Ата-анаға кеңес: Үйде баласымен қарандашпен жұмыс жасауларына кеңес беру.	Ата-аналарға балаларға оқылатын қызықты ертегілер туралы ақыл-кеңестер беру.		Кеңес: Бала өміріндегі жолда жүрі ережелері.	Демалыстарды жақсы өткізу ниетін білдіру
-------------------------------	---	--	--	--	--

Тексерілді:

Тәрбиелеу - білім беру процесінің циклограммасы

Қараша айы 2023жыл 1 апта Ересек топ

Күн тәртібі	Дүйсенбі 30.10.2023ж	Сейсенбі3 31.10.2023ж	Сәрсенбі 01.11.2023ж	Бейсенбі 02.11.2023ж	Жұма 03.11.2023ж
Балаларды қабылдау	Түрлі –түсті шармен қарсы алу	Көңілді доп арқылы қарсы алу	Смайлик арқылы қарсы алу	Көңілді әуенмен қарсы алу	Жүрекшемен қарсы алу
Ата-аналармен әңгімелесу, кеңес беру	Баланың киім киіп үйренуі туралы әңгіме	Үстел үстінде қалай отыратыны, қалай тамақтанатыны жайлы әңгіме	Баланың басқа балалармен қарым-қатынасы жайлы әңгіме	Баланың эмоционалды көңіл-күйі жайлы әңгіме	Баланың демалыс күні немен айналысатыны жайлы әңгіме
Балалардың дербес әрекеті(баяу қимылды ойындар, үстел үсті ойындары, бейнелеу әрекеті, кітаптар қарау және тағы басқа әрекеттер)	Дид ойын. Баспалдақпен түсіп-шыққанда, топта, топ алаңында бір-бірін итермеу жөнінде әңгімелеу. Коммуникативтік дағдылар	Дид ойын. «Орындықтарды жинастыр» Өз орындықтарын қою, еңбекке баулу Әлеуметтік дағдылар	Сергіту сәті. ойын. Көңілді әуенмен, өлең шумақтарын қайталау Коммуникативтік дағдылар	«Өзім туралы» Өздері туралы айтып береді Коммуникативтік дағдылар	Дид ойын «Сикырлы күз». Күз мезгіліне табиғи материалдан тәрбиешінің көмегімен күздің көрмесін дайындау Әлеуметтік, танымдық дағдылар
Таңертенгі жаттығу	Қараша айына арналған таңертенгі жаттығулар кешені (Жалпы дамытушы)				

	жаттығулар, қимыл белсенділігі, ойын әрекеті).				
Таңғы ас	Тамақ ішу мәдениетін, үстелде отыру, тамақтану, асхана құралдарын дұрыс ұстау мәдениетін қалыптастыру және сақтау. Балалардың назарын тағамға аудару, тамақтарын реттілігімен тауысып ішуге, нанның қиқымын жерге тастамауға үйрету. (мәдени-гигиеналық дағдылар, өзіне-өзі қызмет ету, кезекшілердің еңбек әрекеті)				
Ұйымдастырылған іс-әрекетке дайындық	Баланың сөздік қорын айналасындағы әзін қоршаған ортадан тыс заттар мен құбылыстардың атауларымен кеңейту, аталған заттардың қолданылу аясы туралы балалармен талқылау Сөйлеуді дамыту				
Білім беру ұйымының кестесі бойынша ұйымдастырылған іс-әрекет	Дене шынықтыру Жүгіру: аяқтың ұшымен, тізені жоғары көтеріп, адымдап жүгіру, сапта бір- бірден, шеңбер бойымен, «жыланша», шашырап жүгіру; түрлі тапсырмаларды орындай отырып: шапшаң және баяу қарқынмен, жетекшіні ауыстырып жүгіру, : Қимылды ойын:	Музыка қимылдарды музыкамен сәйкестендіре отырып, жүрелеп отыру, музыканың екінші бөлігінде қимылдарды өзгерту, музыканың көңілді, ойнақы сипатын қабылдау, мазмұны бойынша	Дене шынықтыру тоқтап жүгіру, белгі бойынша көрсетілген жерге жүгіру; қарқынды өзгертіп, жылдам (10-20 метрге дейін), тоқтамай баяу қарқынмен (50-60 секунд ішінде) жүгіру. Кеудеге арналған жаттығулар:	Музыка Би қимылдарын, ойындағы музыкалық қимылдарды орындауға қызығушылық тудыру, марш сипатын ырғақты жүріспен беру, музыканың қимылдық сипатына қарай жеңіл, ырғақты жүгіру; музыканың ырғағын нақты бере отырып, қос аяқпен еркін және жеңіл секіру.	Дене шынықтыру 1–1,5 минут ішінде баяу қарқынмен жүгіру, орташа жылдамдықпен жүруді кезектестіре отырып, 40–50 метрге жүгіру.

	<p>« Аюлар мен аралар» Міндеті: Жылдамдыққа, ептілікке тәрбиелеу. Шарты: Омарта алаңның бір жағында болады. Бір шетте аюдың, араның үңгірі. Ойыншылар тең емес екі топқа бөлінеді. Көпшілігі бал аралары. Белгі бойынша аралар омартадан ұшып шығып бал іздеп, шалғынға қарай ұшады. Олар ұшып кетісімен аюлар омартаға жармасып бал жейді. Тәрбиеші: « Аюлар!»- дегенде аралар омартаға қарай ұшады, ал аюлар</p>	<p>таныс әндерді сахналауға баулу, музыканың ырғағына сәйкес әртүрлі қарқынмен секіру.</p>		<p>Қазақ тілі Қоршаған ортадағы заттар мен өсімдіктердің, жануарлардың, құстардың, табиғат құбылыстарының, тұрмыстық заттардың атауларын білдіретін сөздерді түсіну және атау дағдыларын қалыптастыру.</p>	
--	--	--	--	---	--

	<p>үңгіріне қашады. Үлгере алмаған аюды аралар шағып алады. Ара шаққан аюлар келесі ойынға қатыспайды</p>				
<p>Терезеге қарап, ауа райының өзгерісін айтады. Ауа райы әртүрлі болады, бірде күн ашық болады, бірде жаңбыр немесе қар жауады Күз мезгілінің ерекшіктерімен таныстыру және өздеріне баяндауға мүмкіндік беру .Қоршаған ортамен таныстыру Тәрбиеші: - Қолымыздан</p>	<p>Балалар мен сендерге жұмбақ жасырайын. Кескен болам кесілмейді, Кесілсе де бәлінбейді. Су Су бізге не үшін керек?қалай ойлайсындар? Сөйлеуді дамыту Балалардың алдында екі шыны ыдыс тұрады: біреуіне су, ал</p>	<p>Бұлт туралы Ақсың, сұрсың қарасың Қалқып қайда барасың ? Жерге нәсер тәгілсін Әссін гүлдер, көп егін. Гүл, гүл жайнап өсер көп Нөсерлетсең нөсерлет.Балаларға қайталату.Не туралы айтылғаны жайлы сипаттау Көркем әдебиет Енді балалар бұлттар әлеміне саяхатқа шығайық.</p>	<p>Ауа не үшін қажет деп ойлайсындар? - Дұрыс. - Ауа-ең алдымен тыныс алу үшін қажет. Тыныс алған кезде өкпеге ауа барады. Ауаның көлемі болмайды және. Ауа,бұл – жел. Желдің бармайтын жері жоқ. Жазда ыстық жел, ал қыста суық жел соғады. Балалар ендігі тәжірибе біз ауаға жасаймыз.Сөйлеуді дамыту Алайда, шар немес</p>	<p>Жаңбыр жауды — тырс², Боран соқты — гу², Жел тұрды — ыли², Найзағай ойнайды — тарс- тұрс.Көркем әдебиет,қазақ тілі «Күн мен түн». Шарты:балаларға «күн» дегенде, олар қолдарын ашып, дөңгелек жасайды, ал «түн» дегенде, олар ұйықтаған болады дене шынықтыру Кейбір табиғат құбылыстары жылдың белгілі бір уақытында ғана</p>	

	<p>ұстап дөңгелене ұстайық. Біз қазір неге ұқсадық? Балалар: Күнге. Тәрбиеші: Балалар қалай ойлайсындар бізге күн не үшін қажет? Күн әлемге жарық беріп, шуағын шашады. Күннің пішіні қандай? түсі қандай?</p> <p>Математика негіздері, сөйлеу ді дамыту</p> <p>Жайпақ ыдысқа сары түсті бояуды дайындап аламыз; -Бояуы бар сары түсті ыдысқа алақанды толықтай малып, алақанды</p>	<p>екіншісіне сүт құйылған. Екі ыдысқа да қасық салып, қайсысынан көрінетінін қайсысынан көрінбейтінін бақылайды. Су бар ыдыстан қасықты көруге болады, ал сүт тұрған ыдыстан қасық көрінбейді. «Су мөлдір ал сүт мөлдір емес».</p> <p>Қоршаған ортамен таныстыру</p> <p>Зерттеу іс-әрекеті</p> <p>Су қандай? түссіз, сұйық, сылдыр екенін көрсету</p> <p>Математика</p>	<p>Ол үшін орнымыздан тұрып, қолдарымыздан ұстап, көзімізді жұмып елестетейік. Біздер ұшаққа мініп аспанда ұшып келе жатырмыз. Аспанда мақтадай үлпілдеген бұлттар өтіп бара жатыр. Бұлттар әр түрлі пішіндерге қоянға, геометриялық пішіндерге ұқсайды екен. Енді балалар парашютпен жерге секіреміз. Ал астыға қарайықшы астыдан нені көріп тұрсындар? – жер, су, ағаштар. Бұл біздің туған жердің байлығы, Табиғат қандай әдемі! Туған жеріміздің табиғатын</p>	<p>допқа жел толтырсақ ауа белгілі бір көлемге толады. Шарды үрлеп ыдыстағы суға саламыз.</p> <p>Қоршаған ортамен танысу</p> <p>Сызықтармен ауада желді бейнелу. сурет салу</p> <p>Тілді жаттықтыру.</p> <p>У-у-у-у су Ел –ел- ел – жел Ау-ау-ау-ау Үн-үн-үн-күн</p> <p>Сөйлеуді дамыту, қазақ тілі</p> <p>Ауасыз тіршілік жоқ Жел ауаның қозғалысы. Күзгі жел туралы бейнені желімдеу Текшеден дөңгелек пішін, тікбұрыштан бұрыштарын бүктеу арқылы сопақша пішіндерді қиып алу</p>	<p>болып тұрады. Жылдың 4 мезгіліне байланысты табиғатта өзгереді. Мысалы: Жаңбыр, бұршақ, қар жауады. Жел, боран соғады. Осының барлығы табиғат құбылыстары.</p> <p>Қоршаған ортамен танысу</p>
--	--	---	--	--	---

	альбом бетіне әртүрлі бағытта саламыз. Сурет салу	негіздері Сылдырайды мөлдір су, суға қолыңды жу. Жуынсаң сен, әрдайым, Таза бетің, маңдайың, Тазалықтың досы, су. Көркем әдебиет	қастерлеуіміз, қорғауымыз керек. Қоршаған ортамен танысу, сөйлеуді дамыту Бұлттың түсі қандай? пішіні ше? Математика негіздері	Жапсыру	
Серуенге дайындық	Киіну: Серуенге шығу, балаларды біртіндеп киіндіру, киімдерінің дұрыс киілуін қадағалау, қатармен жүруге дағдыландыру.				
Серуен	Картотека №1	Картотека №2	Картотека №3	Картотека №4	Картотека №5
Серуеннен оралу	Топқа оралу кезінде қатарға тұруды дағдыландыру. Асықпай бір-бірін итермей жүруді үйрету. Топта киетін аяқ киімдерін өз бетінше ауыстырып, киюін үйрету. (дербес ойын әрекеті).				
Түскі ас	Сабынмен қолдарын сабындап, киімдерін суламай жуыну. Өзінің жеке сүлгісін тани білуді үйрету. Сүлгіні дұрыс қолдануды дамыту, орнына іліп қоюын қалыптастыру. Тамақтану кезінде орындықта тік отыру. Астың дәмді болуын тілеу. Тамақты дұрыс ішу. Қасықты дұрыс ұстау, майлықты қолдану, нан қиқымын шашпай, сорпамен сусынын төкпей ішуді үйрету. (мәдени-гигиеналық дағдылар, өзіне-өзі қызмет ету, еңбек әрекеті)				
Күндізгі ұйқы	Киім түймелерін, сырмаларын өздігінше ағытуды қалыптастыру. Киімдерін ұқыпты орындыққа іліп (немесе арнайы сөреге) қоюды үйрету. Өз төсек орнын тауып жатуды үйрету. (өзіне-өзі қызмет ету дағдылары, ірі және ұсақ моториканы дамыту) Балалардың тыныш ұйықтауы үшін жайы баяу музыка тыңдау. (Музыка)				

<p>Біртіндеп ұйқыдан ояту, сауықтыру шаралары</p>	<p>Өз орындарында отырып керілу, тыныстау жаттығуларын жасату. Ригалық әдіс бойынша сауықтыру. (дене жаттығулар мен белсенділігі) Киімдерін реттілікпен өздігінен киіну. Түймелерін қадау, сырмаларын сыру, аяқ киімдерін дұрыс киюді үйрету. Қыз балалардың шаштарын жинауға әркет жасауын үйрету. (өзіне-өзі қызмет ету дағдылары, ірі және ұсақ моториканы дамыту) Қолдарын жуу, құрғатып сүрту, сүлгіні өз орнына іліп қоюды үйрету. (мәдени-гигиеналық дағдылар).</p>				
<p>Бесін ас</p>	<p>Таза және ұқыпты тамақтану. Тамақтану мәденетін қалыптастыру. Асты тауысып жеуге үйрету. (мәдени-гигиеналық дағдылар, өзіне-өзі қызмет ету, еңбек әрекеті)</p>				
<p>Балалардың дербес әрекеті(баяу қимылды ойындар, үстел үсті ойындары, бейнелеу әрекеті, кітаптар қарау және тағы басқа әрекеттер)</p>	<p>Күннің бейнесін топқа бөлу арқылы құрастыру, мүсіндеу және жабыстыру Құрастыру, жапсыру, мүсіндеу. Күн төккен нұрынан Биік болып өсеміз. Денемізді тік ұстап, Дөңгелене билейміз. Көркем әдебиет</p>	<p>Жарайсындар балалар, ал енді «Күн мен жаңбыр» деген ойынды ойнайық. Ойын шарты: Мен сендерге күн дегенде сендер жүгіресіңдер, серуендейсіңдер, ал жаңбыр дегенде қолшатырдың астына тығыласындар</p>	<p>Бұлттың бейнесімен жұмыс, шығармашылық дағдыларды дамыту. Құрастыру, жапсыру, сурет салу, мүсіндеу</p>	<p>Балалардың қалауы бойынша шығармашылық жұмыстар Күн – жылылық көзі Су – тіршілік көзі Ауасыз тіршілік жоқ Жел ауаның қозғалысы.</p>	<p>Гүлдің бейнесін жабыстыру, суретін салу, құрастыру, мүсіндеу Гүлде табиғаттың бір бөлшегі, түсі қандай? Көлемі қандай? Математика негіздері Ойын: "Жақсы - жаман" ойынын ойнайық. Ойын ережесі: "Жақсы-жаман қасиеттер бейнеленген"</p>

	<p>Көңілді күн сергіту сәтін қосу Музыка</p>	<p>жақсы ма? Дене шынықтыру Сызықтар арқылы судың бейнесін салу Сурет салу. Су тамшыларын жабыстыру Жапсыру Су тамшысын ермексаздан мүсіндеу және пазл құрату Мүсіндеу,күр астыру</p>			<p>суреттерге карап "Жақсы" қасиет болса қол шапалақтау "Жаман" қасиет болса тып-тыныш отыру.Гүлдерге су күю Ағаштарды сындыру Құстарға жем беру Құстың ұясын бұзу Гүлдер жұлү Құстарға ұя жасап беру Қоршаған ортамен танысу.</p>
--	---	---	--	--	--

Балалармен жеке жұмыс	Өзінің туған елді мекенін, туған елін атауға қазақ киіз үйі оның құрылысы ішіндегі заттарды, ұлттық киімдерді атау Сюзана	Ұзындығы, ені, биіктігі, жуандығы бойынша бірдей екі әртүрлі және бірдей заттарды салыстыруды білуді үйрету. Д.Арте	Заттарды, суреттерді қарастыруда сұрақтарға жауап беруді үйрету. Дарина	Сыпайы сөздерді айтуға үйрету Давид	Балаларды ортаға жинау. Артикуляциялық жаттығулар жасатып. «А» дыбысын қайталау, А дыбысынан келетін сөздер айтып үйрену Айару
Серуенге дайындық	Киіну: киім кию ережесін сақтауға үйрету, серуенге арналған құралдарды дайындау, өзіне-өзі қызмет ету дағдылары				
Серуен	Картотека №1	Картотека №2	Картотека №3	Картотека №4	Картотека №5
Балалардың үйге қайтуы	Бала тілінің дамуы жайлы әңгіме	Балаға ұялы телефонды көп ұстатпау туралы әңгіме	Бала денсаулығы мен тазалығы жайлы әңгіме	Баланың эмоционалды көңіл күйі жайлы әңгіме	Баланың қандай дағдыларды меңгере алмай жатқаны туралы әңгімелесу

Тексерілді:

Тәрбиелеу - білім беру процесінің циклограммасы

Қараша айы 2023жыл 2 апта Ересек топ

Күн тәртібі	Дүйсенбі 06.11.2023ж	Сейсенбі 07.11.2023ж	Сәрсенбі 08.11.2023ж	Бейсенбі 09.11.2023ж	Жұма 10.11.2023ж
Балаларды қабылдау	Балаларды Көтеріңкі көңілкүймен, қуыршақпен қарсы алу	Балаларды көтеріңкі көңіл күймен, денсаулығын тексеріп қарсы алу	Баланы алақан соғу арқылы қарсы алу	Балақай сені бүгін кәңілді күн күтіп тұр деп топқа кіргізу	Қызыл жүрекшемен қарсы алу
Ата-аналармен әңгімелесу, кеңес беру	Балалардың көңіл-күйі, денсаулығы	Үйдегі өзіне-өзі қызмет ету дағдыларының	Баланың үйдегі ойыншықтарға деген	Балабақшадан кейінгі баланың өзін-өзі қалай ұстайтыны	Демалыс күндердегі баланың күн тәртібі жайлы

	жайлы әңгімелесу.	қалай қалыптасып жатқанын сұрау	қызығушылығы жайлы сұрау	жайлы әңгімелесу	әңгімелесу
Балалардың дербес әрекеті(баяу қимылды ойындар, үстел үсті ойындары, бейнелеу әрекеті, кітаптар қарау және тағы басқа әрекеттер)	Музыка тыңдау шаттану Шығармашылық дағдылар	Фотосуреттер қарастыру «Дәрумендер». Әлеуметтік дағдылар	Дидактикалық ойын №1 №4 «Пішінді құрастыр» Танымдық дағдылар	Саусақ ойыны «Сәбіз». Танымдық дағдылар	Үстел үсті ойыны – пазл: «Дұрыс тамақтан» Әлеуметтік дағдылар
Таңертенгі жаттығу	Қараша айына арналған таңертенгі жаттығулар кешені (Жалпы дамытушы жаттығулар, қимыл белсенділігі, ойын әрекеті).				
Таңғы ас	Тамақ ішу мәдениетін, үстелде отыру, тамақтану, асхана құралдарын дұрыс ұстау мәдениетін қалыптастыру және сақтау. Балалардың назарын тағамға аудару, тамақтарын реттілігімен тауысып ішуге, нанның қиқымын жерге тастамауға үйрету. (мәдени-гигиеналық дағдылар, өзіне-өзі қызмет ету, кезекшілердің еңбек әрекеті)				
Ұйымдастырылған іс-әрекетке дайындық	мазмұндау. Таныс ертегілердің мазмұнын айтуда мазмұнның жүйелілігін сақтауға, диалогтік сөйлеуге, кейіпкерлердің мінезін сипаттауға үйрету Көркем әдебиет				
Білім беру ұйымының кестесі бойынша ұйымдастырылған іс-әрекет	Дене шынықтыру Жүгіру: аяқтың ұшымен, тізені жоғары көтеріп, адымдап жүгіру, сапта бір- бірден,	Музыка Би қимылдарын, ойындағы музыкалық қимылдарды орындауға	Дене шынықтыру қарқынды өзгертіп, жылдам (10-20 метрге дейін), тоқтамай баяу қарқынмен (50-60 секунд ішінде)	Музыка қимылдарды музыкамен сәйкестендіре отырып, жүрелеп отыру, музыканың екінші бөлігінде	Дене шынықтыру Қимылды ойын: « Аюлар мен аралар» Міндеті: Жылдамдыққа, ептілікке тәрбиелеу. Шарты:

	<p>шеңбер бойымен, «жыланша», шашырап жүгіру; түрлі тапсырмаларды орындай отырып: шапшаң және баяу қарқынмен, жетекшіні ауыстырып жүгіру,</p>	<p>қызығушылық тудыру, марш сипатын ырғақты жүріспен беру, музыканың қимылдық сипатына қарай жеңіл, ырғақты жүгіру;</p>	<p>жүгіру. Кеудеге арналған жаттығулар:</p>	<p>қимылдарды өзгерту, музыканың көңілді, ойнақы сипатын қабылдау, мазмұны бойынша таныс әндерді сахналауға баулу, музыканың ырғағына сәйкес әртүрлі қарқынмен секіру. Қазақ тілі Қоршаған ортадағы заттар мен өсімдіктердің, жануарлардың, құстардың, табиғат құбылыстарының, тұрмыстық заттардың атауларын білдіретін сөздерді түсіну және атау дағдыларын қалыптастыру.</p>	<p>Омарта алаңның бір жағында болады. Бір шетте аюдың, араның үңгірі. Ойыншылар тең емес екі топқа бөлінеді. Кәпшілігі бал аралары. Белгі бойынша аралар омартадан ұшып шығып бал іздеп, шалғынға қарай ұшады. Олар ұшып кетісімен аюлар омартаға жармасып бал жейді. Тәрбиеші: «Аюлар!»-дегенде аралар омартаға қарай ұшады, ал аюлар үңгіріне қашады. Үлгере алмаған аюды аралар шағып алады. Ара шаққан аюлар келесі ойынға қатыспайды</p>
--	---	---	---	---	---

	<p>Балаларға бүгін қуыршақ театрын тамашалайтыны мыздыхабарлап «Бауырсақ ертегісі» желісі бойынша айтылған әнді қайталап айтқызу, ертегі туралы пікірлерін сұрау. (сөйлеуді дамыту)</p> <p>Кітаптар арасынан «Бауырсақ» ертегісінің кітабын табу ондағы суреттерге қарап ертегі айту дағдысын қалыптастыру. Дидактикалық ойын «Кім екенін тап» ертегі желісі</p>	<p>Қонаққа бауырсақ келуін ұйымдастырумен балалардан өзі туралы не білетінін сұрау, жауап табуды үйрету</p> <p>Бауырсаққа арнап білетін тақпақтары мен әндерін айтып, музыкаға билелеуін ұйымдастыру.</p> <p>Қимылды ойын ойнату. (сөйлеуді дамыту, көркем әдебиет, музыка)</p>	<p>Үш торай мультфильмін тамашалау. Балалардың ойын тыңдау арқылы сөйлеуді дамыту. (сөйлеуді дамыту)</p> <p>Шағын үйшік салуды үйрету (сурет салу)</p> <p>Құрастыру материалдарынан үйшік жасауға көмектесу (құрастыру)</p>	<p>Дидактикалық ойын «қай ертегіден» арқылы суреттерді көрсетіп қай ертегі кейіпкері екенін тауып, әңгімелеуді қалыптастыру. (көркем әдебиет)</p> <p>Суреттегі ертегі кейіпкерлерін салыстыру үлкен-кіші (Математика негіздері)</p> <p>Балалардың таңдауы бойынша ертегі желісі негізінде шығармашылық жұмыстар. (сурет салу, мүсіндеу жапсыру)</p>	<p>Ойыншықтар жәрмеңкесін ұйымдастырып, әртүрлі ойыншықтарды алып ойынан ертегі құрастыру дағдысын дамыту.</p> <p>Жануарлардың қимылы мен дауыстарын салу қабылеттерін жетілдіру. (көркем әдебиет)</p> <p>Біртекті ойыншықтардан топтар құрастыру және олардың біреуін бөліп көрсетуді үйрету. Математика негіздері</p> <p>Ойыншықтарға арнап әртүрлі заттар құрастыру (құрастыру)</p>
--	---	--	--	--	---

	бойынша ойыншықты тауып, атауын үйрету. (көркем әдебиет)				
Серуенге дайындық	Киіну: Серуенге шығу, балаларды біртіндеп киіндіру, киімдерінің дұрыс киілуін қадағалау, қатармен жүруге дағдыландыру.				
Серуен	Картотека№6	Картотека№7	Картотека№8	Картотека№9	Картотека№10
Серуеннен оралу	Топқа оралу кезінде қатарға тұруды дағдыландыру. Асықпай бір-бірін итермей жүруді үйрету. Топта киетін аяқ киімдерін өз бетінше ауыстырып, киюін үйрету. (дербес ойын әрекеті).				
Түскі ас	Сабынмен қолдарын сабындап, киімдерін суламай жуыну. Өзінің жеке сүлгісін тани білуді үйрету. Сүлгіні дұрыс қолдануды дамыту, орнына іліп қоюын қалыптастыру. Тамақтану кезінде орындықта тік отыру. Астың дәмді болуын тілеу. Тамақты дұрыс ішу. Қасықты дұрыс ұстау, майлықты қолдану , нан қиқымын шашпай, сорпамен сусынын төкпей ішуді үйрету. (мәдени-гигиеналық дағдылар, өзіне-өзі қызмет ету, еңбек әрекеті)				
Күндізгі ұйқы	Киім түймелерін, сырмаларын өздігінше ағытуды қалыптастыру. Киімдерін ұқыпты орындыққа іліп (немесе арнайы сөреге) қоюды үйрету. Өз төсек орнын тауып жатуды үйрету. (өзіне-өзі қызмет ету дағдылары, ірі және ұсақ моториканы дамыту) Балалардың тыныш ұйықтауы үшін жайы баяу музыка тыңдау. (Музыка)				
Біртіндеп ұйқыдан ояту, сауықтыру шаралары	Өз орындарында отырып керілу, тыныстау жаттығуларын жасату. (дене жаттығулар мен белсенділігі) Киімдерін реттілікпен өздігінен киіну. Түймелерін қадау, сырмаларын сыру, аяқ киімдерін дұрыс киюді үйрету. Қыз балалардың шаштарын жинауға әрекет жасауын үйрету. (өзіне-өзі қызмет ету дағдылары, ірі және ұсақ моториканы дамыту) Қолдарын жуу, құрғатып сүрту, сүлгіні өз орнына іліп қоюды үйрету. (мәдени-гигиеналық дағдылар).				
Бесін ас	Таза және ұқыпты тамақтану. Тамақтану мәденетін қалыптастыру. Асты тауысып жеуге				

	үйрету. (мәдени-гигиеналық дағдылар, өзіне-өзі қызмет ету, еңбек әрекеті)				
Балалардың дербес әрекеті(баяу қимылды ойындар, үстел үсті ойындары, бейнелеу әрекеті, кітаптар қарау және тағы басқа әрекеттер)	Бауырсақты көлемін ажырату ойыны Математика негіздері Балалардың таңдауы бойынша бауырсақты ермексаздан жасау, ертегі кейіпкерлерін ретімен фланелеграфта жапсыру. (мүсін деу, жапсыру)	Ертегі кейіпкерлерінің түстерін атау Математика негіздері Бауырсаққа үй құрастыру ойынышықтардан (Құрастыру) Фланелеграфта ертегі кейіпкерлерін сол жақтан оң жаққа қарай жапсыруды пысықтау (Жапсыру)	Балалардың қалауы бойынша еркін әрекеттер таңдау. Ертегі желісі бойынша сюжеттік сурет салу (Сурет салу) сюжеттік мүсіндеу. (Мүсіндеу) Фланелеграфта ертегі кейіпкерлерін жапсыру (Жапсыру)	Үш торай және бауырсақ ертегілерін таңдау дағдыларын пысықтау. (сөйлеуді дамыту)	Кітаптардан ертегілерді қарау. Суреттер арқылы ертегі таңдау дағдысын қалыптастыру. (сөйлеуді дамыту) Балалардың таңдауы бойынша ертегі кейіпкерлері немесе ойдан шығарылған ертегі кейіпкерлерін суретін салып, мүсінін жасау. Дайын пішіндерден ертегі кейіпкерін жапсыру жұмыстарын орындау (сурет салу, мүсіндеу, жапсыру)

<p>Балалармен жеке жұмыс</p>	<p>«Ойыншық туралы әңгіме» Мақсаты: сүйікті ойыншық туралы қысқаша әңгіме құра білу. З.Артем</p>	<p>«Күз» туралы өлеңді қайталату. Мақсаты: өлеңнің сөздерін таза айтуға үйрету Давид</p>	<p>Топтың әр бөлмесіндегі заттарды атап айтқызу. Дарина</p>	<p>«Менің жан досым» туралы әңгіме. Мақсаты: Досы туралы қысқаша әңгіме құрастыра білу. Сюзана</p>	<p>«Тез ойла» Мақсаты: Балалардың заттарды салыстыру, оң жақ, сол жақ сияқты түсініктерін дамыту. Қуаныш</p>
-------------------------------------	---	--	---	---	---

Серуенге дайындық	Киіну: киім кию ережесін сақтауға үйрету,серуенге арналған құралдарды дайындау, өзіне-өзі қызмет ету дағдылары				
Серуен	Картотека №6	Картотека №7	Картотека №8	Картотека №9	Картотека №9
Балалардың үйге қайтуы	«Баланы суықтап қалудан сақтандыру» кеңес беру.	Мозайкамен жемістер құрастыру.	«Балаңызды бақшаға мезгілге орай қалай киіндіру керек» әңгіме.	Балалармен логикалық ойындар ойнау.	«Бала демалысын ұйымдастыру» Еркін ойындар

Тексерілді:

Тәрбиелеу - білім беру процесінің циклограммасы

Қараша айы 2023жыл 3 апта Ересек топ

Күн тәртібі	Дүйсенбі 13.11.2023ж	Сейсенбі 14.11.2023ж	Сәрсенбі 15.11.2023ж	Бейсенбі 16.11.2023ж	Жұма 17.11.2023ж
Балаларды қабылдау	Әсем әуенмен қарсы алу	Көтеріңкі көңіл күймен қарсы алу	Саусақ театрының кейіпкерлері арқылы қарсы алу	Смайлик арқылы қарсы алу	Достық тілегімен қарсы алу
Ата-аналармен әңгімелесу, кеңес беру	Баланың үйдегі көңіл күйін сұрау	Баланың бойындағы өзгерістер мен ерекшеліктер жайлы әңгіме	Баланың тәртібі мен денсаулығы жайлы әңгіме	Баланың қалай бейімделіп, не үйреніп жатқаны туралы әңгіме	Баланың тілдік дамуы жайлы әңгіме
Балалардың дербес әрекеті(баяу қимылды ойындар, үстел үсті ойындары, бейнелеу әрекеті, кітаптарқарау және тағы басқа әрекеттер)	«Әдемі кілемшелер» міндеті: бөліктерден кілемше жасауға үйрету; қабылдау, ес, зейін процесстерін дамыту; ұйымшылдыққа тәрбиелеу. Танымдық дағдылар	«Таныс пішіндер доминосы» міндеті: геометриялық пішіндер жайлы білімдерін бекіту; көп заттың ішінен біреуін таңдауға жаттықтыру. Танымдық дағдылар	«Өз үйңді тап» Ойынның міндеті: түстерді ажыратуға жаттықтыру; қабылдауын дамыту; ойынның ережесін сақтауға үйрету Танымдық дағдылар	«Зейінді бол» Міндеті: Күрделі геометриялық суреттен үшбұрышты, төртбұрышты, шеңберді көрсете білу. Танымдық дағдылар	«Мынау қай пішін?» Міндеті: Геометриялық пішінді сипалап анықтау арқылы айта білу. Танымдық дағдылар

Таңертенгі жаттығу	Қараша айына арналған таңертенгі жаттығулар кешені (Жалпы дамытушы жаттығулар, қимыл белсенділігі, ойын әрекеті).				
Таңғы ас	Тамақ ішу мәдениетін, үстелде отыру, тамақтану, асхана құралдарын дұрыс ұстау мәдениетін қалыптастыру және сақтау. Балалардың назарын тағамға аудару, тамақтарын реттілігімен тауысып ісуге, нанның қиқымын жерге тастамауға үйрету. (мәдени-гигиеналық дағдылар, өзіне-өзі қызмет ету, кезекшілердің еңбек әрекеті)				
Ұйымдастырылған іс-әрекетке дайындық	Екі қатарда орналасқан заттар тобын салыстыруды үйрету, теңдік және теңсіздік туралы ұғымдарды қалыптастыру. Тең ұғымын екі тәсілмен саны бойынша кем топқа бір затты қосу немесе артық топтан алып тастау арқылы қалыптастыру, «қанша болды?», «қаншасы қалды?» сұрақтарына жауап беруге үйрету. Математика негіздері				
Білім беру ұйымының кестесі бойынша ұйымдастырылған іс-әрекет	<p>Дене шынықтыру Қимылды ойын: «Ит пен қоян» Міндеті: Шапшаңдыққа, жүгіруге ептілікке баулу. Шарты: Ойын жазық алаңда ойналады. Бір бала ит болады да, қалғаны қоян болады. Бұдан кейін «ит», «қояндарды» қуып</p>	<p>Музыка музыканың екінші бөлігінде қимылдарды өзгерту, музыканың көңілді, ойнақы сипатын қабылдау, мазмұны бойынша таныс әндерді сахналауға баулу,</p>	<p>Дене шынықтыру Қимылды ойын: «Ақ қоян» Міндеті: Балаларды жылдамдыққа, мықтылыққа жүгіруге баулу. Шарты Балалар шеңбер жасап тұрады да, ал бір бала ортада қоян болып отырады. Шеңбердегі балалар қол ұстасып қоянды айнала жүріп</p>	<p>Музыка музыканың ырғағын нақты бере отырып, қос аяқпен еркін және жеңіл секіру, қимылдарды музыкамен сәйкестендіре отырып, жүрелеп отыру</p> <p>Қазақ тілі Қоршаған ортадағы</p>	<p>Дене шынықтыру Қимылды ойын: «Қасқырлар мен лақтар» Міндеті: Балаларды жылдамдыққа, жылдам жүгіруге ептілікке тәрбиелеу. Шарты: Аралары 10-15 адым қашықтықта «қора» мен «өріс» сызылады. Ойнаушылар үйлерінде тұрып: Бөрте, бқрте, бөрте</p>

	<p>ұстауға тырысады. Өзі ұстаған балалардың барлығын итке айналдарды. Сөйтіп барлық қояндар итке айналғанша ойын жалғаса береді.</p>		<p>тақпақ айтады. Ақ қоян-ау, ақ Орныңнан тұрсаңшы Шашыңды тарасаңшы Бетіңді жусаңшы Әй-әй көйлек кесеңші. Біреудің қолын үзеңші Дегенде қоян болған бала тақпақтағы айтылған қимылды түгел істеп өлең, бітісімен жүгіріп барып шеңберді бұзуға тырысады. Егер бала шеңберді үзе өзi шеңберге қосылып тұрады да үзілген жердегі оң жақтағы бала қоян болады</p>	<p>заттар мен өсімдіктердің, жануарлардың, құстардың, табиғат құбылыстарының, тұрмыстық заттардың атауларын білдіретін сөздерді түсіну және атау дағдыларын қалыптастыру.</p>	<p>лақ, Бөрте лақ тым ерке лақ Кетесің кейде секеңдеп, Байламаса көкем кеп—деген сөздерден Кейін дүрсілдей жүгіріп « өріске » беттейді. Оларды алаңның ортасында тұрған 2-3 қасқыр қуып береді. Қолға түскендер ойыннан шығып қалып келесі кіреді. Қасқырлар ұсталмаған балалардан сайланады. Осылайша ойын жалғасады.</p>
	<p>Үлкен және кішкентай Міндеті:заттарды көлемі бойынша ажырата алуға</p>	<p>«Қоянға сәбізге жетуге көмектес» нейрожаттығу</p>	<p>Пішіндерді пайдалана отырып, күшікке үйшік жасайды. Пішіндерді және</p>	<p>Балалар мынау не? (Сабын) - Сабын не үшін керек? - Сабынмен</p>	<p>Суретпен жұмыс. - Суретте кімді көріп тұрсындар? (Бала) - Бала не істеп</p>

	<p>үйрету Математика негіздері Үлкендердің еңбегімен таныстыру, видео көрсету Қоршаған ортамен танысу Біз қамқоршы баламыз, Үлкендерге панамыз. Аялаймыз, сүйеміз, Әрқашанда үлкенге Біз қамқоршы боламыз. Көркем әдебиет Дыбыстарды анық айтқызу Қазақ тілі Жол бойымен домаланған бауырсаққа көмектес Міндеті:</p>	<p>Математика негіздері «Қуыршақты шомылдыруға көмектес» Балаларқуыршақ пен ойнай отырып сөйлейді, дене мүшелерін атайды(қол, аяқ, бас). Сөйлеуді дамыту. Қуыршақ сөзін анық әрі буынға бөліп айтқызу Қазақ тілі «Торғайларға жем шашамыз» Фломастер, қағазбен жұмыс істеу дағдылары қалыптасады., қағаз бетіне</p>	<p>түстерін атай біледі Математика негіздері Үйшік сөзін анық айтқызу, қайталату. Қазақ тілі Үлкендерге қалай көмек жасауға болатыны туралы әңгімелесу. Сөйлеуді дамыту Еркін ойындар сурет салу, мүсіндеу, құрастыру жапсыру әрекеттері балалардың қалауы бойынша шығармашылық дағдылар Ауладағы ересектердің еңбегін бағалауды үйрету. (Суреттер арқылы) Қоршаған ортамен танысу</p>	<p>жуынамыз. - Қолдарыңды қалай жуасындар, көрсетіндерші. (Балалар көрсетеді) - Мынау не? - Сүлгі - Сүлгі бізге не үшін қажет? - Сүлгімен сүртінеміз. - Сүлгімен қалай сүртінесіндер, көрсетейкші. - Ал бұл не? - Тіс щеткасы - Тістеріміз қайда? Тіс щеткасы мен не істейміз? - Тіс щеткасы мен тіс тазартамыз - Мынау не? - Тарақ - Ол не үшін қажет? - Тарақпен шаш тараймыз, - Мынау не? - Айна - Айна не үшін керек?</p>	<p>жатыр? (Төсегін жинап, бетін жуып, тісін шайып, жаттығу жасап жатыр) - Дұрыс. Яғни, бұл бала тазалықты сақтап, денсаулығын күтеді екен. Сөйлеуді дамыту «Сиқырлы қапшық» Қазір біздер ойын ойнаймыз. Мына қапшықтың ішінде заттар бар, сол заттардың ішінен тазалық заттарын тауып алып көрсетулерің керек. - Қане, бастайық. Көркем әдебиет, қоршаған ортамен таныстыру «Кірқоймастың</p>
--	---	--	---	--	--

	<p>қылқаламмен сурет салу дағдыларын қалыптастыру, Сурет салу Айдарға жүк мәшинесін жасауға көмектес Міндеті: қарапайым композицияларды құра алуға үйрету Құрастыру Қуыршаққа арналған кәмпиттер жасап көмектес Міндеті: ермексазды шымшып алуға және домалақ, жұмыр мүсін жасауға жаттықтыру. Мүсіндеу</p>	<p>нүктелерді түсіру Сурет салу «Өсімдіктерге күтім жасауға көмектес» Өсімдіктерге күтім жасауды, тәрбиешінің суару тәсіліне назар аудара отырып, күтім жасауды түсінеді. Қоршаған ортамен танысу</p>		<p>- Айнаға қараймыз - Бір сөзбен осы заттарды қалай аталады? (тазалық заттар) - Балалар таза болғыларын келеме? - Дұрыс, таза болуымыз, тазалықты сүюіміз керек. Таза жүрсек ауырмаймыз. Қоршаған ортамен танысу Сабын, сүлгі сөздерін анық айтқызу. Қазақ тілі «Сурет жинау» Бірінші топ сабын суретін жинайды, ал екінші топ тарақ суретін жинайды. Құрастыру. «Не жоқ?». Шарты: тазалық заттарын қатар-қатар қойып, балалардың назарын тазалық заттарына</p>	<p>достары» әдісі Гигиеналық заттарды кірқоймасқа жинап беру. Әр түрлі заттардың (доп, тарақ, сабын, сусабын, щетка, қасық, қалам т.с.с) ішінен гигиеналық заттарға жататын заттарды теріп кірқоймасқа салады Сөйлеуді дамыту Дыбыстар мен сөздерді анық айтқызу. Қазақ тілі</p>
--	---	--	--	--	---

			<p>аударарды. Осыдан кейін балалар көздерін жұмып отырады. Осы кезде тәрбиеші заттардың біреуін алып қояды. Балалар көздерін ашып, қай заттың жоқ екенін табады (атын атап, не үшін қолданатынын айтады)Сөйлеуді дамыту</p> <p>Балалар қараңдаршы менің қолымда қолбада таза су бар, оған мен көк бояуды қосайын су көк түске боялды, бұл біздің мөлдір суымыз, енді осы мөлдір суға қара бояуды қоссам, су лайланып нашар түске енді. Міне балалар табиғатқа да қамқар керек екен. Біздің мөлдір, таза суымызға қоқыс,</p>	
--	--	--	---	--

				<p>қалдық суларды төгетін болсақ таза суымыз лас суға айналады екен. Сондықтан біз өз бойымызды ғана емес, сонымен қатар табиғат тазалығында сақтай білуіміз керек</p> <p>Сурет салу, қоршаған ортамен танысу</p> <p>Тазалық құралдарының көлемін салыстыру.</p> <p>Математика негіздері</p>	
Серуенге дайындық	Киіну: Серуенге шығу, балаларды біртіндеп киіндіру, киімдерінің дұрыс киілуін қадағалау, қатармен жүруге дағдыландыру.				
Серуен	Картотека №11	Картотека №12	Картотека №13	Картотека №14	Картотека №15
Серуеннен оралу	опқа оралу кезінде қатарға тұруды дағдыландыру. Асықпай бір-бірін итермей жүруді үйрету. Топта киетін аяқ киімдерін өз бетінше ауыстырып, киюін үйрету. (дербес ойын әрекеті).				
Түскі ас	Сабынмен қолдарын сабындап, киімдерін суламай жуыну. Өзінің жеке сүлгісін тани білуді үйрету. Сүлгіні дұрыс қолдануды дамыту, орнына іліп қоюын қалыптастыру. Тамақтану кезінде орындықта тік отыру. Астың дәмді болуын тілеу. Тамақты дұрыс ішу. Қасықты дұрыс ұстау,				

	майлықты қолдану , нан қиқымын шашпай, сорпамен сусынын төкпей ішуді үйрету. (мәдени-гигиеналық дағдылар, өзіне-өзі қызмет ету, еңбек әрекеті)				
Күндізгі ұйқы	Киім түймелерін, сырмаларын өздігінше ағытуды қалыптастыру. Киімдерін ұқыпты орындыққа іліп (немесе арнайы сөреге) қоюды үйрету. Өз төсек орнын тауып жатуды үйрету. (өзіне-өзі қызмет ету дағдылары, ірі және ұсақ моториканы дамыту) Балалардың тыныш ұйықтауы үшін жайы баяу музыка тыңдау. (Музыка)				
Біртіндеп ұйқыдан ояту, сауықтыру шаралары	Өз орындарында отырып керілу, тыныстау жаттығуларын жасату. Ригалық әдіс бойынша сауықтыру. (дене жаттығулар мен белсенділігі) Киімдерін реттілікпен өздігінен киіну. Түймелерін қадау, сырмаларын сыру, аяқ киімдерін дұрыс киюді үйрету. Қыз балалардың шаштарын жинауға әрекет жасауын үйрету. (өзіне-өзі қызмет ету дағдылары, ірі және ұсақ моториканы дамыту) Қолдарын жуу, құрғатып сүрту, сүлгіні өз орнына іліп қоюды үйрету. (мәдени-гигиеналық дағдылар) .				
Бесін ас	Таза және ұқыпты тамақтану. Тамақтану мәденетін қалыптастыру. Асты тауысып жеуге үйрету. (мәдени-гигиеналық дағдылар, өзіне-өзі қызмет ету, еңбек әрекеті)				
Балалардың дербес әрекеті(баяу қимылды ойындар, үстел үсті ойындары, бейнелеу әрекеті, кітаптар қарау және тағы басқа әрекеттер)	Аналарыңа ойыншық жинап, өз киімдеріңді бүктеп көмектесіңдер, суртепен жұмыс. Қоршаған ортамен таныстыру	«Үй салуға көмектес» Балалар құрылыс материалдары мен үй жасайды. Олардың түсін, пішінін, көлемін ажыратады. ҚҰ	Киім кию дағдыларын үйретуге арналған плакаттармен жұмыс. Қоршаған ортамен таныстыру Балалардың қалауы бойынша шығармашылық дағдыларды дамытуға арналған	Тарақтың суретін құрастыру және жапсыру. Жапсыру және құрастыру әрекеті Құрасытру, жапсыру әрекеті Сабынды мүсіндеп, жасау. Мүсіндеу	Балалар мына видео көрініске қарап шығып, өз ойларыңды айтыңдар. Тазалық жайында бидео сюжетті көрсету және балалардың ойын тыңдау. Мына қыздың жасаған ісін

		<p>растыру, Математика негіздері «Шалқан» (орыс халық ертегісі) Балалар әдеби кейіпкерлердің әрекеттері мен жүріс- тұрыстарын көрсету бір- біріне қалай көмектескенде рі жайлы әңгіме Көркем әдебиет.</p>	іс-әрекеттер		<p>дұрыстайсындар ма? Жоқ, әрине. Біз табиғатқа қоқыс, жеген тәттілеріміздің қабығын тастаймыз ба? Оны қайда салуымыз керек? Қоршаған ортамен таныстыру</p>
--	--	---	--------------	--	---

Балалармен жеке жұмыс	Көлік құралдарын дұрыс атауға дағдыландыру және айналасындағы заттардың міндеттерін білуді жетілдіру З.Арте	Тілдегі барлық дыбыстарды анық атауға жетілдіру және ертегі кейіпкерлеріне жанашырлық танытуды үйрету Сюзана	Салыстыру нәтижесін сөзбен жеткізуді жетілдіру және уақыт пен кеңістікті бағдарлауды үйрету Дима	Сыпайы сөздерді айтуға үйрету Д.Арте	Балаларды ортаға жинау. Артикуляциялық жаттығулар жасатып. «А» дыбысын қайталау, А дыбысынан келетін сөздер айтып үйрену Давид
Серуенге дайындық	Киіну: киім кию ережесін сақтауға үйрету, серуенге арналған құралдарды дайындау, өзіне-өзі қызмет ету дағдылары				
Серуен	Картотека №11	Картотека №12	Картотека №13	Картотека №14	Картотека №15
Балалардың үйге қайтуы	Баланың киім киіп үйренуі туралы әңгіме	Үстел үстінде қалай отыратыны, қалай тамақтанатыны жайлы әңгіме	Баланың басқа балалармен қарым-қатынасы жайлы әңгіме	Баланың эмоционалды көңіл-күйі жайлы әңгіме	Баланың демалыс күні немен айналысатыны жайлы әңгіме

Тексерілді:

Тәрбиелеу - білім беру процесінің циклограммасы

Қараша айы 2023жыл 4апта Ересек топ

Күн тәртібі	Дүйсенбі 20.11.2023ж	Сейсенбі 21.11.2023ж	Сәрсенбі 22.11.2023ж	Бейсенбі 23.11.2023ж	Жұма 24.11.2023ж
Балаларды қабылдау	Қызыл телпектің қонаққа келіп қарсы алуы	Жүрекшемен қарсы алу	Көңілді әуенмен қарсы алу	Көк түсті шармен қарсы алып, аспанымыз ашық болсын деп тілек айту	Достарына сәлемдесіп, қарсы алу
Ата-аналармен әңгімелесу, кеңес беру	Бала тілінің дамуы жайлы әңгіме	Балаға ұялы телефонды көп ұстатпау туралы әңгіме	Бала десаулығы мен тазалығы жайлы әңгіме	Баланың эмоционалды көңіл күйі жайлы әңгіме	Баланың қандай дағдыларды меңгере алмай жатқаны туралы әңгімелесу
Балалардың дербес әрекеті(баяу қимылды ойындар, үстел үсті ойындары, бейнелеу әрекеті, кітаптар қарау және тағы басқа әрекеттер)	«Мысық пен торғайлар» Достық пен ұйымшылдықпен ойнайды Физикалық қасиеттрді дамыту.	«Арқан ойын» арқаннан ептілікпен секіре алады. Физикалық қасиеттрді дамыту	«Алысқа лақтыр» Қолындағы заттарды алысқа лақтырады. Физикалық қасиеттрді дамыту	«Епті бол!» зейінді дамыту, допты лақтыруға және қағып алуға жаттығуларын жасайды. Физикалық қасиеттрді дамыту	«Секіргіштер» Мақсаты: секіргішпен жеңіл секіре алады. Физикалық қасиеттрді дамыту
Таңертенгі жаттығу	Қараша айына арналған таңертенгі жаттығулар кешені (Жалпы дамытушы жаттығулар, қимыл белсенділігі, ойын әрекеті).				
Таңғы ас	Тамақ ішу мәдениетін, үстелде отыру, тамақтану, асхана құралдарын дұрыс ұстау мәдениетін қалыптастыру және сақтау. Балалардың назарын тағамға аудару, тамақтарын реттілігімен тауысып ішуге, нанның қиқымын жерге тастамауға үйрету. (мәдени-гигиеналық дағдылар, өзіне-өзі қызмет ету, кезекшілердің еңбек әрекеті)				

<p>Ұйымдастырылған іс-әрекетке дайындық</p>	<p>Құрылыс материалдарынан, «лего» конструкторлардан құрастыру Орналасыру тәсілдерін қолдана отырып, пластиналарды тігінен және кірпіштерді, бөлшектерді көлденеңінен орналасыру, құрастыруға қолданған құрылыс бөлшектерін ажырату (текше, пластина, кірпіш, блок) және атау, оларды сапасы, көлемі мен пішіні бойынша таңдау, өз бетінше ойдан құрастыруға мүмкіндік беру, құрастырылған құрылыс бөлшектерінің кеңістікте орналасуын айқындау. Дайын құрылыспен түрлі ойындар ойнауға ынталандыру. Құрастыру әрекеті</p>				
<p>Білім беру ұйымының кестесі бойынша ұйымдастырылған іс-әрекет</p>	<p>Дене шынықтыру Қимылды ойын: « Ит пен қоян » Міндеті: Шапшаңдыққа, жүгіруге ептілікке баулу. Шарты: Ойын жазық алаңда ойналады. Бір бала ит болады да, қалғаны қоян болады. Бұдан кейін « ит», « қояндарды» қуып ұстауға тырысады. Өзі ұстаған балалардың</p>	<p>Музыка музыканың екінші бөлігінде қимылдарды өзгерту, музыканың көңілді, ойнақы сипатын қабылдау, мазмұны бойынша таным әндерді сахналауға баулу,</p>	<p>Дене шынықтыру Бағытты өзгертіп, шашырап, 30-40 секунд бойына тоқтамай жүгіру, жүруден жүгіруге және керісінше ауысу.</p>	<p>Музыка Би қимылдарын, ойындағы музыкалық қимылдарды орындауға қызығушылық тудыру, марш сипатын ырғақты жүріспен беру, музыканың қимылдық сипатына қарай жеңіл, ырғақты жүгіру; музыканың ырғағын нақты бере отырып, қос аяқпен еркін және жеңіл секіру, қимылдарды музыкамен сәйкестендіре отырып, жүрелеп</p>	<p>Дене шынықтыру Жүгіру. Бірқалыпты, шашырап, берілген бағытта, әртүрлі қарқынмен, заттардың арасымен, аяқтың ұшымен, белгі бойынша тоқтап, бірінің соңынан бірі жүгіру</p>

	<p>барлығын итке айналдарды. Сөйтіп барлық қояндар итке айналғанша ойын жалғаса береді.</p>			<p>отыру, музыканың екінші бөлігінде қимылдарды өзгерту, музыканың көңілді, ойнақы сипатын қабылдау, мазмұны бойынша таныс әндерді сахналауға баулу, музыканың ырғағына сәйкес әртүрлі қарқынмен секіру</p>	
				<p>Қазақ тілі Қоршаған ортадағы заттар мен өсімдіктердің, жануарлардың,</p>	

				құстардың, табиғат құбылыстарының, тұрмыстық заттардың атауларын білдіретін сөздерді түсіну және атау дағдыларын қалыптастыру.	
Үй жануарлары туралы бастапқы түсінік қалыптастыру, үй жануарларымен таныстыру Қоршаған ортамен таныстыру Балалар адамдар күнделікті тіршілік етіп өмір сүретін баспанасын қалай атаймыз? - Үй - Үй қандай бөліктерден тұрады?	сендер балабақшаға қандай көлік түрімен келесі ндер?Көлік дегеніміз не? Көліктің қанд ай түрлері бар? - Көліктерге не жатады? - Көліктердің қандай пайдасы бар? Сөйлеуді дамыту Түстеріне қарай көліктерді	Беті дуылдап тұр, Танауы шуылдап тұр.(Шәйнек) Сөйлеуді дамыту Жалпы асхана құралдарына не жатады? - Қазан, таба, тарелке, шәйнек, қасық, шаңышқы т. б. - Дұрыс. Ыдыс - аяқтың түрлері өте көп. Олар өздері: 1. тамақ жасауға арналған ыдыстар 2. тамақтануға арналған ыдыстар	«Жемістер жыры» Мақсаты: Өлеңді тыңдай біледі, қайталап айтады. Жемістерді (алма, өрік, кара өрік, шие) атайды. Көркем әдебиет «Жемістер натюрморты» Мақсаты: Балалар натюрморт туралы түсінеді. Қиынды суреттерден өздеріне таныс жемістер натюрмортын құрастырады. Құрастыру «Ыдыстағы	Жаңбырдың табиғат құбылысы екенін түсіндіру,видео көрсету Қоршаған ортамен таныстыру түзу, көлденең, тік, толқын тәрізді және тұйықталған дөңгелек сызықтарды жүргізуді, осы әрекеттерді ырғақты қайталауды үйрету,парақ бетінде бейнелеу, Сурет салу	

	<p>- Шатыр, есік, терезе, үйдің қабырғасынан тұрады? - Үй бөліктері қандай геометриялық пішіндерге ұқсайды? - Төбесі үшбұрышқа, есігі, терезесі және қабырғалары тік төртбұрышқа ұқсайды екен. Қазір сендермен үй түстеріне қарай үй құрастырамыз</p> <p>Математика негіздері, құрастыру</p> <p>Енді осы үйдің әр бөлігінде жұмбақ бар екен. Үй жанында өмір сүреді Біреу</p>	<p>ажырату</p> <p>Математика негіздері</p> <p>Үлкен болып өскенде, Машина алам менде. Бірақ ол үшін әрине, Оқу керек күнде. Және көліктер туралы видеоролик көрстеу Көркем әдебиет «Көңілді көліктер» Балалар көліктердің өзі төртке бөлінеді: Әуеде жүретін көліктер - Ұшақ, Тікұшақ,</p>	<p>3. тамақты сақтауға арналған ыдыстар болып бөлінеді.</p> <p>- Қалай ойлайсындар тамақ жасауға арналған қандай ыдыстар жатады? - Қазан, кастрөл, таба. - қандай тамақ қазанға жасауға болады? - ал табаға ше? - Кастрөлге ше? - Ал тамақтануға қандай ыдыстар жатады? - тәрелке, кесе, қасық, шаңышқы, табақт.б.</p> <p>Қоршаған ортамен танысу</p> <p>Үстелде әр түрлі ыдыстар. -Мынау не? -Кесенің түсі қандай? -Мынау</p>	<p>көкөніс»</p> <p>Мақсаты: Дөңгелектің ішіне кішкентай көлемді сопақша пішіндерді орналастыра біледі. Жапсыру әрекеті</p> <p>Графареттің көмегімен алманы парақ бетіне дұрыс түсіре алады. Сурет салу Жемістер мен көкөністер жайлы видеоролик көрсету</p> <p>Қоршаған ортамен танысу</p>	<p>Ермексаздан жаңбырды мүсіндеу және суртеін құрастыру</p> <p>Мүсіндеу және құрастыру әрекеті</p> <p>Жау-жау, жаңбыр, жау, жаңбыр Жауған жаңбыр – жауған нұр Жердің шаңы басылсын, Гүлдің аузы ашылсын Еккен егін көктесін Бізге нанды көп берсін Жау, жау! Гүлденсін бау! Жаңбырдың астында тұруға болама? Жаңбырлы күні қалай киінеміз?</p> <p>Сөйлеуді дамыту, көркем</p>
--	--	---	---	---	---

	<p>келсе үреді. (Ит) Кішкене ғана бойы бар Айналдыра киген тоны бар. (Қой) Ит,қой жылқы,сиыр бәрін бір ауыз сөзбен үй жануарлары дейміз Сәйлеуді дамыту</p> <p>«Не қандай дыбыс шығарады?»: Жан - жануарлардың дыбысын үйрету.Музыка, көркем әдебиет Сиырдың суретін жапсыру және ермексаздан мүсіндеу</p>	<p>зымыран Суда жүретін көліктер – Кеме, қайық Темір жол көліктері – Поездь Ал, жерде жүретін көліктердің өзі екіге бөлінеді екен. Олар жеңіл және ауыр көліктер. Мысалы авто бус,жедел жәрдем көлігі, жүк көлігі, өрт сөндіру көлігі т.б.Қоршаған ортамен таныстыру</p>	<p>не? -Шәйнектің түсі қандай? - мынау не? - Табактың түсі қандай? Математика негіздері Ыдыстарды ұқыпты ұстау керек,өткені ол тез сынады. Сынған ыдыстың ұшы өте үшкір болады.Қолдарыңд ы жаралап алуларың мүмкін. Сондықтан, балалар, ыдыстарды сындырып алмау үшін,үстел үстінен алған кезде екі қолмен абайлап алу керек.Қоршаған ортамен танысу</p>		<p>әдебиет</p>
--	--	---	--	--	-----------------------

Серуенге дайындық	Киіну: Серуенге шығу, балаларды біртіндеп киіндіру, киімдерінің дұрыс киілуін қадағалау, қатармен жүруге дағдыландыру.				
Серуен	Картотека№16	Картотека№17	Картотека№18	Картотека№19	Картотека№20
Серуеннен оралу	опқа оралу кезінде қатарға тұруды дағдыландыру. Асықпай бір-бірін итермей жүруді үйрету. Топта киетін аяқ киімдерін өз бетінше ауыстырып, киюін үйрету. (дербес ойын әрекеті).				
Түскі ас	Сабынмен қолдарын сабындап, киімдерін суламай жуыну. Өзінің жеке сүлгісін тани білуді үйрету. Сүлгіні дұрыс қолдануды дамыту, орнына іліп қоюын қалыптастыру. Тамақтану кезінде орындықта тік отыру. Астың дәмді болуын тілеу. Тамақты дұрыс ішу. Қасықты дұрыс ұстау, майлықты қолдану , нан қиқымын шашпай, сорпамен сусынын төкпей ішуді үйрету. (мәдени-гигиеналық дағдылар, өзіне-өзі қызмет ету, еңбек әрекеті)				
Күндізгі ұйқы	Киім түймелерін, сырмаларын өздігінше ағытуды қалыптастыру. Киімдерін ұқыпты орындыққа іліп (немесе арнайы сөреге) қоюды үйрету. Өз төсек орнын тауып жатуды үйрету. (өзіне-өзі қызмет ету дағдылары, ірі және ұсақ моториканы дамыту) Балалардың тыныш ұйықтауы үшін жайы баяу музыка тыңдау. (Музыка)				
Біртіндеп ұйқыдан ояту, сауықтыру шаралары	Өз орындарында отырып керілу, тыныстау жаттығуларын жасату. (дене жаттығулар мен белсенділігі) Киімдерін реттілікпен өздігінен киіну. Түймелерін қадау, сырмаларын сыру, аяқ киімдерін дұрыс киюді үйрету. Қыз балалардың шаштарын жинауға әрекет жасауын үйрету. (өзіне-өзі қызмет ету дағдылары, ірі және ұсақ моториканы дамыту) Қолдарын жуу, құрғатып сүрту, сүлгіні өз орнына іліп қоюды үйрету. (мәдени-гигиеналық дағдылар).				
Бесін ас	Таза және ұқыпты тамақтану. Тамақтану мәденетін қалыптастыру. Асты тауысып жеуге үйрету. (мәдени-гигиеналық дағдылар, өзіне-өзі қызмет ету, еңбек әрекеті)				

<p>Балалардың дербес әрекеті(баяу қимылды ойындар, үстел үсті ойындары, бейнелеу әрекеті, кітаптар қарау және тағы басқа әрекеттер)</p>	<p>Сиырдың суретін жапсыру және ермексайдан мүсіндеу Жапсыру және мүсіндеу әрекеті</p> <p>Парақ бетінде сиырдың бейнесін орналастыру; Сурет салу</p>	<p>Балаларды 3 топқа бөлу Дөңгелек сызықтарды жүргізу арқылы көліктің дөңгелегін бейнелеу Сурет салу Жеңіл көліктің дөңгелегін мүсіндеу, және жапсыру Құрылыс бөлшектерінен көліктерге гараж құрастыру Жапсыру, құрастыру, мүсіндеу</p>	<p>«Түлкі мен тырна» ертегісін тамашалайық. - Ертег ұнады ма? Түлкі мен тырна бір-біріне ренжісіп қалды. Оларды достастыру үшін түлкісің тыранның құмырасын әдемілеп береміз. Көркем әдебиет, жапсыру Тәреклені ермексайдан жасау және суретін саусақ арқылы бастыру халық бұйымдарының желісі бойынша ыдыстарды мүсіндеуге үйрету; Мүсіндеу, сурет салу</p>	<p>Жемістердің түсіні, пішінін, кәлемін ажырату. Математика негіздері Алма мен алмұртты ермексайдан жасау Мүсіндеу. Алманың трафаретін салу Сурет салу Жемістер мен көкөністер қайда өседі? Оларды өспей жатып жұлғаға, аяқпен таптауға бола ма? Сөйлеуді дамыту</p>	<p>Кап кап өлеңін тыңдату Музыка Жаңбырдың суретін жабыстыру Жапсыру іс әрекеті</p>
--	--	--	---	---	---

Балалармен жеке жұмыс	Тілдегі барлық дыбыстарды анық атауға жетілдіру және ертегі кейіпкерлеріне жанашырлық танытуды үйрету Сюзана	Кеңістік пен уақытты бағдарлауды жетілдіру Дарина	Заттарды, суреттерді қарастыруда сұрақтарға толық жауап беруге жетілдіру Даша	Отбасы мүшелері туралы әңгілелеуді Давид	«Саусақ жаттығуы» Мақсаты: еске сақтау, ой-қиялдарын дамыту. Боямақтарды түстеріне сай бояу Д.Артем
Серуенге дайындық	Киіну: киім кию ережесін сақтауға үйрету, серуенге арналған құралдарды дайындау, өзіне-өзі қызмет ету дағдылары				
Серуен	Картотека №16	Картотека №17	Картотека №18	Картотека №19	Картотека №20
Балалардың үйге қайтуы	Бала тілінің дамуы жайлы әңгіме	Балаға ұялы телефонды көп ұстатпау туралы әңгіме	Бала десаулығы мен тазалығы жайлы әңгіме	Баланың эмоционалды көңіл күйі жайлы әңгіме	Баланың қандай дағдыларды меңгере алмай жатқаны туралы әңгімелесу

Тексерілді:

Тәрбиелеу - білім беру процесінің циклограммасы
Қараша айы 2023жыл 5 апта Ересек топ

Күн тәртібі	Дүйсенбі 27.11.2023ж	Сейсенбі 28.11.2023ж	Сәрсенбі 29.11.2023ж	Бейсенбі 30.12.2023ж	Жұма 01.12.2023ж
Балаларды қабылдау	Түрлі –түсті шармен қарсы алу	Көңілді доп арқылы қарсы алу	Смайлик арқылы қарсы алу	Көңілді әуенмен қарсы алу	Жүрекшемен қарсы алу
Ата-аналармен әңгімелесу, кеңес беру	Баланың киім киіп үйренуі туралы әңгіме	Үстел үстінде қалай отыратыны, қалай тамақтанатыны жайлы әңгіме	Баланың басқа балалармен қарым-қатынасы жайлы әңгіме	Баланың эмоционалды көңіл-күйі жайлы әңгіме	Баланың демалыс күні немен айналысатыны жайлы әңгіме
Балалардың дербес әрекеті(баяу қимылды ойындар, үстел үсті ойындары, бейнелеу әрекеті, кітаптарқарау және тағы басқа әрекеттер)	Саусақ жаттығуы «ҮКІ» Орманда қараңғы (екі қолдың білектерін біріктіре саусақтарды жан-жаққа ашады («Орман») Бәрі-бәрі ұйқыда (алақандарын беттестіре жақтарына таянып («Ұйқыға кетеді») Үкі ғана	Саусақ жаттығуы: «МЫСЫҚ» Мысық біздің саққұлақ Тышқанды жақсы есту үшін бірақ (ортаншы және төртінші саусақтар бас бармаққа тіреледі, сұқ саусақ және кішкентай саусақ жоғары қарайды)	Саусақ жаттығуы «ҚОРАЗ» Қораз, қораз коқылдақ Ерте тұрар коқылдап. Алтын айдар басында, Ән салар үй қасында (алақан үстінде, сұқ саусақ бас бармаққа тіреледі, қалған саусақтардың аралары ашық үстіге қарайды) (көркем әдебиет,	Саусақ жаттығуы «ДОП» Он, тоғыз (алақандарымен шапалақтайды) Сегіз, жеті (отырған күйі аяқтарын алақандарымен қағады) Төрт, үш (алақандарымен шапалақтайды) Екі, бір (отырған күйі аяқтарын алақандарымен қағады) Доп ойнайық	Саусақ жаттығуы «СӨЗДЕР» картотека 1-2 деп санаймыз (саусақтарды біріктіріп бүгіп санаймыз, кері ашып санайды) Әріптен сөз құрамыз (барлық саусақтардың арасын ашып, бір қолдың алақанына екінші қолдың алақан сыртын беттестіреді («күн» жасайды)

	<p>ұйықтамапты (бас бармақ пен сұқ саусақтың ұштарын біріктіре дөңгелентіп көздеріне қояды («Үкінің көздері») Маңғазданып отыр қатты (қолдарын артқа жинап, кеуделерін көтереді («Маңғаз үкі») Әрі-бері отырды да (қолдарын жан-жаққа жая ұшып, басқа орынға ауысады) Қараңғыға қанат қақты. (көркем әдебиет, қоршаған ортамен таныстыру)</p>	<p>(көркем әдебиет, қоршаған ортамен таныстыру)</p>	<p>қоршаған ортамен таныстыру)</p>	<p>(алақандарымен шапалақтайды) Кел, жүгір (қолдың біресе ішімен, біресе сыртымен көздерін жабады) Тек білейік (әр сөз ырғағымен шапалақтайды) Анық нық (әр сөз ырғағымен аяқтарын топылдатады) Допты алып қашқан (отыра қалады) Кім қумақ? (көркем әдебиет, қоршаған ортамен таныстыру)</p>	<p>Күн – шуақты сөз екен (бас бармақ, ортаңғы терек, аты жоқ саусақтарды біріктіре ұстайды, сұқ саусақ пен кішкентай саусақты сәл бүге «құлақ» жасайды) Мысық-құлақты сөз екен (сұқ саусақ пен кішкентай саусақты тік ұстайды «мүйіз» жасайды. Бас бармақ, ортаңғы саусақ, аты жоқ саусақтар біріктіріле бүгіледі) Сиыр-мүйізді сөз екен (екі қолдың барлық саусақтарының ұштарын біріктіріп үлкен «қарбыз» жасайды) Қарбыз-жолақты сөз екен (көркем әдебиет, қоршаған ортамен таныстыру)</p>
<p>Таңертенгі жаттығу</p>	<p>Қараша айына арналған таңертенгі жаттығулар кешені (Жалпы дамытушы)</p>				

	жаттығулар, қимыл белсенділігі, ойын әрекеті).				
Таңғы ас	Тамақ ішу мәдениетін, үстелде отыру, тамақтану, асхана құралдарын дұрыс ұстау мәдениетін қалыптастыру және сақтау. Балалардың назарын тағамға аудару, тамақтарын реттілігімен тауысып ішуге, нанның қиқымын жерге тастамауға үйрету. (мәдени-гигиеналық дағдылар, өзіне-өзі қызмет ету, кезекшілердің еңбек әрекеті)				
Ұйымдастырылған іс-әрекетке дайындық	Баланың сөздік қорын айналасындағы өзін қоршаған ортадан тыс заттар мен құбылыстардың атауларымен кеңейту, аталған заттардың қолданылу аясы туралы балалармен талқылау Сөйлеуді дамыту				
Білім беру ұйымының кестесі бойынша ұйымдастырылған іс-әрекет	Дене шынықтыру Жүгіру: аяқтың ұшымен, тізені жоғары көтеріп, адымдап жүгіру, сапта бір- бірден, шеңбер бойымен, «жыланша», шашырап жүгіру; түрлі тапсырмаларды орындай отырып: шапшаң және баяу қарқынмен, жетекшіні ауыстырып жүгіру, Қимылды ойын: « Аюлар мен аралар» Міндеті: Жылдамдыққа, ептілікке	Музыка қимылдарды музыкамен сәйкестендіре отырып, жүрелеп отыру, музыканың екінші бөлігінде қимылдарды өзгерту, музыканың көңілді, ойнақы сипатын қабылдау, мазмұны бойынша таныс әндерді сахналауға баулу, музыканың	Дене шынықтыру тоқтап жүгіру, белгі бойынша көрсетілген жерге жүгіру; қарқынды өзгертіп, жылдам (10-20 метрге дейін), тоқтамай баяу қарқынмен (50-60 секунд ішінде) жүгіру. Кеудеге арналған жаттығулар:	Музыка Би қимылдарын, ойындағы музыкалық қимылдарды орындауға қызығушылық тудыру, марш сипатын ырғақты жүріспен беру, музыканың қимылдық сипатына қарай жеңіл, ырғақты жүгіру; музыканың ырғағын нақты бере отырып, қос аяқпен еркін және жеңіл секіру. Қазақ тілі Қоршаған ортадағы заттар мен	Дене шынықтыру 1–1,5 минут ішінде баяу қарқынмен жүгіру, орташа жылдамдықпен жүруді кезектестіре отырып, 40–50 метрге жүгіру.

	<p>тәрбиелеу. Шарты: Омарта алаңның бір жағында болады. Бір шетте аюдың, араның үңгірі. Ойыншылар тең емес екі топқа бөлінеді. Көпшілігі бал аралары. Белгі бойынша аралар омартадан ұшып шығып бал іздеп, шалғынға қарай ұшады. Олар ұшып кетісімен аюлар омартаға жармасып бал жейді. Тәрбиеші: « Аюлар!»- дегенде аралар омартаға қарай ұшады, ал аюлар үңгіріне қашады. Үлгере алмаған аюды аралар шағып алады. Ара шаққан аюлар келесі ойынға қатыспайды</p>	<p>ырғағына сәйкес әртүрлі қарқынмен секіру.</p>		<p>өсімдіктердің, жануарлардың, құстардың, табиғат құбылыстарының, тұрмыстық заттардың атауларын білдіретін сөздерді түсіну және атау дағдыларын қалыптастыру.</p>	
--	---	--	--	--	--

	<p>«Егер сен үйде жалғыз болсан» Мақсаты: балаларда күнделікті өмірде кездесетін қауіпті заттар, адамдар үшін осы заттардың қажеттілігі, оларды пайдалану ережелері туралы түсінік қалыптастыру. (сөйлеуді дамыту)</p> <p>Қауіпті тұрмыстық заттар мен жағдайлар бейнеленген слайд. Қауіпті заттармен таныстыру. Көркем сөз Егер есік қонрауы</p>	<p>«От-дос, от-жау» ертегісі картотека Мақсаты: Қауіпсіз мінез-құлық негіздерін қалыптастыру, қауіпті жағдайларды болжау, мүмкіндігінше олардан аулақ болу, қажет болған жағдайда әрекет ету, денсаулықты сақтау мен нығайтуға ықпал ету. Балалардың от туралы білімдерін жүйелеу, өрт қауіпсіздігі ережелерімен және өрт туындаған жағдайда қажетті әрекеттермен</p>	<p>М. Әлімбаев «Жаңбыр» өлеңі Жау, жау жаңбыр, жау жаңбыр. Арық суы мол болсын. Өсімдіктер көп болсын. Жауған дерінде шөп болсын. (Көркем әдебиет)</p> <p>Дидактикалық ойын: «Жаңбырдан қалай қорғануға болады?» Мақсаты: балаларды әртүрлі материалдардың қасиеттерімен таныстыру; ойлау, талдау, салыстыру, өз бетінше қорытынды жасау қабілетін дамыту; – тәжірибелік-эксперименттік қызмет дағдыларын</p>	<p>«Ауа - райы мен табиғаттың негізгі құбылыстарының байланысы» Мақсаты: ауа-райын анықтауға болатын табиғаттың негізгі құбылыстары, жылдың әр мезгіліндегі табиғаттың өзгеруі туралы, ауа-райына болжайтын адамдар туралы, ауа-райын анықтауға болатын құрылғылар туралы (термометр және ауа-райы); бұлттардың әртүрлі түрлері туралы түсінік беру. -Балалар, терезеге қараңдар! Бүгін ауа-райы қандай деп ойлайсындар? ...(балалардың жауаптары) - ол туралы қалай айтуға болады..... (балалардың жауаптары бұлтты, суық, аязды)</p>	<p>«Әлсіздің достары» ертегісі Мақсаты: Адам өмірінің басты құндылықтарының бірі ретінде денсаулық туралы түсінік қалыптастыру. Балаларда денсаулық туралы, адамның денсаулығына қалай әсер ететіні туралы идеяларды қалыптастыру қозғалыс белсенділігі, шынығу, дұрыс, теңдестірілген тамақтану, гигиенаны сақтау, әлеуметтік-рухани және психологиялық әлауқат. Балалардың ауаның пайдалы қасиеттері туралы білімдерін нақтылау. (Көркем әдебиет)</p>
--	--	---	---	---	--

	<p>шырылдаса, Бірден есікті ашасың ба? Немесе «Кім қағып жатқан?» Деп онан сұрайсың ба! Егер сен үйде жалғыз болсаң, ешқашан және ешкімге есікті ашпа! (Көркем әдебиет)</p> <p>«Заттар туралы не білміз?» дидактикалық ойыны</p> <p>Мақсаты: заттармен қауіпсіз ережелерді таныстыруды жалғастыру, есте сақтау- қабілетін дамыту.</p> <p>«Отты кім тез жағады?» Әрқайсысы қарындаш, балауыз қарындаш, пломастер, қалаған түсті</p> <p>«Үйдегі қауіпті</p>	<p>таныстыру. (көркем әдебиет, қоршаған ортамен таныстыру, математика негіздері)</p> <p>Дидактикалық ойын «Заттар туралы не білеміз?»</p> <p>Мақсаты: заттармен қауіпсіз ережелерді таныстыруды жалғастыру, есте сақтау- қабілетін дамыту.</p> <p>«Отты кім тез жағады?» Әрқайсысы қарындаш, балауыз қарындаш, пломастер, қалаған түсті</p>	<p>дамыту; (көркем әдебиет, сөйлеуді дамыту, қоршаған ортамен таныстыру, математика негіздері)</p> <p>Сөздік ойын: «Халықтық болжамдарды тап»</p> <p>Қызыл қаз былтырғы ұясын жөндемей жұмыртқаласа — жаз құрғақ, жөндеп биіктетсе — жаз(жаңбырлы); Үйрек ұясын су жағасына таяу салса — жаз қуан, судан қашық салса — жаз(жауын- шашынды); - Қарлығаш жер бауырлай ұшса,..... (жаңбыр жауады не жел тұрады); - Ара ұясына кеш</p>	<p>Ауа-райының әртүрлі түрлері бейнеленген сурет (Балалардың жауаптары: күн шуақты, жаңбырлы, бұлтты, желді, аязды, суық, ашық) (сөйлеуді дамыту, қоршаған ортамен таныстыру)</p> <p>Халықтық болжамдар:</p> <p>Жыл құстары топтасып ұшса, жылымық күз созыла түседі. Жыл құстары қайтқанда төмен ұшса, қыс қатты болады.</p> <p>-Қарға топтасып қарқылдаса, ауа райы бұзылады. - Қаз бен үйрек қыстап қалса — қыс; қолайлы, көктем ерте кірмек; -Қаз бір аяғын кетеріп ұзақ тұрса не қанатын жиі</p>	<p>Дидактикалық ойын: «Суреттерді ретімен орналастыр» картотека</p> <p>Мақсаты: Балалардың денсаулығы мен салауатты өмір салты туралы түсініктерін жүйелеу, сөйлеуді, зейінді, есте сақтауды дамыту. (көркем әдебиет, сөйлеуді дамыту, қоршаған ортамен таныстыру)</p> <p>«Спорттық құралдар» композиция</p> <p>Балаларға сюжеттік сурет салуды, жапсыруды, құрастыруды үйрету. Композицияны</p>
--	--	---	--	--	--

	<p>заттар» Топтық жұмыс (сурет салу, мүсіндеу, жапсыру, құрастыру) Таңдауы бойынша орталықтарда ауысып жұмыс жасау.</p>	<p>маркерді таңдап, ватман парағына үлкен от жағуға тырысады. (сурет салу, мүсіндеу, жапсыру, құрастыру) Таңдауы бойынша орталықтарда ауысып жұмыс жасау.</p>	<p>қайтса, ұясына топталып жиналса, таласса және қатты гуілдесе, (Жаңбыр жауады. (Қоршаған ортамен таныстыру) «Жаңбырдан не күтқарады?» Жарнамалық журналдар мен каталогтардан (резеңке етік, куртка, жадағай, комбинезон, қолшатыр және т.б.) кесілген суреттерден альбом жасау. (сурет салу, мүсіндеу, жапсыру, құрастыру) «Жау, жау жаңбыр» әні</p>	<p>қаққылдаса, аяз тұрмақ; - Қаз бен үйрек суға шомылып қиқулап, қанаттарын қомдап мазасызданса, ауа райы бұзылады; -Қыста қаз қаңқылдаса, күн жылынады; -Тырна қыстаған жақтаң оралуы — күннің жылынғаны; -Тырна дыбыс шығармай тым жоғары ұшса немесе билесе, күн жылынады; Дидактикалық ойын: «Табиғат құбылысын тап» Мақсаты: табиғат құбылыстары туралы түсініктерін қалыптастыру, ойлау қабілетін дамыту. «Бұлтты аспан» топтық жұмыс (сурет салу, жапсыру,</p>	<p>кұруды үйрету. (сурет салу, жапсыру,</p>
--	--	--	---	---	--

				құрастыру, мүсіндеу) Таңдауы бойынша орталықтарда ауысып жұмыс жасау.	
Серуенге дайындық	Киіну: Серуенге шығу, балаларды біртіндеп киіндіру, киімдерінің дұрыс киілуін қадағалау, қатармен жүруге дағдыландыру.				
Серуен	Картотека №6	Картотека №7	Картотека №8	Картотека №9	Картотека №10
Серуеннен оралу	опқа оралу кезінде қатарға тұруды дағдыландыру. Асықпай бір-бірін итермей жүруді үйрету. Топта киетін аяқ киімдерін өз бетінше ауыстырып, киюін үйрету. (дербес ойын әрекеті).				
Түскі ас	Сабынмен қолдарын сабындап, киімдерін суламай жуыну. Өзінің жеке сүлгісін тани білуді үйрету. Сүлгіні дұрыс қолдануды дамыту, орнына іліп қоюын қалыптастыру. Тамақтану кезінде орындықта тік отыру. Астың дәмді болуын тілеу. Тамақты дұрыс ішу. Қасықты дұрыс ұстау, майлықты қолдану , нан қиқымын шашпай, сорпамен сусынын төкпей ішуді үйрету. (мәдени-гигиеналық дағдылар, өзіне-өзі қызмет ету, еңбек әрекеті)				
Күндізгі ұйқы	Киім түймелерін, сырмаларын өздігінше ағытуды қалыптастыру. Киімдерін ұқыпты орындыққа іліп (немесе арнайы сөреге) қоюды үйрету. Өз төсек орнын тауып жатуды үйрету. (өзіне-өзі қызмет ету дағдылары, ірі және ұсақ моториканы дамыту) Балалардың тыныш ұйықтауы үшін жайы баяу музыка тыңдау. (Музыка)				
Біртіндеп ұйқыдан ояту, сауықтыру шаралары	Өз орындарында отырып керілу, тыныстау жаттығуларын жасату. Ригалық әдіс бойынша сауықтыру. (дене жаттығулар мен белсенділігі) Киімдерін реттілікпен өздігінен киіну. Түймелерін қадау, сырмаларын сыру, аяқ киімдерін дұрыс киюді үйрету. Қыз балалардың шаштарын жинауға әрекет жасауын үйрету. (өзіне-өзі қызмет ету дағдылары, ірі және ұсақ моториканы дамыту) Қолдарын жуу, құрғатып сүрту, сүлгіні өз орнына іліп қоюды үйрету. (мәдени-гигиеналық дағдылар).				
Бесін ас	Таза және ұқыпты тамақтану. Тамақтану мәденетін қалыптастыру. Асты тауысып жеуге үйрету. (мәдени-гигиеналық дағдылар, өзіне-өзі қызмет ету, еңбек әрекеті)				

<p>Балалардың дербес әрекеті(баяу қимылды ойындар, үстел үсті ойындары, бейнелеу әрекеті, кітаптар қарау және тағы басқа әрекеттер)</p>	<p>Жиналған жапырақтарды салыстыру, санау. Тең тең емес екенін анықтау. (математика негіздері)</p> <p>Жапырақтарды плакатқа жапсыру арқылы күзгі бақты бейнелеу. Ұжымдық жұмыс (жапсыру)</p>	<p>«Жау, жау, жаңбыр» әнін қаталату, дағдыларын қалыптастыру (Сөйлеуді дамыту, шығармашылық)</p> <p>Ормандағы ағаштарды бояулармен салу. (сурет салу)</p>	<p>Эксперименттік жұмыс</p> <p>Тәрбиеші мен балалар үстелдерде отырып орындайды, әр баланың материалдары ұқсас, балалар тәрбиешімен бір уақытта тәжірибе жүргізеді, бақылайды, талдайды, өз бетінше қорытынды жасайды). Тәжірибе 1. Біз мақтаны суға батырамыз. Судан шығарамыз. Біз не көріп отырмыз? Қандай қорытынды? Тәжірибе 2. Біз ағаштың бір бөлігін суға батырамыз. Судан</p>	<p>Айзере мен Бекарысқа бұлтты мүсіндеуді үйрету (мүсіндеу)</p> <p>дөңгелек пішінді бұлттарды салу; техникалық дағдылар мен біліктерді игеру. (сурет салу)</p>	<p>Ұсынылған мазмұн бойынша сахналауға үйрету. Апта бойына айтылған ертегілердің киімдерін киіп, рөлдерді сомдауға үйрету. (сөйлеуді дамыту-шығармашылық іс-әрекет)</p> <p>Балалардың қалауы бойынша күзгі бақ өнімдерін құрастыру материалдарынан (құрастыру, мүсіндеу және жапсыру)</p>
--	--	---	---	--	---

			шығарамыз. Біз не көріп тұрмыз? Қандай қорытынды? Тәжірибе 3. Губканың бір бөлігін суға батырамыз. Судан шығарамыз. Біз не көреміз? Қандай қорытынды? (қоршаған ортамен таныстыру)		
Балалармен жеке жұмыс	Логикалық ойын: «Топтастыр» Мақсаты: өз беттерімен заттардың қасиеттеріне қарай топтастыра білу. Дарина	«Ертегілер айталық» Мақсаты: Баланың өз қалауымен ертегілер айтуы, ой-қиялдарын дамыту, қызығушылықтарын арттыру. Айару	Денені жалпы дамытушы жаттығуларды орындағанда қажетті бастапқы қалыпты қабылдауды жетілдіру Даша	Тілдегі барлық дыбыстарды анық атауға жетілдіру және сөздерді дұрыс айтуды үйрету Сюзана	Құмның, судың, қасиеттерін ажыратуға машықтандыру және табиғи материалдардан түрлі заттар дайындауға үйрету Қуаныш
Серуенге дайындық	Киіну: киім кию ережесін сақтауға үйрету, серуенге арналған құралдарды дайындау, өзіне-өзі қызмет ету дағдылары				
Серуен	Картотека №6	Картотека №7	Картотека №8	Картотека №9	Картотека №10

Балалардың үйге қайтуы	Бала тілінің дамуы жайлы әңгіме	Балаға ұялы телефонды көп ұстатпау туралы әңгіме	Бала десаулығы мен тазалығы жайлы әңгіме	Баланың эмоционалды көңіл күйі жайлы әңгіме	Баланың қандай дағдыларды меңгере алмай жатқаны туралы әңгімелесу
-------------------------------	---------------------------------	--	--	---	---

Тексерілді:

Тәрбиелеу - білім беру процесінің циклограммасы
Желтоқсан айы 2023жыл 1 апта Ересек топ

Күн тәртібі	Дүйсенбі 04.12.2023ж	Сейсенбі 05.12.2023ж	Сәрсенбі 06.12.2023ж	Бейсенбі 07.12.2023ж	Жұма 08.12.2023ж
Балаларды қабылдау	Балаларды көтеріңкі көңіл күймен, қуыршақпен қарсы алу	Балаларды көтеріңкі көңіл күймен, денсаулығын тексеріп қарсы алу	Баланы алақан соғу арқылы қарсы алу	Балақай сені бүгін көңілді күн күтіп тұр деп топқа кіргізу	Қызыл жүрекшемен қарсы алу
Ата-аналармен әңгімелесу, кеңес беру	Балалардың көңіл-күйі, денсаулығы жайлы әңгімелесу.	Үйдегі өзіне-өзі қызмет ету дағдыларының қалай қалыптасып жатқанын сұрау	Баланың үйдегі ойыншықтарға деген қызығушылығы жайлы сұрау	Балабақшадан кейінгі баланың өзін-өзі қалай ұстайтыны жайлы әңгімелесу	Демалыс күндердегі баланың күн тәртібі жайлы әңгімелесу
Балалардың дербес әрекеті(баяу қимылды ойындар, үстел үсті ойындары, бейнелеу әрекеті, кітаптар қарау және тағы басқа	Табиғат бұрышындағы еңбек. Тәрбиешіге гүлдерді суаруға көмектеседі.	«Шар және цилиндр». Мақсаты: Геометриялық денелерді танып, атап үйренеді.	Әңгіме: « Менің тобым» Д/о: «Жаман-жақсы» Мақсаты: сөздерді салыстыру арқыллы	Балалармен жыл мезгілі, туралы әңгімелесу. Дидактикалық ойын: «Жылдың қай мезгілі екенін тап». Ойын мақсаты:	«Сәлем достарым» Үстел үсті ойыны: «Құрастыру» (Еркін ойын)

<p>әрекеттер)</p>	<p>Мақсаты: табиғат бұры шында еңбек етуге қызығушылықт арын ояту. Қоршаған ортамен танысу</p>	<p>« Қандай пішін жетіспейді?» Математика негіздері</p>	<p>әңгіме құра алады. Қоршаған ортамен танысу</p>	<p>жыл мезгілінің ерекшеліктері мен өзгерістерін айтады. (Қоршаған ортамен танысу</p>	
<p>Таңертенгі жаттығу</p>	<p>Желтоқсан айына арналған таңертенгі жаттығулар кешені (Жалпы дамытушы жаттығулар, қимыл белсенділігі, ойын әрекеті).</p>				
<p>Таңғы ас</p>	<p>Тамақ ішу мәдениетін, үстелде отыру, тамақтану, асхана құралдарын дұрыс ұстау мәдениетін қалыптастыру және сақтау. Балалардың назарын тағамға аудару, тамақтарын реттілігімен тауысып ішуге, нанның қиқымын жерге тастамауға үйрету. (мәдени-гигиеналық дағдылар, өзіне-өзі қызмет ету, кезекшілердің еңбек әрекеті)</p>				
<p>Ұйымдастырылған іс-әрекетке дайындық</p>	<p>Заттар шамасы бойынша әртүрлі болатындығы жайлы түсінік беру. Ұзындығы, ені, және биіктігі бойынша екі затты салыстыру, екі затты үстіне және қасына қою тәсілдерін қолданып, жуандығы бойынша заттарды салыстыру, салыстыру нәтижелерін ұзын-қысқа, енді-енсіз, биік-аласа, жуан- жіңішке сын есімдермен белгілеу. Бірнеше затты өсу және кему ретімен орналастырып, салыстыру.</p>				
<p>Білім беру ұйымының кестесі бойынша ұйымдастырылған іс-әрекет</p>	<p>Дене шынықтыру Қимылды ойындар. Мақсаты: Қапшықты</p>	<p>Музыка «Ақырын қатты» Мақсаты: Тембрлік есту қабілеттерін дамыту.</p>	<p>Дене шынықтыру Салауатты өмір салтын қалыптастыру Мақсаты:</p>	<p>Музыка «Менің балапандарым қайда?» Мақсаты: Дыбыстық жоғары есту қабілетін</p>	<p>Шашырап жүгіруге жаттықтыру. Мақсаты: Жаттығуларды орындау</p>

<p>нысанаға дәлдеп лақтыруға үйрету және көзбен мөршерлей білу дағдыларын дамыту. Ұжым болып ойнауға тәрбиелеу. Гимнастикалық қабырға арқылы өрмелеуге жаттықтыру. Екі қолды белге қойып екі жаққа иілу. Отырған және тізерлеп тұрған күйі доп ы өз айналасында домалату. Аяқтың</p>	<p>1. Балалар музыка залына қолдарына жалауша алып көңілді маршпен кіреді. Балаларға бір түсті бірақ әр түрлі реңктегі карточка жаймалары беріледі. Балаларға: Көгілдір – ақырын музыка, қара көк – қатты музыка, көк – орташа. Әрі қарай музыка жетекшісі әнді ақырын, қатты жіне орташа орындайды.</p>	<p>«Денсаулық-зор байлық» сөзінің мәнін түсіну, өзінің жасаған іс-әрекетінің ағзаға әсерін, тістерді тазалаудың пайдасын, суық тимеудің алдын-алуға болатынын түсіну. Салауатты өмір салты туралы ұғымдарды кеңейту. Бұрылу (оңға-солға), қолды кеуде тұсында айқастыру және екі жағына жазу, қолды шапалақтау; қолды алға,</p>	<p>дамыту мен бағдарлама материалын бекітуге арналған. 1.Көңілді музыкамен залға кіреді. Музыкалық жетекші ойнауды ұсынады да әңгімесін бастайды: Бір аулада балапандарымен тауық , үйрек, қаз өмір сүріпті, ал ауланың сыртындағы ұяда құс балапандарымен тұрыпты. Бірде қатты жел соғып, жаңбыр жауды да, барлығы тығылып қалды. Ең бірінші болып өз балапандарын үйрек шақырады (суретті көрсетеді): 2. Ән айту. «Менің балапандарым, сүйкімді</p>	<p>барысында бір-бірден тізбекпен және жан-жаққа шашырап жүгіруге жаттықтыру. Шыдамдылыққа, ептілікке баулу. Балаларға көшеде ойнауға болатын қимыл-қозғалыс ойындарын ойнату. (Велесипед, самакат тебу. Үш дөңгелекті және екі дөңгелекті велосипед тебу). Екі қолды белге қойып екі жаққа иілу. Отырған және тізерлеп тұрған күйі доп ы өз айналасында домалату. Аяқтың</p>
--	---	---	---	---

	<p>ұшымен көтерілу; екі аяқты кезекпен алға өкшемен содан кейін ұшымен қою, топылдату. Қатарынан 4-5 рет жүрелеп, екі қол белде, екі қолды алдыңғы жақпен екі тұсқа көтеріп, отыру. Аяқтың ұшын созу, табанды бұгу.</p> <p>Негізгі қимыл-қозғалыс жаттығулары:</p> <p>1. Қапшықты нысанаға дәлдеп лақтыру.</p> <p>2. Гимнастикал</p>	<p>Балалар музыканы тыңдай отырып қолдарындағы фишкалары мен карточкаларды жабады.</p> <p>2. Музыкалық-ырғақты қимыл: Яғни оңға, солға бұлғауға болады. Әннің шумағын үйреніп болған соң жалаушалармен жаттығу жасату.</p> <p>Жалаушалармен жаттығу.</p> <p>1. Қолды екі жаққа жайып</p>	<p>жоғары, жан-жаққа көтеру, оларды бүгіп, жазу, саусақтарын ашып жұму.</p> <p>Негізгі қимыл-қозғалыс жаттығулары:</p> <p>1. Бірқалыпты жүгіру, шашырап, берілген бағытта, әртүрлі қарқынмен, заттардың арасымен шеңбер бойынша, аяқтың ұшымен жүгіру.</p> <p>Ойын: «Маған қарай еңбекте» ойынын ойнау.</p>	<p>балақандарым қайды? Кря, кря!» (бірінші октаваның рес дыбысы бойынша ән салады).</p> <p>Карточкаларында үйректің балапандарының суреті салынған балалар оларды көтеріп, былай деп жауап береді: «Кря – кря, біз мұндамыз» (екінші октаваның ля дыбысы бойынша ән салады).</p> <p>Музыкалық жетекші былай деп жалғастырады: «үйрек өз балапандарын тапқанына қатты қуанады.</p> <p>3. Музыка тыңдау.</p> <p>Ал енді сендер ән тыңдаңдар.</p> <p>«Балапан»</p> <p>Қазақ тілі</p>	<p>ұшымен көтерілу; екі аяқты кезекпен алға өкшемен содан кейін ұшымен қою, топылдату. Қатарынан 4-5 рет жүрелеп, екі қол белде, екі қолды алдыңғы жақпен екі тұсқа көтеріп, отыру. Аяқтың ұшын созу, табанды бұгу.</p> <p>Негізгі қимыл-қозғалыс жаттығулары:</p> <p>Велесипед, самакат тебу. Үш дөңгелекті және екі дөңгелекті велосипед тебу. (далада)</p> <p>Қорытынды:</p>
--	---	--	---	---	---

	<p>ық қабырға арқылы өрмелеу Ойын: «Арқан тартысу» ойынын ойнау. Қорытынды: Бір-бірден бір сапқа тізіліп жүру.</p>	<p>жоғары көтеру, қайта түсіру. 2.Қолды жоғары көтеріп денені оңға , солға иілту. 3.Жалаушаны жоғары көтеріп орындарында тұрып айналу. 4.Жалаушаны ұстап жүру.</p>	<p>Қорытынды: Тыныс алу жаттығуын орындау.</p>	<p>Туыстық қарым-қатынасты («сіңлі», «жеңге», «жезде», «нағашы», «жиен», «бөле») білдіретін сөздерді үйрету. Өзінің отбасы, отбасылық мерекелер, отбасындағы қызықты оқиғалар, салт-дәстүрлер туралы айтуға баулу</p>	<p>«Ағаш жару» тыныс алу жаттығуын жасау.</p>
	<p>Қыс мезгілінің ерекшеліктерін таныстыру Қыста күн суық, ызғарлы, аязды болады.Қар жауады. Қардан аққала жасаймыз. Аязды күндері біздің</p>	<p>Қыс мезгілі жайлы видеоролик Қоршаған ортамен танысу Көңілді қыс жайлы әңгіме,суретпен жұмыс</p>	<p>-Барлығымыз үстелге отырамыз, біріншіден саусақ гимнастика істейміз. Үстелге отырып, саусақ гимнастиканы істейді. -Аққала түсі</p>	<p>Қиынды суреттерден қыс мезгілі ерекшеліктерін білдіретін суреттерді тауып құрастыру. Құрастыру. Тікен – тікен тік пісте, Қысы – жазы бір түсте.</p>	<p>«Жаңа жыл» өлеңін мәнерлеп оқиды. Жаңа жыл, Жаңа жыл! Жаңа жылда жаңа жыр! Жасыл шырша жанында Билеп барлық бала жүр. Балалардан не</p>

<p>терезелерімізге аяз сурет салады. Оны қырау дейді. Қыс мезгілі суық болса да, өте көңілді. Балалар дан ауа райы жайлы сұрау, аттарын атау,</p> <p>Қоршаған ортамен танысу, қазақ тілі</p> <p>Қыста қардың түсі қандай болады? пішіні ше?</p> <p>Салыстырып көрейікші?</p> <p>Геометриялық пішіндермен таныстыру</p> <p>Математика негіздері</p>	<p>Қар, ауа райы, боран сөздерін атау</p> <p>қазақ тілі Сөйлеуді дамыту</p> <p>Ойын: « Сәйкестендір » - балалар ойын барысында қолғаптың, етіктің түр – түсіне, ондағы өрнектердің орналасуына қарай сыңарын табады.</p> <p>математика негіздері</p> <p>Қолғапты мүсіндеу</p> <p>Табиғи</p>	<p>қандай? - ақ</p> <p>- Неден жасайды? - қардан</p> <p>- Аққала неше бөліктен тұрады? - Үш бөліктен тұрады.</p> <p>- Қандай пішіндерге ұқсайды? - дөңгелек</p> <p>- Мұрнын, қолын неден жасайды? - Сәбізден, ағаштың бұтақтардан жасайды.</p> <p>- Өз қолымызбен аққаланы қамырдан жасайық.</p> <p>Балалар қонжыққа отырғызып</p>	<p>Ол не? (шырша)</p> <p>Көркем әдебиет</p> <p>Шырша ортаға әкелінеді.</p> <p>Бұл шырша.</p> <p>Шыршаның түсі жасыл. Шырша қылқан жапырақты ағаш. Шырша таулы аймақтарда, орманды үлкен қалаларда өседі. Шыршалар биік, орташа, аласа болады. Жылдың төрт мезгілінде де өседі. Шыршаларды кесуге болмайды.</p> <p>Олар ауамызды тазартып, табиғатымызға көрік беріп тұрады.</p> <p>Математика негіздері, қоршаған ортамен танысу</p> <p>Жыл мезгілдері</p>	<p>туралы оқығанын, суретте не көріп тұрғандарын сұрайды</p> <p>Көркем әдебиет</p> <p>Шыршаға байланысты тағы бір тапсырма беріліпті.</p> <p>Мұқият тындаңдар.</p> <p>- Қандай геометриялық пішіннен шыршаны құрастыруға болады?</p> <p>Ал шырша ойыншықтары қандай пішінге ұқсайды</p> <p>Математика негіздері</p> <p>Шыршаны боя</p> <p>Суретті бояу арқылы саусақтарының</p>
--	---	--	--	---

	<p>Қардың суретін салу ауада Қазақ ою-өрнектерінің қарапайым элементтерін қайталап салуға баулу.</p> <p>Сурет салу Қыс туралы тақпақ Көркем әдебиет көп түсті құрылым құрастыру Құрастыру</p>	<p>материалдарды қолдану Қолғаптын суретін бейнелеу Сурет салу</p>	<p>аққала мүсіндейді математика негіздері, мүсін деу Сәбіз аққала сөздерін анық айту, мағынасын түсіндіру қазақ тілі Аққала бейнесін жабыстырып, құрастыру және мақтамен сурет Сурет салу, жапсыру, құрастыру</p>	<p>сөзінің мағынасын түсіндіру қазақ тілі</p>	<p>икемділіктерін арттыру. Сурет салу Шыршаны құрастыр</p>
Серуенге дайындық	Киіну: Серуенге шығу, балаларды біртіндеп киіндіру, киімдерінің дұрыс киілуін қадағалау, қатармен жүруге дағдыландыру.				
Серуен	Картотека №1	Картотека №2	Картотека №3	Картотека №4	Картотека №5
Серуеннен оралу	Топқа оралу кезінде қатарға тұруды дағдыландыру. Асықпай бір-бірін итермей жүруді үйрету. Топта киетін аяқ киімдерін өз бетінше ауыстырып, киюін үйрету. (дербес ойын әрекеті).				
Түскі ас	Сабынмен қолдарын сабындап, киімдерін суламай жуыну. Өзінің жеке сүлгісін тани білуді үйрету. Сүлгіні дұрыс қолдануды дамыту, орнына іліп қоюын қалыптастыру. Тамақтану				

	кезінде орындықта тік отыру. Астың дәмді болуын тілеу. Тамақты дұрыс ішу. Қасықты дұрыс ұстау, майлықты қолдану , нан қиқымын шашпай, сорпамен сусынын төкпей ішуді үйрету. (мәдени-гигиеналық дағдылар, өзіне-өзі қызмет ету, еңбек әрекеті)				
Күндізгі ұйқы	Киім түймелерін, сырмаларын өздігінше ағытуды қалыптастыру. Киімдерін ұқыпты орындыққа іліп (немесе арнайы сөреге) қоюды үйрету. Өз төсек орнын тауып жатуды үйрету. (өзіне-өзі қызмет ету дағдылары, ірі және ұсақ моториканы дамыту) Балалардың тыныш ұйықтауы үшін жайы баяу музыка тыңдау. (Музыка)				
Біртіндеп ұйқыдан ояту, сауықтыру шаралары	Өз орындарында отырып керілу, тыныстау жаттығуларын жасату. Ригалық әдіс бойынша сауықтыру. (дене жаттығулар мен белсенділігі) Киімдерін реттілікпен өздігінен киіну. Түймелерін қадау, сырмаларын сыру, аяқ киімдерін дұрыс киюді үйрету. Қыз балалардың шаштарын жинауға әрекет жасауын үйрету. (өзіне-өзі қызмет ету дағдылары, ірі және ұсақ моториканы дамыту) Қолдарын жуу, құрғатып сүрту, сүлгіні өз орнына іліп қоюды үйрету. (мәдени-гигиеналық дағдылар).				
Бесін ас	Таза және ұқыпты тамақтану. Тамақтану мәденетін қалыптастыру. Асты тауысып жеуге үйрету. (мәдени-гигиеналық дағдылар, өзіне-өзі қызмет ету, еңбек әрекеті)				
Балалардың дербес әрекеті(баяу қимылды ойындар, үстел үсті ойындары, бейнелеу әрекеті, кітаптар қарау және тағы басқа	Қардың бейнесін құрастыру, мүсіндеу, жабыстыру Мүсіндеу, жапсыру,	Қыста ғана болады, Ұстас аң қолың тоңады. (қар) Көркем әдебиет Қолғаптың	Қыста киілетін киімдер жайлы әңгімелесу, суретін көрсету және қыстырғышпен киімдерді ілу Қоршаған	Шыршаның бейнесін салу Сурет салу Қағаздан шыршаның суретін құрастырту және жабыстыру	Геометриялық пішіндерді пайдаланып, шырша құрастыру арқылы балалардың

<p>әрекеттер)</p>	<p>құрастыру Тоңса біздің аяғымыз, Етік киіп аламыз. Топылдатып басамыз. Топ-топ-топ, Тоңса біздің денеміз, Тонды киіп аламыз. Шана мен зулаймыз. Зу-зу-зу, Қимылмен көрсетеді Сөйлеуді дамыту, дене шынықтыру</p>	<p>бейнесін құрастыру пазл Құрастыру Қолғапты бейнесін ақ паракқа жабыстыру Жапсыру</p>	<p>ортамен танысу, сөйлеуді дамыту <i>Аязды келіп қыс, Алғашқы қар ұшты. Аппақ боп үстіміз, Аққырау жабысты.</i> Көркем әдебиет</p>	<p>Құрастыру, жапсыру Ермексездан шыршаны мүсіндету Мүсіндеу</p>	<p>ойлау, есте сақтау қабілеттерін арттыру. Құрастыру Шыршаның ойыншықтарын ермексездан жасау. Мүсіндеу</p>
-------------------	--	--	---	--	--

Балалармен жеке жұмыс	Тілдік жаттығулар Даша	Әңгіме құрастыру «Өзің туралы әңгімелеп бер» Мақсаты: баланың сөздік қорына жақсы сөздермен байыту Давид	Ойын жаттығу: «Менен кейін қайтала!» Мақсаты: Ойынға қызығушылықта рын арттыру Қуаныш	Жыл мезгілдері туралы әңгімелесу Мақсаты: Қарапайым сұрақтарға жауап беруге үйрету Дарина	«Жұлдызқұрт» мүсіндеу Мақсаты: дөңгелек және түзу илеумен кесектерді келтіру 3.Артем
Серуенге дайындық	Киіну: киім кию ережесін сақтауға үйрету,серуенге арналған құралдарды дайындау, өзіне-өзі қызмет ету дағдылары				
Серуен	Картотека №1	Картотека №2	Картотека №3	Картотека №4	Картотека №5
Балалардың үйге қайтуы	Ата-аналарға кеңес үйде ойын бұрышын ұйымдастыру.	Қимылды ойын«Жасырынбақ» Балаларды шапшаң болуға үйретеді.	Балалар отбасында өздері не істей алатындары туралы әңгімелесу.	Кеңес: Бала өміріндегі ойыншықтың маңызы.	«Менің балабақшам» тақырыбына қолдан жасалған бұйымдардан, суреттерден көрме ұйымдастыру.

Тексерілді:

Тәрбиелеу - білім беру процесінің циклограммасы
Желтоқсан айы 2023жыл 2 апта Ересек топ

Күн тәртібі	Дүйсенбі 11.12.2023ж	Сейсенбі 12.12.2023ж	Сәрсенбі 13.12.2023ж	Бейсенбі 14.12.2023ж	Жұма 15.12.2023ж
Балаларды қабылдау	Әсем әуенмен қарсы алу	Көтеріңкі көңіл күймен қарсы алу	Саусақ театрының кейіпкерлері арқылы қарсы алу	Смайлик арқылы қарсы алу	Балаларды көтеріңкі көңіл-күймен қарсы алу.
Ата-аналармен әңгімелесу, кеңес беру	Баланың үйдегі көңіл күйін сұрау	Баланың бойындағы өзгерістер мен ерекшеліктер жайлы әңгіме	Баланың тәртібі мен денсаулығы жайлы әңгіме	Баланың қалай бейімделіп, не үйреніп жатқаны туралы әңгіме	Бала тілінің дамуы жайлы әңгіме
Балалардың дербес әрекеті(баяу қимылды ойындар, үстел үсті ойындары, бейнелеу әрекеті, кітаптар қарау және тағы басқа әрекеттер)	«Қағаз бетінде бағдарлау Мақсаты: Өзінің дене бөліктерінің орналасуына қарай бағдарлайды Математика негіздері	«Менің туған өлкем.» Мақсаты: ҚР-ның бас қаласы Астана туралы біледі, балалар мемлекеттік	Таныс ертегілердің мазмұнын айтады Көркем әдебиет	Ойын «Кімнің заттары?» (жақын адамдарының заттарын анықтай алады); сөйлеуді дамыту	Табиғат бұрышындағы еңбек. Тәрбиешіге гүлдерді суаруға көмектеседі. Мақсаты: табиғат бұрышында еңбек етуге қызығушылықтар

		мерекелерге қатысады. Қоршаған ортамен танысу			ын ояту. Қоршаған ортамен танысу
Таңертеңгі жаттығу	Желтоқсан айына арналған таңертеңгі жаттығулар кешені (Жалпы дамытушы жаттығулар, қимыл белсенділігі, ойын әрекеті).				
Таңғы ас	Тамақ ішу мәдениетін, үстелде отыру, тамақтану, асхана құралдарын дұрыс ұстау мәдениетін қалыптастыру және сақтау. Балалардың назарын тағамға аудару, тамақтарын реттілігімен тауысып ішуге, нанның қиқымын жерге тастамауға үйрету. (мәдени-гигиеналық дағдылар, өзіне-өзі қызмет ету, кезекшілердің еңбек әрекеті)				
Ұйымдастырылған іс-әрекетке дайындық	Байланыс және қозғалыс құралдары. Қозғалыс ортасын ескере отырып, көлік құралдарын танып және атай білу дағдыларын қалыптастыру. Әртүрлі көлік құралдары мен оларды басқаратын адамдар туралы білімдерін жетілдіру. Көлікте жұмыс істейтін адамдарға сыйластық танытуға тәрбиелеу.				
Обілім беру ұйымының кестесі бойынша ұйымдастырылған іс-әрекет	Дене шынықтыру Еңбектеу, өрмелеу. Мақсаты: 10 м-ге дейінгі қашықтықта заттардың	Музыка «Музыкалық аспаптар дүкені» Мақсаты: Балаларға арналған музыкалық аспаптардың	Дене шынықтыру Саппен жүру. Мақсаты: Сапта бір-бірлеп жүру. Жүруді жүгірумен, секірумен, басқа	Музыка «Күн мен бұлт» Мақсаты: Балалардың есту, тыңдау қабілеттерін дамыту. Әр – түрлі сипаттағы әуендерді ажырату қабілеттерін	Дене шынықтыру Спорттық жаттығулар. Мақсаты: Шанамен сырғанау. Төбешіктен

	<p>арасымен тура бағыт бойынша, көлбеу тақтай бойымен төрттағандап еңбектеу; етпетімен жатып, гимнастикалық скамейка бойымен қолдарымен тартылып, алға қарай еңбектеу. Табан мен алақанға сүйеніп, төрт тағандап еңбектеу, 50 сантиметр биіктікте ілінген арқанның астынан</p>	<p>дауыс тембрін ажыратуға үйрету. Аспаптарда өз еріктерінше ойнауға, шығармашылыққа баулу. 1. Балалар музыка залына қолдарына жалауша алып көңілді маршпен кіреді. Ойын: Балалар аспап түрлеріне сәйкес бірнеше қатар болып отырады. Музыка жетекшісі ширма артында аспапта</p>	<p>қимылдармен кезектестіру, қол мен аяқ қимылын үйлестіру, бой түзулігін дұрыс сақтау. Бірқалыпты, аяқтың ұшымен тізені жоғары көтеріп жүгіру, кіші және үлкен қадаммен жүгіру, сапта бір-бірлеп, түрлі бағытта жүгіру. Түрлі тапсырмалармен жүгіру: шапшаң және баяу қарқынмен, жетекшімен ауыса отырып жүгіру. Жаттығуларды</p>	<p>дамыту. (көңілді, қуанышты, мұңды, көңілсіз). 1. Балалар музыка залына қолдарына жалауша алып көңілді маршпен кіреді. Үш карточка бірінші карточкада жарқырап тұрған күннің көзінің суреті, екінші карточкада бұлт басқан күннің көзінің суреті, үшінші карточкада жаңбыр мен бұлттың суреті Ойынға қатысушылар, ойын құралының санына байланысты алынады. Балаларға карточкалар таратылып, Үш түрлі музыкалық шығарма тыңдауды</p>	<p>сырғанау; бір-бірін сырғанату, шанамен төбешікке көтерілу, төбешіктен түскенде тежеу, мұзды жолдармен өзбетінше сырғанау. ЖДЖ: Тізені бүгіп жазу (екіншісіне тұрып), еденде отырған қалпында, таяныштан ұстап отырып аяқтың ұшымен тұру, алға, жанына, артқа қадам жасау, аяқты алға, өкшеге қою. Негізгі қимыл-қозғалыс</p>
--	--	---	--	---	---

	<p>еңбектеу. Құрсаудан еңбектеп өту. Гимнастикалық қабырғаға жоғары-төмен ауыспалы қадаммен өрмелеу, бөрене және гимнастикалық скамейкадан аттап өту; ЖДЖ: Тізені бүгіп жазу (екіншісіне тұрып), еденде отырған қалпында, таяныштан ұстап отырып аяқтың ұшымен тұру, алға, жанына, артқа қадам жасау,</p>	<p>ойнайды. 2. Музыка тыңдау «Тұлпарым». 3. Ән айту «Қуыр-қуыр-қуырмаш» Әннің мәтінін үйрету. 4. Музыкалық-ырғақты қимыл: Лентамен жаттығу. 1.Қолды екі жаққа жайып жоғары көтеру, қайта түсіру. 2.Қолды жоғары көтеріп денені оңға , солға иілту. 3.Лентаны жоғары көтеріп</p>	<p>орындау барысында бір-бірден тізбекпен және жан-жаққа шашырап жүгіруге жаттықтыру. Шыдамдылыққа, ептілікке баулу. Допты бір-біріне төменнен лақтыру және қағып алуға және тақтай бойымен жүру барысында тепе-теңдікті сақтап жүруге үйрету. ЖДЖ: Екі қолды белге қойып екі жаққа иілу. Отырған және тізерлеп тұрған күйі допты өз</p>	<p>ұсынады. Балалар бос шаршыларды әуеннің көңіл күйіне байланысты, суреті бар карточкалармен жабады. Әр сурет әуеннің көңіл күйіне байланысты. 2. Ән айту. «Көңілді күн» Қазақ тілі Музыка әуенімен Қазақстан-ның ән ұраны ойналады. Балалар, біздің Отанымыз қалай аталады? Қазақстанның қай қаласында тұрамыз? Біздің ұлтымыз кім? Біздің елімізде кімдер тұрады?</p>	<p>жаттығулары: 1. Қос аяқтап алға қарай секіру. 2.3-4 таяқшалардан аттап өту. Ойын: «Аю мен қояндар» ойынын ойнау. Қорытынды: «Құстар қанат қағады» тыныс алу жаттығуы.</p>
--	--	---	--	--	--

	<p>аяқты алға, өкшеге қою.</p> <p>Негізгі қимыл-қозғалыс жаттығулары:</p> <p>1.Допты қақпа арқылы домалату.</p> <p>2.Қос аяқтап алға секіруді бекіту.</p> <p>Ойын: «Көжектің үйі» ойыны.</p> <p>Қорытынды: «Допты үрлеу» тыныс алу жаттығуын жасау.</p>	<p>орындарында тұрып айналу.</p>	<p>айналасында домалату.</p> <p>Аяқтың ұшымен көтерілу; екі аяқты кезекпен алға өкшемен содан кейін ұшымен қою, топылдату.</p> <p>Қатарынан 4-5 рет жүрелеп, екі қол белде, екі қолды алдыңғы жақпен екі тұсқа көтеріп, отыру.</p> <p>Аяқтың ұшын созу, табанды бүгу.</p> <p>Негізгі қимыл-қозғалыс жаттығулары:</p> <p>1. Допты бір-біріне төменнен лақтыру және қағып алу. (1.5 м</p>	<p>Музыка әуенімен Қазақстан-ның ән ұраны ойналады.</p> <p>Балалар, біздің Отанымыз қалай аталады? Қазақстанның қай қаласында тұрамыз? Біздің ұлтымыз кім? Біздің елімізде кімдер тұрады?</p> <p>Музыка әуенімен Қазақстан-ның ән ұраны ойналады.</p> <p>Балалар, біздің Отанымыз қалай аталады? Қазақстанның қай қаласында тұрамыз? Біздің ұлтымыз кім? Біздің елімізде кімдер</p>	
--	--	----------------------------------	--	---	--

			<p>қашықтықта).</p> <p>2. Тақтай бойымен жүру.</p> <p>Ойын: «Үлкен және кіші дөңгелек» ойынын ойнау.</p> <p>Қорытынды: Бір-бірден бір сапқа тізіліп жүру. Жалпы балаларды мадақтау.</p>	<p>тұра-ды?</p> <p>Отан дегеніміз не? Балалар, Отан деген сендер тұратын жер, үйлер, халқымыз, бізді қоршаған орта.</p> <p>Енді суретке назар аударындар.</p> <p>Мынау елтаңбамыз. Көгілдір түс аясында шаңырақ бейнеленген. Шаңырақты күн сәулесіндей айнала уықтар қоршай- Балалар тәрбиешіні зейін қойып тыңдайды. Суретке назар</p>	
--	--	--	---	---	--

				<p>аударды.</p> <p>Мұқият тыңдайды, өз білгендерімен әңгімелейді.</p> <p>Балалар мына суретте не көріп тұрсындар? - Отан туралы қандай мақал-мәтел білесіңдер ме?</p> <p>1.«Отан отбасынан басталады»</p> <p>2.«Жері байдың-елі бай»</p> <p>3.«Отансыз адам-ормансыз бұл-бұл»</p> <p>4.«Отан үшін отқа түс күймейсің»</p>	
	Тәрбиеші картаны қолына алып,балалар бұл не?	Қазақстан туралы видеоролик Қоршаған	Отанды жас кәрімізде, :Туған жер деп сүйеміз.Өйткені	«Тамаша»жаттығу-ойыны. Күн шуағы тамаша ма?	.(Аяқ киімді... жөндейді. (етікші) Ұшақты...

	<p>Балалар дұрыс айтасындар, бұл карта екен. Балалар сендер қандай мемлекетте тұрасындар? Барлығымыз да Қазақстан картасына назар аударайық. (Қазақстанның жерін картадан көрсетеді) Міне мынау – Қазақстанның картасы. Кең байтақ Қазақстан. Ол – жерге де, елге де бай мемлекет, себебі Қазақстанда көптеген байлықтар бар: мұнай, темір,</p>	<p>ортамен танысу Шығармашылық жұмыс Рәміздер жайлы құрастыру, сурет салу, жапсыру Осы Отанымызды елімізді бейбіт жолына, ел тыныштығын а бастайтын адамды елбасы дейді. Ендеше осы елбасы кім екенін білу үшін сөзжұмбақ шешіп</p>	<p>онда бәрімізде, Туып өмір сүреміз. Әрбір қазақ баласы, Өзім сонда тұрамын дер. Бұл қазақтың даласы, Ата-бабам туған жер Балалар, біздің өзіміздің әнұранымыз, туымыз, елтаңбамыз бар, тәуелсіз мемлекет екенбіз. Біздің бас қала қандай қала? Көркем сұлу Астанадан: Ақ орда, Бәйтерек,</p>	<p>Жел тұрғаны тамаша ма? Достарыңмен бірге жүрген тамаша ма? Ана құшағы тамаша ма? Туған үйім тамаша ма? Туған өлкен тамаша ма? Қазақстанда туған тамаша ма? Сөйлеуді дамыту Дидактикалық ойын: «Өз бас киіміңді тап!» -Қандай ғажап, ажарлы аса көркем, Қазақстан-арайлы, туған өлкем. Одақта осынау ұлысы кең, Достығымыз жарасып жайнаған</p>	<p>жүргізеді. (ұшқыш) Өлеңді... жазады. (ақын) Тамақты... дайындалады. (аспазшы) Ауруды... емдейді. (Дәрігер) Өртті... сөндіреді. (өрт сөндіргіш) Балаларды... оқытады (Мұғалім) Иә балалар сендер дұрыс айтасындар біз бүгін мамандықтар жайында сабақ өтетін боламыз. - Қане балалар сендер қандай - Маман иесін білесіңдер?</p>
--	---	---	---	---	--

	<p>көмір, күріш, мақта, астық-бидай. Қазақстанның табиғаты алуан түрлі, жері кең, байтақ. Қазақстан қандай мемлекет? Сендер «тәуелсіз, егеменді» деген сөздерді қалай түсінесіңдер? Ал біздің Отанымыздың бас қаласы қалай аталады? (Қоршаған ортамен таныстыру, сөйлеуді дамыту, танымдық-коммуникативтік дағдылар дағдылар, әлеу</p>	<p>көрейікші. 1. Бөлмеге кретің жер? 2. Қай малдың төлі? 3. Адамның қандай дене мүшесі? 4. Қандай ойын құралы? 5. Уақытты бағыттаушы құрал не? 6. Ас ішетін құралды не дейміз? Сөйлеуді дамыту «Мен армандаған қала» (Ойлауы бойынша) Міндеті: Қарапайым</p>	<p>Думан мен Ханшатыр (ойын-сауық орталықтары) бар. Міне мынау – Қазақстанның картасы. Кең байтақ Қазақстан. Ол – жерге де, елге де бай мемлекет, себебі Қазақстанда көптеген байлықтар бар: мұнай, темір, көмір, күріш, мақта, астық-бидай. Балалар сендер өз елдеріңді сүйесіңдер ме?балалар сендер қай елде тұрасындар?</p>	<p>өркен. Көркем әдебиет Конструктор ойыны: «Зәулім ғимарат».Құрастыру Дидактикалық ойын: «Сиқырлы сандықта не екенін тап?» -Киіз үй бөліктерін ата? -Сандық не үшік керек?-Сырмақ? -Домбыра?-Қамшы? -Кесе? -Торсық? -Қазақтың қандай дәстүрлерін білесіңдер? Балалардың назарынтақтада ілінген суреттерге аударады. -Біз қай елде тұрамыз? -</p>	<p>Сөйлеуді дамыту Суретпен жұмыс,мамандық иелерімен таныстыру Қоршаған ортамен танысу Ойын: «Құрастыру» Суреттерді жапсыру. Маман иелері бар суретті екі топқа бөліп, ойын ойнату. Енді осы құрастырған суреттерді жапсырып шығайық. Құрастыру, жапсыру</p>
--	---	--	--	---	---

	<p>меттік дағдылар) Слайдпен жұмыс Мнемоекесте (Көркем әдебиет, коммуникативтік дағдылар) Тәуелсіз еркін елде біз Дүниеге келгенбіз. Көк ту мен елтаңбамыз, Бар біздің өз теңгеміз</p> <p>Әр ұлттың ,әр Республиканың ұлттық киімдер болады. Сол сияқты Қазақстан республикасының да ұлттық киімдері бар. Сендермен</p>	<p>сюжеттік композицияларды құрайды, қағаз бетіне бейнені тұтас орналастырады.</p>	<p>-қазақстанның бас қаласы қай қала?Қоршаған ортамен танысу,сөйлеуді дамыту Шығармашылық жұмыс Бәйтеректің суретін жапсыру, бояу, құрастыру Сурет салу, жапсыру, құрастыру «Қаладағы көпірлер» (құрылыс материалдарына н құрастыру) Міндеті: Әр түрлі түстегі пішіндегі бөлшектерден көпірлерді</p>	<p>Қазақстанда тұратын қандай ұлт өкілдерін білесіңдер? -Біздің топта қандай ұлт өкілдері бар. -Ал сендер тату –тәтті бірге ойнайсыңдарма? - Өте жақсы балаларбір топта болғандықтан барлығымыз дос болуымыз керек. - Қазақстанда қандай үлкен қалалар бар. - Қазақстанның бас қаласы қалай аталады. - Қазақстанның бас қаласы Астана қаласы көрікті әрі әдемі.. Онда үкімет үйі, Елбасымыздың қызмет орны –Ақ</p>	
--	---	--	---	--	--

	<p>қазір ұлттық киімдерімізді түсіне қарай ажыратамыз. Әр киімді сәйкес түсіне қарай сызық арқылы қосамыз.</p> <p>(математика негіздері, сөйлеуді дамыту)</p> <p>«Менің – Қазақстаным!»</p> <p>Мақсаты: Қазақ оюларының кейбір элементтерін салады Сурет салу</p> <p>«Менің сүйікті қалам, ауылым және ел ордасы – Астанам».</p> <p>Мақсаты: Қала, ауыл және ел</p>		<p>құрастырады. Құрастыру</p> <p>«Әсем өрнектері»</p> <p>Элементтердің пішінін, ретілігін, ескере отырып, ою-өрнектерді жазықтыққа орналастырып салады.</p> <p>Жапсыру</p>	<p>орда, ескерткіштер, Ғимараттар бар. Бәйтерек, бар.</p> <p>Ал біз тұратын қала – Қарағанды қаласы өзінің көмір кенімен әлемге әйгілі қала, Қаламызда қандай ғимараттар бар Сергіту сәті Көтеріліп шаңырақ Уықтары шаншылар.</p> <p>Керегелер керіліп өрімдей боп өрілер. Бәріміз жүрсек айналып Киіз үй болып көрінер. Жеріміз кең байтақ ұлан ғайыр қуатты өлке оның байлығын барлық халық пайдаланады.</p>	
--	---	--	---	--	--

	<p>ордасы Астана туралы біледі.</p> <p>Көркем әдебиет.</p> <p>Құрастыру: «Бәйтерек»</p> <p>Мақсаты:Қағаздан көлемді пішіндерді жасайды</p>				
Серуенге дайындық	Киіну: Серуенге шығу, балаларды біртіндеп киіндіру, киімдерінің дұрыс киілуін қадағалау, қатармен жүруге дағдыландыру.				
Серуен	Картотека №6	Картотека №7	Картотека №8	Картотека №9	Картотека №10
Серуеннен оралу	Топқа оралу кезінде қатарға тұруды дағдыландыру. Асықпай бір-бірін итермей жүруді үйрету. Топта киетін аяқ киімдерін өз бетінше ауыстырып, киюін үйрету. (дербес ойын әрекеті).				
Түскі ас	Сабынмен қолдарын сабындап, киімдерін суламай жуыну. Өзінің жеке сүлгісін тани білуді үйрету. Сүлгіні дұрыс қолдануды дамыту, орнына іліп қоюын қалыптастыру. Тамақтану кезінде орындықта тік отыру. Астың дәмді болуын тілеу. Тамақты дұрыс ішу. Қасықты дұрыс ұстау, майлықты қолдану, нан қиқымын шашпай, сорпамен сусынын төкпей ішуді үйрету. (мәдени-гигиеналық дағдылар, өзіне-өзі қызмет ету, еңбек әрекеті)				
Күндізгі ұйқы	Киім түймелерін, сырмаларын өздігінше ағытуды қалыптастыру. Киімдерін ұқыпты орындыққа іліп (немесе арнайы сөреге) қоюды үйрету. Өз төсек орнын тауып жатуды үйрету.				

	(өзіне-өзі қызмет ету дағдылары, ірі және ұсақ моториканы дамыту) Балалардың тыныш ұйықтауы үшін жайы баяу музыка тыңдау. (Музыка)				
Біртіндеп ұйқыдан ояту, сауықтыру шаралары	Өз орындарында отырып керілу, тыныстау жаттығуларын жасату. Ригалық әдіс бойынша сауықтыру. (дене жаттығулар мен белсенділігі) Киімдерін реттілікпен өздігінен киіну. Түймелерін қадау, сырмаларын сыру, аяқ киімдерін дұрыс киюді үйрету. Қыз балалардың шаштарын жинауға әрекет жасауын үйрету. (өзіне-өзі қызмет ету дағдылары, ірі және ұсақ моториканы дамыту) Қолдарын жуу, құрғатып сүрту, сүлгіні өз орнына іліп қоюды үйрету. (мәдени-гигиеналық дағдылар) .				
Бесін ас	Таза және ұқыпты тамақтану. Тамақтану мәденетін қалыптастыру. Асты тауысып жеуге үйрету. (мәдени-гигиеналық дағдылар, өзіне-өзі қызмет ету, еңбек әрекеті)				
Балалардың дербес әрекеті(баяу қимылды ойындар, үстел үсті ойындары, бейнелеу әрекеті, кітаптар қарау және тағы басқа әрекеттер)	1ші топ тудың суретін бояйды 2ші топ бәйтеректің суретін жабыстырады 3ші топ киіз үйдің суретін құрастырады . (Жапсыру әрекеті, сурет салу әрекеті, құрастыру	Қимылды ойын: «Орамал тастамақ». Ойын: «Туған жерді гүлдендір». Мақсаты: Балаларды Қазақстан картасымен таныстыру,	Ел жүрегі – Астана Жаңа қала, жас қала Зәулім, сәнді үйлері. Үлгі болған басқаға. Көркем әдебиет Астананың шығу тарихи туралы айту.	Ойын: «Қалалар» Белгілі бір әріпке Қазақстан қалаларын атау. Қала аттарын атаған балаларға билет беріледі Сөйлеуді дамыту. Ойын: «Кім жылдам?» Сурет арқылы Астана қаласының	Іш ауырса, тіс ауырса Мамам дәрі береді, Барлық бала, барлық ана Оны жақсы көреді. Көркем әдебиет «Мамандық құралын тап» Балалар суреттегі

	<p>әрекеті) Ұлттық ойын: Арқан тартыс (Дене шынықтыру) Міндеті: Қазақтың ұлттық ойындарын жүргізу, арқан тартыс ойыны арқылы балаларға қазақтың салт-дәстүрін, әдет-ғұрпын, туған елге, жерге, өз отанына деген сүйіспеншілік сезімдерін арттыру. Ал енді барлығымыз бірге ермексаздан немесе кинетикалық құмнан</p>	<p>туған жерімізді өзіміздің жүрегімізден шыққан ақ тілегімізбен гүлдендірейік. Ойын: «Мемлекетті тап!» Экранда мемлекеттің Туының суреті шығады. -Бұл қандай мемлекеттің туы? Президентінің аты-жөні кім? Мемлекеттің астанасы қалай аталады? Сөйлеуді</p>	<p>-Балалар, сендер құрылысшы болып барлықтарың бірігіп, Астана қаласың тұрғызуға көмектесеміз. Балалар, Астананың макетін мұқият қарап алыңдар. Әрине, осындай жұмысты жалғыз адам істеу мүмкін емес. Сондықтан 3-4 баладан бірігіп, жұмысты тездетіп, ұқыпты орындандар. Пирамиданы, Пирамиданы. Үлкен, биік үйлерді 3-4 бала</p>	<p>ғимараттарын атап, оның қызметін түсіндіру.</p>	<p>мамандық иесіне тиесілі құралын қарындашпен сызу арқылы табады, түстерін пішінін айтады Математика негіздері Шығармашылық жұмыс мамандық иелерінің құралдарын мүсіндеу</p>
--	--	--	--	--	---

	<p>елімізде әрқашан бейбітшілік болып, бейбіт күнде тату-тәтті өмір сүрейік, әрқашан күн сөнбесін деген ниетпен күннің бейнесін мүсіндейміз. (Мүсіндеу іс-әрекеті)</p>	<p>дамыту Әдемі жалаушалар Төрт бұрыш пішінді, ұзын таяқшаға бекіту әдісі арқылы қағаз бетіне жалаушаны ұқыпты салады Сурет салу</p>	<p>жасауы керек.Математика негіздері</p>		
<p>Балалармен жеке жұмыс</p>	<p>«Есті балаға-ескі сөз» Тыйымдар мен ырымдар. Жақты таянба. Отқа түкірме Даша</p>	<p>Мақал-мәтелдер айту. «Кіші үлкенмен керіспес». «Ана баулыған бала епті, Әке баулыған бала есті</p>	<p>«Ойыншық туралы әңгіме» Мақсаты: сүйікті ойыншық туралы қысқаша әңгіме құра білу. Дарина</p>	<p>«Қыс» туралы өлеңді қайталау. Мақсаты: өлеңнің сөздерін таза айтуға үйрету, артикуляциялық аппаратты дамыту. Д.Артем</p>	<p>«Тез ойла» Мақсаты:Балалардың заттарды салыстыру, оң жақ, сол жақ сияқты түсініктерін дамыту. Қуаныш</p>

		З.Арте			
Серуенге дайындық	Киіну: киім кию ережесін сақтауға үйрету,серуенге арналған құралдарды дайындау, өзіне-өзі қызмет ету дағдылары				
Серуен	Картотека <u>№6</u>	Картотека <u>№7</u>	Картотека <u>№8</u>	Картотека <u>№9</u>	Картотека <u>№10</u>
Балалардың үйге қайтуы	Баланың бүгінгі жетістігі туралы әңгімелесу.	Үйде баланың өзі киініп, өзі шешінуін қадағалап, талап етіп отыруды түсіндіру.	Баланың бүгінгі жетістігі, бала денсаулығы мен тамағы жөнінде әңгімелесу.	Әдептілік сөздерді үйретуін ескерту.	Баланың бүгінгі көңіл-күйін баяндау

Тексерілді:

Тәрбиелеу - білім беру процесінің циклограммасы
Желтоқсан айы 2023жыл 3 апта Ересек топ

Күн тәртібі	Дүйсенбі 18.12.2023ж	Сейсенбі 19.12.2023ж	Сәрсенбі 20.12.2023ж	Бейсенбі 21.12.2023ж	Жұма 22.12.2023ж
Балаларды қабылдау		Жүрекшемен қарсы алу	Көңілді әуенмен қарсы алу	Көк түсті шармен қарсы алып, аспанымыз ашық болсын деп тілек айту	Достарына сәлемдесіп, қарсы алу
Ата-аналармен әңгімелесу, кеңес беру		Балаға ұялы телефонды көп ұстатпау туралы әңгіме	Бала денсаулығы мен тазалығы жайлы әңгіме	Баланың эмоционалды көңіл күйі жайлы әңгіме	Баланың қандай дағдыларды меңгере алмай жатқаны туралы әңгімелесу
Балалардың дербес әрекеті(баяу қимылды ойындар, үстел үсті ойындары, бейнелеу әрекеті, кітаптар қарау және тағы басқа әрекеттер)		Сөздік ойын:«Қыс болжамы». Әңгіме:«Мен суретшімін» (қысты қалай суреттер едім) Сөйлеуді дамыту	Таңертеңгілік шеңбер. “Біз ересек баламыз”. Ойын: «Бұл не?» жаттығу:гигиеналық шаралар «Таза қол дар». Қоршаған ортамен танысу	Балалармен жыл мезгілі, туралы әңгімелесу. Дидактикалық ойын: «Жылдың қай мезгілі екенін тап». Ойын мақсаты: жыл мезгілінің ерекшеліктері мен өзгерістерін айтады. Қоршаған	«Сәлем достарым» Үстел үсті ойыны: «Құрастыру»

				ортамен танысу, сөйлеуді дамыту	
Таңертенгі жаттығу	Қараша айына арналған таңертенгі жаттығулар кешені (Жалпы дамытушы жаттығулар, қимыл белсенділігі, ойын әрекеті).				
Таңғы ас	Тамақ ішу мәдениетін, үстелде отыру, тамақтану, асхана құралдарын дұрыс ұстау мәдениетін қалыптастыру және сақтау. Балалардың назарын тағамға аудару, тамақтарын реттілігімен тауысып ішуге, нанның қиқымын жерге тастамауға үйрету. (мәдени-гигиеналық дағдылар, өзіне-өзі қызмет ету, кезекшілердің еңбек әрекеті)				
Ұйымдастырылған іс-әрекетке дайындық	Геометриялық пішіндер. Балаларды геометриялық пішіндерді тануға және атауға үйрету: шеңбер, шаршы, үшбұрыш, түйсіну және көру арқылы пішін түрлерін зерттеуге үйрету				
Білім беру ұйымының кестесі бойынша ұйымдастырылған іс-әрекет		Музыка «Ақырын қатты» Мақсаты: Тембрлік есту қабілеттерін дамыту. 1. Балалар музыка залына қолдарына жалауша алып көңілді	Дене шынықтыру Тепе-теңдік сақтау жаттығулары. Мақсаты: Шағын топпен және бүкіл топпен қарқынды өзгерте отырып, белгі бойынша	Музыка «Менің балапандарым кайда?» Мақсаты: Дыбыстық жоғары есту қабілетін дамыту мен бағдарлама материалын бекітуге арналған. 1.Көңілді музыкамен залға кіреді.	Дене шынықтыру Секіру. Мақсаты: Бір орында тұрып, қос аяқпен секіру, 2–3 метр қашықтыққа алға ұмтылып қос аяқпен секіру, бір орында тұрып, оңға, солға

		<p>маршпен кіреді. Балаларға бір түсті бірақ әр түрлі реңктегі карточка жаймалары беріледі. Балаларға: Көгілдір – ақырын музыка, қара көк – қатты музыка, көк – орташа. Әрі қарай музыка жетекшісі әнді ақырын, қатты жіне орташа орындайды. Балалар музыканы тыңдай отырып қолдарындағы фишкалары мен карточкаларды</p>	<p>тоқтап, иректелген лентаның бойымен жүру. Қимылды ойындар. Балалардың ойынға қызығушылығын дамытуға ықпал ете отырып, негізгі қимылдарды (жүру, жүгіру, лақтыру, домалату) жетілдіру. ЖДЖ: Тізені бүгіп жазу (екіншісіне тұрып), еденде отырған қалпында, таяныштан ұстап отырып</p>	<p>Музыкалық жетекші ойнауды ұсынады да әңгімесін бастайды: Бір аулада балапандарымен тауық, үйрек, қаз өмір сүріпті, ал ауланың сыртындағы ұяда құс балапандарымен тұрыпты. Бірде қатты жел соғып, жаңбыр жауды да, барлығы тығылып қалды. Ең бірінші болып өз балапандарын үйрек шақырады (суретті көрсетеді): 2. Ән айту. «Менің балапандарым, сүйкімді балақандарым қайды? Кря, кря!» (бірінші октаваның рес дыбысы бойынша ән</p>	<p>бұрылып секіру. Аяқты бірге, алшақ қойып, бір аяқпен (оң және сол аяқты алмастыру) секіру, 4–5 сызықтан аттап (сызықтардың арақашықтығы 40–50 см) секіру, 20–25 см биіктіктен секіру, орнынан ұзындыққа (шамамен 70 см), қысқа секіргішпен секіру; ЖДЖ: Тізені бүгіп жазу (екіншісіне тұрып), еденде отырған қалпында,</p>
--	--	---	--	---	--

		<p>жабады.</p> <p>2. Музыкалық-ырғақты қимыл: Яғни оңға, солға бұлғауға болады. Әннің шумағын үйреніп болған соң жалаушалармен жаттығу жасату.</p> <p>Жалаушалармен жаттығу.</p> <p>1. Қолды екі жаққа жайып жоғары көтеру, қайта түсіру.</p> <p>2. Қолды жоғары көтеріп денені оңға, солға иілту.</p> <p>3. Жалаушаны жоғары көтеріп орындарында тұрып айналу.</p>	<p>аяқтың ұшымен тұру, алға, жанына, артқа қадам жасау, аяқты алға, өкшеге қою.</p> <p>Негізгі қимыл-қозғалыс жаттығулары:</p> <p>1. Бірнеше доға астынан еңбектеу.</p> <p>2. Допты қақпа арқылы домалатуды қайталау.</p> <p>Ойын: «Апандағы аю» ойынын ойнау.</p> <p>Қорытынды: «Денені еркін ұста» баяу әуен ырғағымен демалу.</p>	<p>салады).</p> <p>Карточкаларында үйректің балапандарының суреті салынған балалар оларды көтеріп, былай деп жауап береді: «Кря – кря, біз мұндамыз» (екінші октаваның ля дыбысы бойынша ән салады).</p> <p>Музыкалық жетекші былай деп жалғастырады: «үйрек өз балапандарын тапқанына қатты қуанады (карточкаларды жинап алады). Барлық құстар өз балаларын тауып алғанша ойын жалғасады.</p> <p>3. Музыка тыңдау. Ал енді сендер ән</p>	<p>таяныштан ұстап отырып аяқтың ұшымен тұру, алға, жанына, артқа қадам жасау, аяқты алға, өкшеге қою.</p> <p>Негізгі қимыл-қозғалыс жаттығулары:</p> <p>1. Қос аяқтап алға қарай секіру.</p> <p>2.3-4 таяқшалардан аттап өту.</p> <p>Ойын: «Аю мен қояндар» ойынын ойнау.</p> <p>Қорытынды: «Құстар қанат қағады» тыныс алу жаттығуы.</p>
--	--	---	---	--	---

		4. Жалаушаны ұстап жүру.		тыңдаңдар. «Балапан» Қазақ тілі Туыстық қарым-қатынасты («сіңлі», «жеңге», «жезде», «нағашы», «жиен», «бөле») білдіретін сөздерді үйрету. Өзінің отбасы, отбасылық мерекелер, отбасындағы қызықты оқиғалар, салт-дәстүрлер туралы айтуға баулу	
		-Балалар, ауырғанда дәрі беретін, емдейтін апайлар мен ағайларды дәрігер деп атайды. Дәрігер мамандыққа	Тәрбиешіме сыйлық ойыны Топтық жұмыс Гүлді мүсіндеу, суретін салу, жапсыру, құрастыру Шығармашылық дағдылар	Шаштараз - шашымызды әсемдеп, қиятын маман иесі. Құрылысшы – әсем үйлер мен балабақша т. б ғимараттарды салатын маман	Топ есігінің алдында хат болады. Хаттың ішінде түрлі-түрлі мамандық суреттері жатыр. Сол суреттер ішінен

		<p>жатады Қоршаған ортамен танысу -Балалар, біреу есік қағып тұрған сияқты. Кәне, кім екенін көрейік. Балаларға ой тастау. Тәрбиешінің көмегімен айтып береді. Қызығушылық пен қарайды. Балабақшаның медбике апайы Әлия кіреді. – Сәлеметсіздер ме, балалар! Бүгін мен сендерге дәрігер мамандығының</p>		<p>иесі\ал тігінші киім тігеді.Қоршаған ортамен танысу,сөйлеуді дамыту Тәрбиеші :Көйлекті неден тігеді ? Балалар :Матадан . Тәрбиеші :Қандай көйлектер болады ? Балалар : Әртүрлі көйлектер болады . Тәрбиеші :Қанекей балалар Әзиманың көйлегін сәндеп әшекейлеп берейік . Балаларға көйлекті сәндеу үлгісін көрсетем . Балалар бүгін біз екі түсті пайдаланамыз қызыл - красный,сары-жёлтый,көйлек – платье ,нүкте –точка</p>	<p>аспазшыны тауып, сипаттап балаларға түсіндіру. Балалар аспазшының кім екенін білесіңдер ме? Аспазшы бізге не береді? Бізге тамақты кім істеп береді? Аспазшының құралдары қандай? Сөйлеуді дамыту.қоршаған ортамен танысу «Борщ пісіру» дидактикалық ойыны Үстелдегі жатқан көкөністердің ішінен борщқа қажет</p>
--	--	---	--	---	--

		<p>жұмысын көрсетіп, дәрігерге қажетті құралдармен таныстырамын. Бұл қораптың ішінде дәрігерге қажетті құралдар бар. Бұл құралмен ауырған адамның өкпесін тыңдаймыз. (әр құралға жеке-жеке тоқталып көрсетеді, балаларды тыңдап қарайды) Ал бұл құралмен қызу өлшейміз. Тамағын</p>		<p>,үшбұрыш – треугольник . Алдымызда тұрған мақталы таяқшаны пайдаланып көйлекті сәндеп нүктелер түсіреміз , картоппен көйлек етегіне мөр басу арқылы таңба түсіреміз көйлегіміз сәнді әдемі көйлек болады . Сурет салу,математика негіздері Дидактикалық ойын: «Әр мамандықтардың тиісті құралын тауып белгіле?» Мақсаты: Балалардың мамандық иелерінің құралдарын</p>	<p>көкеністерді ғана кастрюльге салу.Жапсыру Аспазшының бейнесін құрастышы жасау.Құрастыру</p>
--	--	---	--	---	--

		<p>қараймыз. Егер ауырған болса мынадай дәрілер беріп, екпе жасаймыз. -Ал, балалар, мен қайтайын, келесі топтардың балаларын да қарап келейін. - Балалар, кейде сендер үйде ауырып қалсаңдар аналарың дәрігерді үйге шақырады. Сонда олар үйге қандай машинамен келеді? -Дұрыс, «Жедел жәрдем» машинасымен</p>		<p>ажырата білуін дамыту. Ойынның шарты: Балалардың алдына сурет беріледі, әр маман иесінің құралдарын сызба арқылы қосу. Сөйлеуді дамыту</p>	
--	--	--	--	--	--

		келеді екен. - Балалар, тыңдаңдаршы, қандай машинаның даусы? -Дұрыс, «Жедел жәрдем» машинасының даусы екен.Қоршаған ортамен танысу,сөйлеуд ідамыту			
Серуенге дайындық	Киіну: Серуенге шығу, балаларды біртіндеп киіндіру, киімдерінің дұрыс киілуін қадағалау, қатармен жүруге дағдыландыру.				
Серуен		Картотека №11	Картотека №12	Картотека №13	Картотека №14
Серуеннен оралу	Топқа оралу кезінде қатарға тұруды дағдыландыру. Асықпай бір-бірін итермей жүруді үйрету. Топта киетін аяқ киімдерін өз бетінше ауыстырып, киюін үйрету. (дербес ойын әрекеті).				
Түскі ас	Сабынмен қолдарын сабындап, киімдерін суламай жуыну. Өзінің жеке сүлгісін тани білуді үйрету. Сүлгіні дұрыс қолдануды дамыту, орнына іліп қоуын қалыптастыру.Тамақтану кезінде орындықта тік отыру. Астың дәмді болуын тілеу. Тамақты дұрыс ішу. Қасықты дұрыс ұстау, майлықты қолдану , нан қиқымын шашпай, сорпамен				

	сусынын төкпей ішуді үйрету. (мәдени-гигиеналық дағдылар, өзіне-өзі қызмет ету, еңбек әрекеті)				
Күндізгі ұйқы	Киім түймелерін, сырмаларын өздігінше ағытуды қалыптастыру. Киімдерін ұқыпты орындыққа іліп (немесе арнайы сөреге) қоюды үйрету. Өз төсек орнын тауып жатуды үйрету. (өзіне-өзі қызмет ету дағдылары, ірі және ұсақ моториканы дамыту) Балалардың тыныш ұйықтауы үшін жайы баяу музыка тыңдау. (Музыка)				
Біртіндеп ұйқыдан ояту, сауықтыру шаралары	Өз орындарында отырып керілу, тыныстау жаттығуларын жасату. Ригалық әдіс бойынша сауықтыру. (дене жаттығулар мен белсенділігі) Киімдерін реттілікпен өздігінен киіну. Түймелерін қадау, сырмаларын сыру, аяқ киімдерін дұрыс киюді үйрету. Қыз балалардың шаштарын жинауға әрекет жасауын үйрету. (өзіне-өзі қызмет ету дағдылары, ірі және ұсақ моториканы дамыту) Қолдарын жуу, құрғатып сүрту, сүлгіні өз орнына іліп қоюды үйрету. (мәдени-гигиеналық дағдылар) .				
Бесін ас	Таза және ұқыпты тамақтану. Тамақтану мәденетін қалыптастыру. Асты тауысып жеуге үйрету. (мәдени-гигиеналық дағдылар, өзіне-өзі қызмет ету, еңбек әрекеті)				
Балалардың дербес әрекеті(баяу қимылды ойындар, үстел үсті ойындары, бейнелеу әрекеті, кітаптар қарау және тағы басқа әрекеттер)	«Дәрігерге баратын жолды сызып көрсет»нейрож аттығу математика негіздері «Дәрігер»	Оқу құралдарымен таныстыру,қорш аған орта Қарындаштың бейнесін геометриялық пішіндерден	Балалардың қалауы бойынша шығармашылық орталығында жұмыс	Аспазшының құралдарын салыстыру ойыны Математика негіздері Кастрюль мен ожаудың суретін бояу. Сурет салу	

		мазмұнды- рөлдік ойынын ойнау. Әр тапсырманы түсіндіреді, ойынның ережесін айтады Сөйлеуді дамыту Дәрігердің құралдарын мүсіндеу, жапс ыру, суретін салу, құрастыр у Шығармашыл ық дағдылар	құрастырып жасау, математи ка негіздері		Ожаудың бейнесін ермексаздан жасау. Мүсіндеу
--	--	--	---	--	--

Балалармен жеке жұмыс		Үйшік" ертегісін сахналау. Мақсаты: Ертегі мазмұнын, кейіпкерлердің әрекеттерін естерінде сақтау, театр өнеріне қызығушылық арын арттыру Дима	Дидактикалық ойын: "Жанды және жансыз табиғат". Мақсаты: Балалардың тірі және жансыз табиғат туралы білімдерін жүйелеу Давид	Дидактикалық ойын "Жұмбақ сан". Мақсаты: Балаларды қосу мен алудың қарапайым математикалық әрекеттеріне дайындауға ықпал ету; Қуаныш	Дидактикалық ойындар "Геометриялық пішіндер". Мақсаты: Балаларға біреуі артық немесе кем санды тауып, атауды дағдыландыру Сюзана
Серуенге дайындық	Киіну: киім кию ережесін сақтауға үйрету,серуенге арналған құралдарды дайындау, өзіне-өзі қызмет ету дағдылары				
Серуен		Картотека №11	Картотека №12	Картотека №13	Картотека №14
Балалардың үйге қайтуы		Баланың бүгінгі тәртібі жайлы әңгімелесу	Баланың бүгінгі жетістігі жайлы әңгіме	Ауа райына байланысты баланың киімі туралы әңгіме	Алда болатын іс-шараларға қатысты әңгіме

Тексерілді:

Тәрбиелеу - білім беру процесінің циклограммасы
Желтоқсан айы 2023жыл 4 апта

Күн тәртібі	Дүйсенбі 25.12.2023ж	Сейсенбі 26.12.2023ж	Сәрсенбі 27.12.2023ж	Бейсенбі 28.12.2023ж	Жұма 29.12.2023ж
Балаларды қабылдау	Балаларды көтеріңкі көңіл күймен, қуыршақпен қарсы алу	Балаларды көтеріңкі көңіл күймен, денсаулығын тексеріп қарсы алу	Баланы алақан соғу арқылы қарсы алу	Балақай сені бүгін көңілді күн күтіп тұр деп топқа кіргізу	Қызыл жүрекшемен қарсы алу
Ата-аналармен әңгімелесу, кеңес беру	Балалардың көңіл-күйі, денсаулығы жайлы әңгімелесу.	Үйдегі өзіне-өзі қызмет ету дағдыларының қалай қалыптасып жатқанын сұрау	Баланың үйдегі ойыншықтарға деген қызығушылығы жайлы сұрау	Балабақшадан кейінгі баланың өзін-өзі қалай ұстайтыны жайлы әңгімелесу	Демалыс күндердегі баланың күн тәртібі жайлы әңгімелесу
Балалардың дербес әрекеті (баяу қимылды ойындар, үстел үсті ойындары, бейнелеу әрекеті, кітаптар қарау және тағы басқа әрекеттер)	Қыс туралы тақпақтар жаттау Көркем әдебиет, коммуникативтік дағдылар	Дидактикалық ойын: «Төлдерін тап» Мақсаты: Үй жануарлары мен жабайы жануарларды ажырата алады. Үй	Қимылды ойын: «Мысық пен тышқан» Мақсаты: жүру, жүгіру қимылдарын орындайды. Белгі бойынша	Дидактикалық ойын: «Көліктер» Мақсаты: балаларға көліктердің суретін, көліктерді ажырата алады. Қоршаған ортамен танысу	Үй жануарлары». Мақсаты: Үй жануарлары түйе, ешкі, сиыр, жылқы туралы біледі. Қоршаған ортамен танысу

		жануарларының төлдерін атай алады .Қоршаған оратмен танысу	қозғалыстар жасайды. (Тәрбиешінің көмегімен) Дене шынықтыру		
Таңертеңгі жаттығу	Желтоқсан айына арналған таңертеңгі жаттығулар кешені (Жалпы дамытушы жаттығулар, қимыл белсенділігі, ойын әрекеті).				
Таңғы ас	Тамақ ішу мәдениетін, үстелде отыру, тамақтану, асхана құралдарын дұрыс ұстау мәдениетін қалыптастыру және сақтау. Балалардың назарын тағамға аудару, тамақтарын реттілігімен тауысып ішуге, нанның қиқымын жерге тастамауға үйрету. (мәдени-гигиеналық дағдылар, өзіне-өзі қызмет ету, кезекшілердің еңбек әрекеті)				
Ұйымдастырылған іс-әрекетке дайындық	Ересектер даярлаған ірі және барынша ұсақ элементтерді орналастыру мен желімдей білуге үйрету				
Білім беру ұйымының кестесі бойынша ұйымдастырылған іс-әрекет	Дене шынықтыру Шаралары. Мақсаты: Балаларды шынықтыруды ауа, су шараларымен,	Музыка Таныс әндерді орындауда балаларға арналған әртүрлі шулы музыкалық аспаптарды қолдану Жаңа жыл әні	Дене шынықтыру Жүру. Мақсаты: Тәрбиешінің артынан жүру, жұптасып жүру, шеңбер бойымен қол	Музыка Балалар музыкалық аспаптарында ойнау. Таныс әндерді орындауда балаларға арналған әртүрлі шулы музыкалық аспаптарды қолдану	Дене шынықтыру Лақтыру, домалату, қағып алу. Мақсаты: Заттардың арасымен доптарды,

	<p>серуен кезінде ультракүлгін сәулелердің әсерлерімен жүзеге асыру, 2-3 минут бойы жылы құмның үстінде жалаң аяқ жүргізу, ауа ванналарын күніне бірнеше рет киіну-шешіну кезінде қолдану (ауа ванналарының ұзақтығын 2-3 минуттан, 6-10 минутқа дейін ұзарту).</p> <p>ЖДЖ: Тізені бүгіп жазу (екіншісіне тұрып), еденде отырған қалпында,</p>		<p>ұстасып жүру, қарқынды өзгерте отырып жүру, бағытты өзгерте отырып жүру, жүруден жүгіруге ауысу, Еңбектеу кезінде қол мен аяқтың қимылдарын үйлестіре білуге; көтеріңкі (зат үстінде) тіреуде тепе-теңдік сақтау. Берілген белгіге көңіл аудару, қимыл-қозғалысты белгі бойынша орындау қабілеттерін жетілдіру.</p>	<p>Шырша әні Қазақ тілі Туыстық қарым-қатынасты («сіңлі», «жеңге», «жезде», «нағашы», «жиен», «бөле») білдіретін сөздерді үйрету. Өзінің отбасы, отбасылық мерекелер, отбасындағы қызықты оқиғалар, салт-дәстүрлер туралы айтуға баулу</p>	<p>құрсауларды бір-біріне домалату. Заттарды қашықтыққа лақтыру (3,5–6,5 м кем емес), оң және сол қолымен көлденең қойылған нысанаға (2–2,5 м қашықтықтан), 1,5 м қашықтықта тігінен қойылған (нысана ортасының биіктігі 1,5 м) нысанаға лақтыру; допты бір-біріне төменнен және бастан асыра лақтыру (1,5 м қашықтықта), қағып алу; допты кедергілер</p>
--	---	--	--	---	---

	<p>таяныштан ұстап отырып аяқтың ұшымен тұру, алға, жанына, артқа қадам жасау, аяқты алға, өкшеге қою.</p> <p>Негізгі қимыл-қозғалыс жаттығулары:</p> <p>1.Допты қақпа арқылы домалату.</p> <p>2.Қос аяқтап алға секіруді бекіту.</p> <p>Ойын:</p> <p>«Көжектің үйі» ойыны.</p> <p>Қорытынды:</p> <p>«Допты үрлеу» тыныс алу жаттығуын жасау.</p>		<p>Достық қарым-қатынасқа тәрбиелеу.</p> <p>ЖДЖ: Тізені бүгіп жазу (екіншісіне тұрып), еденде отырған қалпында, таяныштан ұстап отырып аяқтың ұшымен тұру, алға, жанына, артқа қадам жасау, аяқты алға, өкшеге қою.</p> <p>Негізгі қимыл-қозғалыс жаттығулары:</p> <p>1.Бірнеше доға астынан еңбектеу.</p>		<p>арқылы бастан асыра екі қолымен және бір қолымен лақтыру (2 м қашықтықтан); допты жоғары лақтыру және екі қолымен қағып алу (қатарынан 3–4 рет);</p> <p>ЖДЖ: Тізені бүгіп жазу (екіншісіне тұрып), еденде отырған қалпында, таяныштан ұстап отырып аяқтың ұшымен тұру, алға, жанына, артқа қадам жасау, аяқты алға, өкшеге қою.</p> <p>Негізгі қимыл-</p>
--	--	--	--	--	--

			<p>2. Допты қақпа арқылы домалатуды қайталау.</p> <p>Ойын: «Апандағы аю» ойынын ойнау.</p> <p>Қорытынды: «Денені еркін ұста» баяу әуен ырғағымен демалу.</p>		<p>Қозғалыс жаттығулары:</p> <p>1. Алақан мен тізеге тіреле, тура бағытта еңбектеу.</p> <p>Ойын: «Қояным, қояным тұршы» ойынын ойнау.</p> <p>Қорытынды: «Бокс» тыныс алу жаттығуы</p>
«Шанамен зырғып желетін, Шаңғы, коньки тебетін. Аққала жасап ойнайтын, Қай мезгіл деп ойлайсың? Жаңа жылдық шыршаны және қысқы	Үлкен аласа шыршаларды салыстыру, ажырату. Математика негіздері Аяз ата әні Музыка Аяз ата жайлы видеоролик Қоршаған ортамен танысу	Жыл басына таласқан хайуанаттар ертегісінің видеосын көрсету. Қоршаған ортамен танысу, көркем әдебиет Логикалық ойын. «Жануарлар не	Жаңа жылдық ертегі Күлше қыз туралы мультфильм Қоршаған ортамен танысу, көркем әдебиет Ертегіге байланысты сұрақтар ілмегі Сөйлеуді дамыту Күлше қыздың	Сендердің әрқайсыларыңның қыс кезінде сүйіп ойнайтын ойындарың бар. Осыған орай біз қазір «Сөйлемді аяқта» ойынын ойнаймыз. Балалар бір – біріне қар	

	<p>орманның суреттерін көрсету.</p> <p>- Балалар, шыршаны қандай мерекеде безендіреді?</p> <p>- Жаңа жыл мерекесіне кімдер келеді?</p> <p>- Шыршаға нелер іледі?</p> <p>- Аяз Ата бізге не алып келеді?Қоршаған ортамен танысу,сөйлеуді дамыту</p> <p>Жаңа жыл, Жаңа жыл! Жаңа жылда жаңа жыр! Жасыл шырша жанында,</p>	<p>«Шыршаға арналған шынжыр» (заттық сурет салу)</p> <p>Саусақпен бастырып сурет салады, негізгі түстерді біледі.</p> <p>Сурет салу :«Шырша ойыншығының қауіпсіздігі»</p> <p>Көшедегі тұрған немесе үйдегі шыршаның қауіпсіздік ережелері туралы алған білімдерін пысықтау, балаларды өмірлік қауіпсіздік</p>	<p>береді» шарты: Интерактивтік тақтадағы жануарларға келесі бетіндегі жануарлар адамға не беретіндігіне байланысты заттарды қосу.Математика негіздері</p> <p>«Не қалай дыбыстайды?» ойыны</p> <p>Шарты: бір жануар айтылады оның жауабының үш нұсқасы болады,тез дұрыс жауабын табу керек.</p> <p>Жылқы: үреді, кісінейді,</p>	<p>көйлегін жапсыру,мүсіндеу.</p> <p>Шығармашылық дағдылар</p>	<p>ұшқынын(қаршық) беріп тұрып, «Мен қысты жақсы көремін, өйткені...» деп сөйлемді аяқтайды. Келесі бала да осылайша жалғастыра береді.</p> <p>Балалардың жауабы.</p> <p>- Қыста мен қарлақтырып ойнағанды ұнатамын.</p> <p>- Қыста мен аққала жасаймын.</p> <p>- Қыста мен коньки тебуді ұнатамын.</p> <p>- Қыста қардан мұнара тұрғызамыз.Сөйл</p>
--	--	---	--	---	--

	<p>Билеп барлық бала жүр Көркем әдебиет</p>	<p>ережелеріне үйретуді жалғастыру Туған өлкеде өсетін шырша туралы біледі. Оның ерекшеліктерін е назар аударады. Қоршаған ортамен танысу Шырша ойыншығы» балаларды домалақтау , есу тәсілдері арқылы 2-3 бөліктен тұратын заттарды мүсіндейді. Мүсіндеу</p>	<p>мөңірейді. Сиыр: мөңірейді, үреді, маңырайды. Ит: кісінейді, маңырайды, үреді. Қой: маңырайды, мөңірейді, бақылдайды. Музыка, сөйлеуді дамыту</p>		<p>еуді дамыту «Не артық» ойыны ойналады. Тақтада шаңғышы, конькиші, шана сүйреген бала және велосипедші бейнеленген суреттер ілініп тұр. Балалардың жауаптары. Велосипедшінің суреті артық, өйткені қыста велосипед теппейді, ал қалған суреттер спорттың қысқы түрлеріне жатады Қоршаған ортамен танысу</p>
--	---	--	---	--	---

Серуенге дайындық	Киіну: Серуенге шығу, балаларды біртіндеп киіндіру, киімдерінің дұрыс киілуін қадағалау, қатармен жүруге дағдыландыру.
Серуен	Картотека №16 Картотека №17 Картотека №18 Картотека №19 Картотека №20
Серуеннен оралу	Топқа оралу кезінде қатарға тұруды дағдыландыру. Асықпай бір-бірін итермей жүруді үйрету. Топта киетін аяқ киімдерін өз бетінше ауыстырып, киюін үйрету. (дербес ойын әрекеті).
Түскі ас	Сабынмен қолдарын сабындап, киімдерін суламай жуыну. Өзінің жеке сүлгісін тани білуді үйрету. Сүлгіні дұрыс қолдануды дамыту, орнына іліп қоюын қалыптастыру. Тамақтану кезінде орындықта тік отыру. Астың дәмді болуын тілеу. Тамақты дұрыс ішу. Қасықты дұрыс ұстау, майлықты қолдану, нан қиқымын шашпай, сорпамен сусынын төкпей ішуді үйрету. (мәдени-гигиеналық дағдылар, өзіне-өзі қызмет ету, еңбек әрекеті)
Күндізгі ұйқы	Киім түймелерін, сырмаларын өздігінше ағытуды қалыптастыру. Киімдерін ұқыпты орындыққа іліп (немесе арнайы сөреге) қоюды үйрету. Өз төсек орнын тауып жатуды үйрету. (өзіне-өзі қызмет ету дағдылары, ірі және ұсақ моториканы дамыту) Балалардың тыныш ұйықтауы үшін жайы баяу музыка тыңдау. (Музыка)
Біртіндеп ұйқыдан ояту, сауықтыру шаралары	Өз орындарында отырып керілу, тыныстау жаттығуларын жасату. Ригалық әдіс бойынша сауықтыру. (дене жаттығулар мен белсенділігі) Киімдерін реттілікпен өздігінен киіну. Түймелерін қадау, сырмаларын сыру, аяқ киімдерін дұрыс киюді үйрету. Қыз балалардың шаштарын жинауға әрекет жасауын үйрету. (өзіне-өзі қызмет ету дағдылары, ірі және ұсақ моториканы дамыту) Қолдарын жуу, құрғатып сүрту, сүлгіні өз орнына іліп қоюды үйрету. (мәдени-гигиеналық дағдылар).
Бесін ас	Таза және ұқыпты тамақтану. Тамақтану мәденетін қалыптастыру. Асты тауысып жеуге үйрету.

(мәдени-гигиеналық дағдылар, өзіне-өзі қызмет ету, еңбек әрекеті)					
<p>Балалардың дербес әрекеті(баяу қимылды ойындар, үстел үсті ойындары, бейнелеу әрекеті, кітаптар қарау және тағы басқа әрекеттер)</p>	<p>Геометриалық пішіндерден шырша құрастыру. -Балалар, мынау қандай пішіндер? - геометриялық фигуралар - үшбұрыш, төртбұрыш, дөңгелек. - әр түрлі, үлкен, кіші, орташа -түсі қандай Математика негіздері Шығармашылық орталығында жұмыс балалардың қалауы бойынша</p>	<p>Әдемілеп біз ілген, Ойыншықтар тізілген. Қандай әсем шыршамыз. Ән шырқайық баршамыз Көркем әдебиет</p>	<p>Қойдың бейнесін жапсыру Түйені мүсіндеу Тышқанды құрастыру Сиырдың суретін бояу Шығармашылық дағдылар</p>	<p>Күлшеқыздың туфлин безендіру сурет салу Күлшеқызға арба құрастырып беру.Құрастыру</p>	<p>Тіл ұстарту. «Ыс - ыс - ыс, келіп жетті қыс» «Ар - ар - ар, жауып жатыр ақша қар»көркем әдебиет Қимылды ойын : «Қатырмақ». Шарты : Балаларға қолдарына сиқырлы таяқ тигенде бала қатып қалады Дене шынықтыру Шығармашылық жұмыс Қысқы спорт құралдарының бейнесін жасау</p>

Балалармен жеке жұмыс	Шырша әнін айтқызу Дарина	Жаңа жыл туралы сұрақтар қою Даша	Қыс мезгіліндегі ауа райын сұрау Қуаныш	Балабақшадағы тәртіп жайлы әңгіме Давид	Достық қарым-қатынас жайлы әңгіме Сюзана
Серуенге дайындық	Киіну: киім кию ережесін сақтауға үйрету,серуенге арналған құралдарды дайындау, өзіне-өзі қызмет ету дағдылары				
Серуен	Картотека №16	Картотека №17	Картотека №18	Картотека №19	Картотека №20
Балалардың үйге қайтуы	Ата аналарға кеңес «Бүгін балабақшада нендей қызықтар болды».Өз баласын әңгімеге тартуы	Балалардың еркін ойындары. Өз беттерінше ойындар ұйымдастыра білу.	Балалардың еркін ойындары. Өз беттерінше ойындар ұйымдастыра білу.	Қимылды ойын «Жасырынбақ» Балаларды шапшаң болуға үйретеді.	Балалардың еркін ойындары. Өз беттерінше ойындар ұйымдастыра білу

Тексерілді:


Тәрбиелеу - білім беру процесінің циклограммасы
Қаңтар айы 2024 жыл 1 апта Ересек топ


Күн тәртібі			Сәрсенбі 03.01.2024ж	Бейсенбі 04.01.2024ж	Жұма 05.01.2024ж
Балаларды қабылдау			Балабақша әнімен жақсы көңіл күймен қарсы алу	Қызыл жүрекшемен қарсы алу	Әдемі қуыршақпен қарсы алу
Ата-аналармен әңгімелесу, кеңес беру			Баланың денсаулығы тәртібі жайлы әңгіме	Баланың балабақшадағы көңіл күйі жайлы әңгіме	Баланың басқа балалармен қарым-қатынасы жайлы әңгіме
Балалардың дербес әрекеті(баяу қимылды ойындар, үстел үсті ойындары, бейнелеу әрекеті, кітаптар қарау және тағы басқа әрекеттер)			Ойын:"Біз естияр баламыз" Допты қағып ала отырып, өз бойындағы ерекшелікті айтып, қасындағы досына допты береді Коммуникативтік дағдылар	Ойын жаттығу: "Дұрыс-бұрыс" Мақсаты: Балалар жаттығуды дұрыс жасап, бұрыс жасаған жерін өздері түзтеді Дене шынықтыру	Ойын: «Сүйікті ойыншығым» Мақсаты:Балалар әрқайсысы өз ойыншықтарын таныстырып әңгімелейді. (Еркін ойын)
Таңертенгі жаттығу	Қаңтар айына арналған таңертенгі жаттығулар кешені (Жалпы дамытушы жаттығулар, қимыл белсенділігі, ойын әрекеті).				
Таңғы ас	Тамақ ішу мәдениетін, үстелде отыру, тамақтану, асхана құралдарын дұрыс ұстау мәдениетін қалыптастыру және сақтау. Балалардың назарын тағамға аудару, тамақтарын реттілігімен тауысып ішуге, нанның қиқымын жерге тастамауға үйрету. (мәдени-гигиеналық дағдылар,				


	өзіне-өзі қызмет ету, кезекшілердің еңбек әрекеті)				
Ұйымдастырылған іс-әрекетке дайындық	теңді кем топқа үстемелей отырып немесе артық топтан бір затты алып тастай отырып, екі тәсілмен орнатуға, "Қанша еді?", "Қаншасы қалды?" сұрақтарына жауап беруге үйрету				
Білім беру ұйымының кестесі бойынша ұйымдастырылған іс-әрекет			<p>Дене шынықтыру Секіру: бір орында тұрып, қос аяқпен секіру, 2–3 метр қашықтыққа алға ұмтылып қос аяқпен секіру, бір орында тұрып, оңға, солға бұрылып секіру;</p> <p>аяқты бірге, алшақ қойып, бір аяқпен (оң және сол аяқты алмастыру) секіру, 4–5 сызықтан аттап (сызықтардың арақашықтығы 40–50 сантиметр) секіру, 20–25 сантиметр</p>	<p>Қазақ тілі Төрт түлікті бағатын адамдардың кәсіпшілік атауларын таныстыру: «қойшы», «жылқышы», «түйеші», «сиыршы» аталған атаулардың олардың еңбегімен байланыстылығын түсіндіру. Төрт түлік иелерінің төлдерді қалай шақыратынын балалардың өздеріне айтқызу.</p> <p>Қой баласы қоңырым, Қойдан жуас момыным. Шопан ата түлегі Қошақаным қайдасың.</p> <p>Музыка Ағаш қасықтармен, сылдырмақтармен,</p>	<p>Дене шынықтыру Секіру: бір орында тұрып, қос аяқпен секіру, 2–3 метр қашықтыққа алға ұмтылып қос аяқпен секіру, бір орында тұрып, оңға, солға бұрылып секіру; аяқты бірге, алшақ қойып, бір аяқпен (оң және сол аяқты алмастыру) секіру, 4–5 сызықтан аттап (сызықтардың арақашықтығы 40–50 сантиметр) секіру, 20–25 сантиметр биіктіктен секіру, орнынан ұзындыққа (шамамен 70</p>

		<p>биіктіктен секіру, орнынан ұзындыққа (шамамен 70 сантиметр), қысқа секіргішпен секіру</p> <p>ЖДЖ: Тізені бүгіп жазу (екіншісіне тұрып), еденде отырған қалпында, таяныштан ұстап отырып аяқтың ұшымен тұру, алға, жанына, артқа қадам жасау, аяқты алға, өкшеге қою.</p> <p>Негізгі қимыл-қозғалыс жаттығулары:</p> <p>1. Алақан мен тізеге тіреле, тура бағытта еңбектеу.</p> <p>Ойын: «Қояным, қояным тұршы» ойынын ойнау.</p>	<p>асатаяқ, домбыра, сазсырнайда, барабан және металлофонмен қарапайым әуендерді ойнау</p> <p>Балалар музыка залына қолдарына жалауша алып көңілді маршпен кіреді.</p> <p>Балаларға үйшіктің және қоян, балапан, бақа, күшік, т.б. суреттері ұсынылады.</p> <p>2. Ән айту. Музыка жетекшісі «Жоғарығы шығымын» деп әндетеді. Балалар әуенді қайталап, өздері қалаған суретін басқышпен жоғарыға жүргізеді. Үйшікке жақындап, «Қандай ғажап үйшік?» деп әндетеді. Келесі кезекте терезеден сурет көрсетіліп, балалар</p>	<p>сантиметр), қысқа секіргішпен секіру</p> <p>ЖДЖ: Тізені бүгіп жазу (екіншісіне тұрып), еденде отырған қалпында, таяныштан ұстап отырып аяқтың ұшымен тұру, алға, жанына, артқа қадам жасау, аяқты алға, өкшеге қою.</p> <p>Негізгі қимыл-қозғалыс жаттығулары:</p> <p>1. Алақан мен тізеге тіреле, тура бағытта еңбектеу.</p> <p>Ойын: «Қояным, қояным тұршы» ойынын ойнау.</p> <p>Қорытынды: «Бокс» тыныс алу жаттығуы</p>
--	--	--	---	--

			<p>Қорытынды: «Бокс» тыныс алу жаттығуы</p>	<p>әуенді тыңдап, сәйкес келетін аңдардың , жануарлардың, балапанның, бақаның, т.б. суреттерін басқыштармен жүргізіп, үйшікке кіргізеді. Балалар терезеден көрінген суретке қарап, олардың қимыл-қозғалысын салып көрсетеді.</p>	
			<p>Тұрмыстық заттар видеосы Қоршаған ортамен танысу Үтік . Бұл үтіктің де бірнеше түрі бар.Біз оны киімдерді, перделерді т.б үтіктеу үшін қолданамыз .Ол қызғанда өте ыстық болады, одан бу шығады.Біз киім үтіктеу үшін</p>	<p>«Менің үйімдегі заттар» ойыны. Ойын шарты бойынша тәрбиеші сыйқырлы таяқшаны бір балаға береді.Таяқшаны алған бала үйіндегі тұрмысқа қажетті тұрмыстық заттарды,оның қызметі мен қажеттілігі туралы айту керек.Сөйлеуді дамыту Теледидар (телевизор). Көптеген түрлері бар.Біз</p>	<p>«Шаңсорғыш ойыны».</p> <p>Балалардың біреуі шаңсорғыш қалғандары шаң боп жан жаққа жүгіріп жерге қонады.</p> <p>Шаңсорғыш оларды жинап шығарады. Оның қолы кимге тиеді. Олар жайлап орнынан тұрады.Дене шынықтыру</p>

			<p>үтіктеу тақтасын қолданамыз. Кір жуатын машина. Бұл біздің лас болған киімдерімізді жуады. Тоңазытқыш Бұл азық -түлікті сақтайтын құрылғы. Тоңазытқыштың түстері де, көлемдері де әртүрлі болып келеді. Тоңазытқыш іші бірнеше бөліктерге бөлінеді. Сөйлеуді дамыту  Үтік жасау Жапсыру іс әрекеті Тоңазытқыш салу. Дәстүрден тыс сурет салу, губкамен. Су</p>	<p>келедидар арқылы жаңалықтар, кинолар, мультфильмдер, концерттер тамашалаймыз. Шаңсорғыш (пылесос). Бұл үйдегі шаңды сорып алатын құрылғы. Қауіпсіздік ережелерін түсіндіреді. -Сулы қолмен тоқты қосуға немесе ажыратуға болмайды; -Балаларға үлкендерсіз электр токтарын ұстауға болмайды; -Ерексектерсіз тұрмыстық техникаларды қолдануға болмайды. -Пеш қызып тұрғанда балалар қасына жақындауға болмайды. -Кір жуатын машинаға қолды салуға болмайды. Қоршаған</p>	<p>Электр плитасы (электрический плита). Бұл құрылғының көмегімен тамақ пісіреміз. Плита бірнеше бөлікке бөлінеді. Шай қайнатамыз, нан пісіреміз. Аналарымыз тәтті тоқаштар пісіреді. Балалар осы аталған бұйымдардың бізге пайдасы өте көп Сөйлеуді дамыту Сіздер 4 топқа бөлініп отырсыздар, сол топтар бойынша өздеріңізге берілген зерттеу жұмыстарын орындайсыздар. Бірінші топ: үтікті тоқ көзіне қосып орамалды</p>
--	--	--	---	---	---

			<p>рет салу Пазл құрау ойыны кір жуатын машина жасау. Құрастыру</p>	<p>ортамен танысу Теледидарды геометриялық пішіндерден жасау. Математика негіздері Шаңсорғыш суретін жабыстыру. Жапсыру</p> 	<p>үтіктеуіміз керек. Екінші топ: Қуыршақтың шашын шаш кептіргішпен кептіруіміз керек. Үшінші топ: Шарды шашқа үйкелеу арқылы электрмагнит өрісін анықтап шығаруымыз керек. Төртінші топ: щетканы пакетке үйкелеу арқылы электр өрісін пайда болғанын бақылау. Қоршаған ортамен танысу, зерттеу іс- әрекеті</p>
Серуенге дайындық	Киіну: Серуенге шығу, балаларды біртіндеп киіндіру, киімдерінің дұрыс киілуін қадағалау, қатармен жүруге дағдыландыру. Өзіне –өзі қызмет ету дағдылары				
Серуен			Картотека №1 (қыс)	Картотека №2 (қыс)	Картотека №3 (қыс)
Серуеннен оралу	Топқа оралу кезінде қатарға тұруды дағдыландыру. Асықпай бір-бірін итермей жүруді үйрету. Топта киетін аяқ киімдерін өз бетінше ауыстырып, киюін үйрету. (дербес ойын әрекеті).				

<p>Түскі ас</p>	<p>Сабынмен қолдарын сабындап, киімдерін суламай жуыну. Өзінің жеке сүлгісін тани білуді үйрету. Сүлгіні дұрыс қолдануды дамыту, орнына іліп қоюын қалыптастыру. Тамақтану кезінде орындықта тік отыру. Астың дәмді болуын тілеу. Тамақты дұрыс ішу. Қасықты дұрыс ұстау, майлықты қолдану, нан қиқымын шашпай, сорпамен сусынын төкпей ішуді үйрету. (мәдени-гигиеналық дағдылар, өзіне-өзі қызмет ету, еңбек әрекеті)</p>			
<p>Күндізгі ұйқы</p>	<p>Киім түймелерін, сырмаларын өздігінше ағытуды қалыптастыру. Киімдерін ұқыпты орындыққа іліп (немесе арнайы сөреге) қоюды үйрету. Өз төсек орнын тауып жатуды үйрету. (өзіне-өзі қызмет ету дағдылары, ірі және ұсақ моториканы дамыту) Балалардың тыныш ұйықтауы үшін жайы баяу музыка тыңдау. (Музыка)</p>			
<p>Біртіндеп ұйқыдан ояту, сауықтыру шаралары</p>	<p>Өз орындарында отырып керілу, тыныстау жаттығуларын жасату. (дене жаттығулар мен белсенділігі) Киімдерін реттілікпен өздігінен киіну. Түймелерін қадау, сырмаларын сыру, аяқ киімдерін дұрыс киюді үйрету. Қыз балалардың шаштарын жинауға әрекет жасауын үйрету. (өзіне-өзі қызмет ету дағдылары, ірі және ұсақ моториканы дамыту) Қолдарын жуу, құрғатып сүрту, сүлгіні өз орнына іліп қоюды үйрету. (мәдени-гигиеналық дағдылар).</p>			
<p>Бесін ас</p>	<p>Таза және ұқыпты тамақтану. Тамақтану мәденетін қалыптастыру. Асты тауысып жеуге үйрету. (мәдени-гигиеналық дағдылар, өзіне-өзі қызмет ету, еңбек әрекеті)</p>			
<p>Балалардың дербес әрекеті(баяу қимылды ойындар, үстел үсті ойындары, бейнелеу әрекеті, кітаптар қарау және тағы басқа әрекеттер)</p>		<p>Геометриялық пішіндерден тоңазытқыш жасау. Түсін, пішінін атау. Математика негіздері Ермексазбен жұмыс. Мүсіндеу Мен кішкентай</p>	<p>Дәстүрден тыс әдісі құммен теледидарды бояу. Сурет салу Баланың қалауы бойынша құрастыру және мүсіндеу әрекеті</p>	<p> Кір жуатын машинаның түсіне қарай киімдерді орналастыру. Математика негіздері Бүкіл әлем ішіне</p>

			<p>баламын, Айтқан тілді аламын.</p> <p>Апам нанға кеткен де, үйде жалғыз қаламын.</p> <p>Шкафтарды ашпаймын, Кітаптарды шашпаймын.</p> <p>Текшелерден үй жасап, Қызық ойын бастаймын.</p> <p>(Ө.Тұрманжанов) Көркем әдебиет</p>		<p>сияр Аты оның ... Теледидар, жұмбақ. Көркем әдебиет «Ғажайып сәт» Балалар қараңдаршы менің қолымдағы не нәрсе? Балалар бұл жәй үй емес , бұл «тәттілер қоймасы». Тәттілер қоймасының есігін кім келіп ашады. (Ортаға бір бала келіп қоңырауын соққанда ішіннен тәттілер төгіледі) Балалар қалауы бойынша шығармашылық жұмыстар жасайды. Құрастыр у, жапсыру. мүсінде у</p>
--	--	--	---	--	---

Балалармен жеке жұмыс			Топ бөлмесіндегі төртбұрышқа ұқсас заттарды сұрау Қуаныш	Мақал-мәтел үйрету Айару	Жұмбақтар жасыру Амирхан
Серуенге дайындық	Киіну: киім кию ережесін сақтауға үйрету, серуенге арналған құралдарды дайындау, өзіне-өзі қызмет ету дағдылары				
Серуен			Картотека №1 (қыс)	Картотека №2 (қыс)	Картотека №3 (қыс)
Балалардың үйге қайтуы			Әдептілік сөздерді үйретуін ескерту.	Балалар отбасында өздері не істей алатындары туралы әңгімелесу.	Демалыстарының сәтті өтуіне тілек білдіру және алдағы жоспарлар жайлы әңгіме

Тексерілді:

Тәрбиелеу - білім беру процесінің циклограммасы
Қаңтар айы 2024 жыл 2 апта Ересек топ

Күн тәртібі	Дүйсенбі 08.01.2024ж	Сейсенбі 09.01.2024ж	Сәрсенбі 10.01.2024ж	Бейсенбі 11.01.2024ж	Жұма 12.01.2024ж
Балаларды қабылдау	Тәрбиешінің балалармен қарым-қатынасы: балалардың өз балабақшаларын а деген ыстық сезімдерін дамыту	Үш түрлі смайликмен қарсы алу	Балалық шақ күйімен қарсы алу	Көңілді күн әнімен қарсы алу	Ертегілер кейіпкерлерімен қарсы алу
Ата-аналармен әңгімелесу, кеңес беру	Балалардың көңіл-күйі, денсаулығы жайлы әңгімелесу.	Үйдегі өзіне-өзі қызмет ету дағдыларының қалай қалыптасып жатқанын сұрау	Баланың үйдегі ойыншықтарға деген қызығушылығы жайлы сұрау	Балабақшадан кейінгі баланың өзін-өзі қалай ұстайтыны жайлы әңгімелесу	Демалыс күндердегі баланың күн тәртібі жайлы әңгімелесу
Балалардың дербес әрекеті(баяу қимылды ойындар, үстел үсті ойындары, бейнелеу әрекеті, кітаптарқарау және тағы басқа әрекеттер)	Қыс туралы тақпақтар жаттау. Коммуникативтік дағдылар	«Төлдерін тап» Мақсаты; Үй жануарлары мен жабайы жануарларды ажырата алады. Үй	Қимылды ойын: «Мысық пен тышқан» Мақсаты; жүру, жүгіру қимылдарын орындайды Белгі бойынша	«Көліктер» Мақсаты: балаларға көліктердің суретін, көліктерді ажырата алады. Әлеуметтік дағдылар	Сюжеттік-ролдік ойын «Шаштараз» Коммуникативтік дағдылар


		жануарларының төлдерін атау Коммуникативтік дағдылар	қозғалыстар жасайды. Дене шынықтыру		
Таңертеңгі жаттығу	Қаңтар айына арналған таңертеңгі жаттығулар кешені (Жалпы дамытушы жаттығулар, қимыл белсенділігі, ойын әрекеті).				
Таңғы ас	Тамақ ішу мәдениетін, үстелде отыру, тамақтану, асхана құралдарын дұрыс ұстау мәдениетін қалыптастыру және сақтау. Балалардың назарын тағамға аудару, тамақтарын реттілігімен тауысып ішуге, нанның қиқымын жерге тастамауға үйрету. (мәдени-гигиеналық дағдылар, өзіне-өзі қызмет ету, кезекшілердің еңбек әрекеті)				
Ұйымдастырылған іс-әрекетке дайындық	Адамгершілік нормалары туралы түсінік Келесі дағдыларды қалыптастыру: ересектермен және құрдастарымен қарым-қатынас; адамдардың сезімі мен қарым-қатынасын көрсету; әдеби кейіпкерлердің әрекеттеріне өзінің көзқарасын білдіру;				
Білім беру ұйымының кестесі бойынша ұйымдастырылған іс-әрекет	Дене шынықтыру Секіру: бір орында тұрып, қос аяқпен секіру, 2–3 метр қашықтыққа алға ұмтылып қос аяқпен секіру, бір орында	Музыка Ағаш қасықтармен, сылдырмақтармен, асатаяқ, домбыра, сазсырнайда, барабан және металлофонмен қарапайым	Дене шынықтыру Секіру: бір орында тұрып, қос аяқпен секіру, 2–3 метр қашықтыққа алға ұмтылып қос аяқпен секіру, бір орында тұрып, оңға, солға	Музыка Ағаш қасықтармен, сылдырмақтармен, асатаяқ, домбыра, сазсырнайда, барабан және металлофонмен қарапайым әуендерді ойнау.	Дене шынықтыру Секіру: бір орында тұрып, қос аяқпен секіру, 2–3 метр қашықтыққа алға ұмтылып қос аяқпен секіру, бір орында тұрып, оңға, солға бұрылып секіру;



	<p>тұрып, оңға, солға бұрылып секіру; аяқты бірге, алшақ қойып, бір аяқпен (оң және сол аяқты алмастыру) секіру, 4–5 сызықтан аттап (сызықтардың арақашықтығы 40–50 сантиметр) секіру, 20–25 сантиметр биіктіктен секіру, орнынан ұзындыққа (шамамен 70 сантиметр), қысқа секіргішпен секіру</p> <p>ЖДЖ: Бұрылу (оңға-солға), қолды кеуде тұсында айқастыру және</p>	<p>әуендерді ойнау.</p> <p>Балаларды музыкамен қарсы алу. Музыка жетекшісі «Өткеншек» әнін орындайды және балалардан өткеншектің қалай қозғалатынын сұрайды. Балалардан музыканың өзгеру темпін қимылмен көрсетуді және сұрақтарға жауап берулерін сұрайды.</p> <p>2. Музыкалық-ырғақты</p>	<p>бұрылып секіру; аяқты бірге, алшақ қойып, бір аяқпен (оң және сол аяқты алмастыру) секіру, 4–5 сызықтан аттап (сызықтардың арақашықтығы 40–50 сантиметр) секіру, 20–25 сантиметр биіктіктен секіру, орнынан ұзындыққа (шамамен 70 сантиметр), қысқа секіргішпен секіру</p> <p>ЖДЖ: Тізені бүгіп жазу (екіншісіне тұрып), еденде отырған қалпында, таяныштан ұстап отырып аяқтың ұшымен тұру,</p>	<p>Қазақ тілі</p> <p>Төрт түлікті бағатын адамдардың кәсіпшілік атауларын таныстыру: «қойшы», «жылқышы», «түйеші», «сиыршы» аталған атаулардың олардың еңбегімен байланыстылығын түсіндіру. Төрт түлік иелерінің төлдерді қалай шақыратынын балалардың өздеріне айтқызу.</p> <p>Тарпаң - тарпаң тайлағым, Ботақаным, маймағым. Қара - көзің мөлдіреп, Жібек жүнің желбіреп Желк - желк етіп желесің Енеңе еріп келесің.</p>	<p>аяқты бірге, алшақ қойып, бір аяқпен (оң және сол аяқты алмастыру) секіру, 4–5 сызықтан аттап (сызықтардың арақашықтығы 40–50 сантиметр) секіру, 20–25 сантиметр биіктіктен секіру, орнынан ұзындыққа (шамамен 70 сантиметр), қысқа секіргішпен секіру</p> <p>ЖДЖ: Тізені бүгіп жазу (екіншісіне тұрып), еденде отырған қалпында, таяныштан ұстап отырып аяқтың ұшымен тұру, алға, жанына, артқа қадам жасау, аяқты алға, өкшеге қою.</p> <p>Негізгі қимыл-қозғалыс</p>
--	---	---	--	--	--

	<p>екі жағына жазу, қолды шапалақтау; қолды алға, жоғары, жан-жаққа көтеру, оларды бүгіп, жазу, саусақтарын ашып жұму.</p> <p>Негізгі қимыл-қозғалыс жаттығулары:</p> <p>1. Ұзындығы 2,5-2 м, ені 25 см (2 жаста), 20 см (3 жаста) тақтай бойымен жүру, жіптен немесе таяқтан аттап өту.</p> <p>Ойын: «Ненің жүрісі?» ойынын ойнау.</p> <p>Қорытынды: Балаларды жалпы мадақтау.</p> <p>Тыныс алу</p>	<p>қимыл:</p> <p>Қай кезде музыка тез ойнады? Қай кезде баяу ойнады? (жылдам қозғалады, ақырын қозғалады, баяу қозғалады, тоқтайды.)</p> <p>Барабан және ағаш қасықтарды соғып ойнау</p>	<p>алға, жанына, артқа қадам жасау, аяқты алға, өкшеге қою.</p> <p>Негізгі қимыл-қозғалыс жаттығулары:</p> <p>1. Допты қақпа арқылы домалату.</p> <p>2. Қос аяқтап алға секіруді бекіту.</p> <p>Ойын: «Көжектің үйі» ойыны.</p> <p>Қорытынды: «Допты үрлеу» тыныс алу жаттығуын жасау.</p>		<p>жаттығулары:</p> <p>1. Бірнеше доға астынан еңбектеу.</p> <p>2. Допты қақпа арқылы домалатуды қайталау.</p> <p>Ойын: «Апандағы аю» ойынын ойнау.</p> <p>Қорытынды: «Денені еркін ұста» баяу әуен ырғағымен демалу.</p>
--	---	---	---	--	--

	жатығын жасау.				
<p>Балалар бұл ненің суреті? Дұрыс айтасыңдар күн. Күннің түсі қандай?</p> <p>Топқа әсем әуеннің ырғағымен түстер әлемінің еркесі Еркетай кіреді.</p> <p>-Сәлеметсіздер ме, балақайлар! Мен түстер әлемінен келдім! Мен түстер әлемінің еркесімін. Менің атым-Еркетай. Мен сендерге көптеген тапсырмалар алып келдім. Олай болса</p>	<p>Сары түспен таныстыру,пазл ойыны арқылы түсті заттарды атау.Қоршаған ортамен танысу,сөйлеуді дамыту,құрастыру</p> <p>Түстерді сәйкестендіру, пішінін атау.Математика негіздері</p> <p>Алақан көмегімен</p>	<p>Ойлан тап ойыны Заттардың атын,түсін,пішінін атау.Математика негіздері</p> <p>қызыл түспен таныстыру,пазл ойыны арқылы түсті заттарды атау.Қоршаған ортамен танысу,сөйлеуді дамыту,құрастыру</p> <p>Шиені әсемдеу,шығармашылық</p>	<p>үлгі бойынша құрастыру. Жеке жұмыстарын ұжымдық композицияларға біріктіру дағдыларын қалыптастыру желімді қылқаламға ұқыпты түрде жағып алу дағдысын қалыптастырудағдылары Шығармашылық жұмыстар,дәстүрден тыс сурет салу,жапсыру,құрастыру,мүсіндеу.</p>	<p>Көк түсте болатын заттармен танысу.Қоршаған ортамен танысу</p> <p>Қорапқа жеткіз ойыны Түстеріне қарай ажыратып ,қорапқа орналастыру.Математика негіздері</p> <p>Инелік жасау,ермексазбен жұмыс.Мүсіндеу. шығармашылық жұмыс гүл жасау.Жапсыру әрекеті</p>	

	<p>Еркетайдың тапсырмаларын орындайық. Түстер туралы видеоролик көрсету, Қоршаған ортамен танысу</p> <p>«Көліктерің дөңгелегін орналастыру» түйме арқылы геометриялық пішіндерді тану және атау дағдыларын қалыптастыру. Сөйлеуді дамыту, математика негіздері</p> <p>Мына жұмбақты шешіп көріңіз: Алдымда әр түрінен жібек жіптің, Аспанға әшекейлеп кесте тіктім.</p>	<p>сары балапан салу. Дәстүрден тыс сурет салу</p>	<p>жұмыс. Мүсіндеу, жапсыру</p> <p>фетрден кілемдер, қатты қағаздан жасалған доптар мен машиналар.</p> <p>Ойын барысы: Балаға алдын ала дайындалған заттар мен түрлі-түсті қағаздан немесе фетрден кілемдерді салыстыра отырып, оларды бір – бірінен ажырату және сәйкестендіру ұсынылады. Алдымен көрнекі түрде мысал көрсетеді.</p> <p>- Мына кілемдеріміздің түсі қандай? (сары, жасыл, қызыл, көк)</p> <p>- Балақай, ал</p>	<p>Карточкалармен ойын. Жасыл түсті заттармен таныстыру, атын атау. Қоршаған ортамен танысу</p> <p>Түстерді сәйкестендір ойыны</p> <p>Математика негіздері</p>  	<p>Балабақшадағы әр күніміз көңілді болсын деп ерекше кемпірқосақ жасаймыз. Дәстүрден тыс сурет салу</p>
--	---	---	---	---	---

	<p>(Кемпірқосақ Көркем әдебиет</p>  <p>Кемпірқосақ Кемпірқосақ Кемпірқосақ</p> <p>Қызыл түстер көп иә, олай болса ойын ойнайық,</p>		<p>мына қораптың ішінде не бар екенін көрейікші. Тәрбиеші қораптан қатты қағаздан жасалған доптар мен машиналарды шығарып, олардың әрқайсысын өз түсіне ұқсас кілемге қоюды өтінеді.</p> <ul style="list-style-type: none"> - Мына доптың түсі қандай? - Баланың жауабы - Ал машинаның түсі ше? <p>Сөйлеуді дамыту</p>		
Серуенге дайындық	Киіну: Серуенге шығу, балаларды біртіндеп киіндіру, киімдерінің дұрыс киілуін қадағалау, қатармен жүруге дағдыландыру.				
Серуен	Картотека №4 (қыс)	Картотека №5 (қыс)	Картотека №6 (қыс)	Картотека №7 (қыс)	Картотека №8 (қыс)
Серуеннен оралу	Топқа оралу кезінде қатарға тұруды дағдыландыру. Асықпай бір-бірін итермей жүруді үйрету. Топта киетін аяқ киімдерін өз бетінше ауыстырып, киюін үйрету. (дербес ойын әрекеті).				
Түскі ас	Сабынмен қолдарын сабындап, киімдерін суламай жуыну. Өзінің жеке сүлгісін тани білуді				

	үйрету. Сүлгіні дұрыс қолдануды дамыту, орнына іліп қоюын қалыптастыру. Тамақтану кезінде орындықта тік отыру. Астың дәмді болуын тілеу. Тамақты дұрыс ішу. Қасықты дұрыс ұстау, майлықты қолдану, нан қиқымын шашпай, сорпамен сусынын төкпей ішуді үйрету. (мәдени-гигиеналық дағдылар, өзіне-өзі қызмет ету, еңбек әрекеті)				
Күндізгі ұйқы	Киім түймелерін, сырмаларын өздігінше ағытуды қалыптастыру. Киімдерін ұқыпты орындыққа іліп (немесе арнайы сөреге) қоюды үйрету. Өз төсек орнын тауып жатуды үйрету. (өзіне-өзі қызмет ету дағдылары, ірі және ұсақ моториканы дамыту) Балалардың тыныш ұйықтауы үшін жайы баяу музыка тыңдау. (Музыка)				
Біртіндеп ұйқыдан ояту, сауықтыру шаралары	Өз орындарында отырып керілу, тыныстау жаттығуларын жасату. Ригалық әдіс бойынша сауықтыру. (дене жаттығулар мен белсенділігі) Киімдерін реттілікпен өздігінен киіну. Түймелерін қадау, сырмаларын сыру, аяқ киімдерін дұрыс киюді үйрету. Қыз балалардың шаштарын жинауға әрекет жасауын үйрету. (өзіне-өзі қызмет ету дағдылары, ірі және ұсақ моториканы дамыту) Қолдарын жуу, құрғатып сүрту, сүлгіні өз орнына іліп қоюды үйрету. (мәдени-гигиеналық дағдылар).				
Бесін ас	Таза және ұқыпты тамақтану. Тамақтану мәденетін қалыптастыру. Асты тауысып жеуге үйрету. (мәдени-гигиеналық дағдылар, өзіне-өзі қызмет ету, еңбек әрекеті)				
Балалардың дербес әрекеті(баяу қимылды ойындар, үстел үсті ойындары, бейнелеу әрекеті, кітаптарқарау және тағы басқа әрекеттер)	 оқу құралдарына қиындыларды бірінші топ жабыстырады екінші топ ермексазбен	 Бірінші топ ермексаз, екінші топ сары қағаз немесе горох жабыстырады.	 шанышқымен сурет гүл жасау. Дәстүрден тыс сурет салу - Қарашы, ол бізге сурет салып	 Танграм ойыны Пішіндермен жұмыс. Математика негіздері Қызыл көзі жанғанда Қалт тоқтай қал табанда	Түссіз сурет және түрлі – түсті қаламдар Бала боялмаған түссіз сурет ұсынылады. Суретті бояу барысында мұғалім баладан заттардың

	<p>жұмыс жасайды. Мүсіндеу, жапсыру</p> <p>Шанышқы немес алақанмен түрлі түсті гүл салу. Дәстүрден тыс сурет салу</p> <p>Түстерден пазл құрау. Құрастыру әрекеті</p> 	<p>Жапсыру, мүсіндеу әрекеті</p>	<p>келіпті. Бұл не?</p> <ul style="list-style-type: none"> - Шар - Шар қандай? (қызыл). - Ал бізде қызыл түсті не бар? - Ал мынау не? ... (осы түрде сары, көк, жасыл түстерімен танысу). Сұрақтар қою арқылы нақты түстер жайлы ұғымдарын меңгерту. ойлау қабілетін кеңейту <p>Сөйлеуді дамыту</p>	<p>Сары көзі жанғанда Сақ абай бол барынша Жасыл жарық жол ашық, Жүгіре бер бел асып</p> <p>Көркем әдебиет</p> <p>Тақпақта не туралы айтылған? пішіндер қандай? Сөйлеуді дамыту</p>	<p>түстерін сұрау арқылы немесе білмеген жағдайда нұсқау бере отырып, әр бөлігін қажетті түстерге бояйды. Мысалы, - Жапырақтың түсі қандай болады? - Күннің түсі қандай?</p>  <p>Мұндай ойын балалардың түсінулерін және шапшаңдықтарын шыңдайды.</p>
--	---	---	--	---	--

Балалармен жеке жұмыс	Жабайы жануарлар туралы жеке сұрау Дарина	Қоянның азығы жайлы әңгіме З.Артем	Жабайы жануарлар мен үй жануарларын ажыратуын қадағалау Қуаныш	Қыс мезгіліндегі ерекшеліктерді сұрау Давид	Аюдың түсі, азығы туралы сұрау Даша
Серуенге дайындық	Киіну: киім кию ережесін сақтауға үйрету, серуенге арналған құралдарды дайындау, өзіне-өзі қызмет ету дағдылары				
Серуен	Картотека №4 (қыс)	Картотека №5 (қыс)	Картотека №6 (қыс)	Картотека №7 (қыс)	Картотека №8 (қыс)
Балалардың үйге қайтуы	Ата аналарға кеңес «Бүгін балабақшада нендей қызықтар болды». Өз баласын әңгімеге тартуы	Балалардың еркін ойындары. Өз беттерінше ойындар ұйымдастыра білу.	Балалардың еркін ойындары. Өз беттерінше ойындар ұйымдастыра білу.	Қимылды ойын «Жасырынбақ» Балаларды шапшаң болуға үйретеді.	Балалардың еркін ойындары. Өз беттерінше ойындар ұйымдастыра білу

Тексерілді:



Тәрбиелеу - білім беру процесінің циклограммасы
Қаңтар айы 2024жыл 3 апта Ересек топ

Күн тәртібі	Дүйсенбі 15.01.2024ж	Сейсенбі 16.01.2024ж	Сәрсенбі 17.01.2024ж	Бейсенбі 18.01.2024ж	Жұма 19.01.2024ж
Балаларды қабылдау	Балаларды қоңыраумен қарсы алу. Сылдырлатып қоңырауын соғып кіріп, келесі балаға береді	Сикырлы сөздермен қарсы алу (көйлегің қандай әдемі т.б)	Достық эстафетасы арқылы қарсы алу	Көңілді күн әнімен қарсы алу	Қонаққа келген қуыршақпен қарсы алу
Ата-аналармен әңгімелесу, кеңес беру	Баланың бақшаға бейімделуі жайлы әңгіме	Баланың денсаулығы жайлы әңгіме	Баланың басқа балалармен қарым-қатынасы жайлы әңгіме	Топтық іс-шаралар мен меркелер жайлы әңгіме	Баланың көңіл күйі туралы әңгімелесу
Балалардың дербес әрекеті (баяу қимылды ойындар, үстел үсті ойындары, бейнелеу әрекеті, кітаптар қарау және тағы басқа әрекеттер)	Үстел үсті ойыны: «Тілдік санамақтар» Балалардың ойлау қабілетін дамыту. Қазақ тілі	Құрылыс ойындары «Фигураларды құрастыр» Төрт таяқшадан шаршы құрастыр Құрастыру	«Біз шынығамыз» Достар бірге жүреміз, Бірге ойнаймыз, күлеміз. Бірге балық аулаймыз Міне, біздер қандаймыз! Көркем әдебиет	Саусақ ойыны «Жаттығамыз» Қуыр, қуыр, қуырмаш Балапанға бидай шаш Қуыр, қуыр, қуырмаш Әжең келсе есік аш. Көркем әдебиет	«Тазалық – денсаулық кепілі» Таза бала мұнтаздай Сүйсінеді қараған. Ұқыпты деп бұл қандай Жақсы көрер бар адам. Сөйлеуді дамыту
Таңертенгі жаттығу	Қаңтар айына арналған таңертенгі жаттығулар кешені (Жалпы дамытушы)				

	жаттығулар, қимыл белсенділігі, ойын әрекеті).				
Таңғы ас	Тамақ ішу мәдениетін, үстелде отыру, тамақтану, асхана құралдарын дұрыс ұстау мәдениетін қалыптастыру және сақтау. Балалардың назарын тағамға аудару, тамақтарын реттілігімен тауысып ішуге, нанның қиқымын жерге тастамауға үйрету. (мәдени-гигиеналық дағдылар, өзіне-өзі қызмет ету, кезекшілердің еңбек әрекеті)				
Ұйымдастырылған іс-әрекетке дайындық	<p>қарауды қалыптастыру: бастаған істі аяғына дейін жеткізе білу, оны жақсы орындау. Топты және ойын алаңын таза ұстауға, ойыншықтарды жинауда тәрбиешіге көмектесуге баулу. Топта кезекшілердің міндеттерін өз бетінше орындауға үйрету: нан салғыштарды, кружкаларды, тәрелкелер мен майлықтарды, ас құралдарын (қасықтар, шанышқылар) ретімен қою. Шамасы келетін жұмысты орындау кезінде балалардың бастамасын қолдау: бөлме өсімдіктеріне күтім жасау, оларды суару, жапырақтарды жинау, ауладағы гулдерді суару, қыстайтын құстарды қоректендіру.</p> <p>Жақындарының мамандықтарымен таныстыру, олардың атқаратын қызметінің маңызын түсіну, ата-анасының мамандықтарына қызығушылықты қалыптастыру. Айналаны қоршаған заттар, ойыншықтар – адамдардың еңбегімен жасалғаны туралы түсінік беру, оған ұқыпты қарауға баулу.</p> <p>Ауыл шаруашылығы қызметкерлерінің еңбегі, (қаламен ауылдың байланысы), диқанның еңбегі туралы білімді қалыптастыру. Нанға және азық- түлік өнімдеріне ұқыпты қарауға тәрбиелеу. Өзгенің еңбегінің нәтижесіне құрметпен қарауға тәрбиелеу, ересектерге көмек көрсету ниеттерін қолдау</p>				
Білім беру ұйымының кестесі бойынша ұйымдастырылған іс-әрекет	Дене шынықтыру Секіру: бір орында тұрып, қос аяқпен секіру, 2–3 метр	Музыка Ағаш қасықтармен, сылдырмақтармен, асатаяқ, домбыра,	Дене шынықтыру Секіру: бір орында тұрып, қос аяқпен секіру, 2–3 метр қашықтыққа	Музыка Ағаш қасықтармен, сылдырмақтармен, асатаяқ, домбыра, сазсырнайда, барабан және металлофонмен	Дене шынықтыру Секіру: бір орында тұрып, қос аяқпен секіру, 2–3 метр қашықтыққа алға ұмтылып қос

	<p>қашықтыққа алға ұмтылып қос аяқпен секіру, бір орында тұрып, оңға, солға бұрылып секіру; аяқты бірге, алшак қойып, бір аяқпен (оң және сол аяқты алмастыру) секіру, 4–5 сызықтан аттап (сызықтардың арақашықтығы 40–50 сантиметр) секіру, 20–25 сантиметр биіктіктен секіру, орнынан ұзындыққа (шамамен 70 сантиметр), қысқа секіргішпен секіру</p> <p>ЖДЖ: Бұрылу</p>	<p>сазсырнайда, барабан және металлофонмен қарапайым әуендерді ойнау.</p>	<p>алға ұмтылып қос аяқпен секіру, бір орында тұрып, оңға, солға бұрылып секіру; аяқты бірге, алшак қойып, бір аяқпен (оң және сол аяқты алмастыру) секіру, 4–5 сызықтан аттап (сызықтардың арақашықтығы 40–50 сантиметр) секіру, 20–25 сантиметр биіктіктен секіру, орнынан ұзындыққа (шамамен 70 сантиметр), қысқа секіргішпен секіру</p> <p>ЖДЖ: Тізені бүгіп жазу (екіншісіне тұрып), еденде отырған</p>	<p>қарапайым әуендерді ойнау.</p> <p>Қазақ тілі Төрт түлікті бағатын адамдардың кәсіпшілік атауларын таныстыру: «қойшы», «жылқышы», «түйеші», «сиыршы» аталған атаулардың олардың еңбегімен байланыстылығын түсіндіру. Төрт түлік иелерінің төлдерді қалай шақыратынын балалардың өздеріне айтқызу.</p> <p>Көк сиыр бұзау туғанда, Қамап қойдық қораға. Көк сиыр тұрды мөңіреп, «Қайда менің балам», деп.</p>	<p>аяқпен секіру, бір орында тұрып, оңға, солға бұрылып секіру; аяқты бірге, алшак қойып, бір аяқпен (оң және сол аяқты алмастыру) секіру, 4–5 сызықтан аттап (сызықтардың арақашықтығы 40–50 сантиметр) секіру, 20–25 сантиметр биіктіктен секіру, орнынан ұзындыққа (шамамен 70 сантиметр), қысқа секіргішпен секіру</p> <p>ЖДЖ: Тізені бүгіп жазу (екіншісіне тұрып), еденде отырған қалпында, таяныштан ұстап отырып аяқтың ұшымен тұру, алға, жанына, артқа</p>
--	--	---	---	---	---

	<p>(оңға-солға), қолды кеуде тұсында айқастыру және екі жағына жазу, қолды шапалақтау; қолды алға, жоғары, жан-жаққа көтеру, оларды бүгіп, жазу, саусақтарын ашып жұму.</p> <p>Негізгі қимыл-қозғалыс жаттығулары:</p> <p>1. Ұзындығы 2,5-2 м, ені 25 см (2 жаста), 20 см (3 жаста) тақтай бойымен жүру, жіптен немесе таяқтан аттап өту.</p> <p>Ойын: «Ненің жүрісі?» ойынын ойнау.</p>		<p>қалпында, таяныштан ұстап отырып аяқтың ұшымен тұру, алға, жанына, артқа қадам жасау, аяқты алға, өкшеге қою.</p> <p>Негізгі қимыл-қозғалыс жаттығулары:</p> <p>1. Бірнеше доға астынан еңбектеу.</p> <p>2. Допты қақпа арқылы домалатуды қайталау.</p> <p>Ойын: «Апандағы аю» ойынын ойнау.</p> <p>Қорытынды: «Денені еркін ұста» баяу әуен ырғағымен демалу.</p>		<p>қадам жасау, аяқты алға, өкшеге қою.</p> <p>Негізгі қимыл-қозғалыс жаттығулары:</p> <p>1. Допты қақпа арқылы домалату.</p> <p>2. Қос аяқтап алға секіруді бекіту.</p> <p>Ойын: «Көжектің үйі» ойыны.</p> <p>Қорытынды: «Допты үрлеу» тыныс алу жаттығуын жасау.</p>
--	--	--	--	--	---

	<p>Қорытынды: Балаларды жалпы мадақтау. Тыныс алу жаттығуын жасау.</p>				
	<p>Тәрбиеші: Балалар қазір жылдың қай мезгілі? қыс - Ал сендерге қыс ұнай ма? - Қыс несімен ұнайды? - Қыс әртүрлі болады, боран соғады, аяз болады. - Осы қысқа біз қалай дайындаламыз? - Балалар қысқа біз ғана емес жабайы жануарлар да дайындалады.</p>	<p>Балалар, мына сурет арқылы жұмбақ шешейікші. Ит сияқты пішіні Ұнатпайды ол кісіні- Дұрыс ,қасқыр Қасқыр дегеніміз не?- Ол жыртқыш аң Ол қайда жүреді?-Ол орманда тіршілік етеді Ол немен қоректенеді?- Ол етпен қоректенеді- Өте жақсы,</p>	<p>Ұзын құлақты, жылдам аяқты, Сәбізді жақсы көретін ол не? Иллюстрациялық суреттерді көрсете отырып, балаларда н қоянның қайда тіршілік ететіні, құлағы неге ұзын екені, қалай секіретіні, неге сұр қоян деп аталғаны жайлы сұрап, өзі жауаптарды толықтырып түсіндіру. Сөйлеуді дамыту,</p>	<p>Түлкі жабайы аң. (слайдтан көрсету арқылы түсіндіру.) Ол – өзінен кіші аң – құстармен қоректенеді. Өте қу, айлакер аң. Ол жүрген ізін құйрығымен сүртіп кетіп отырады. Сонымен қоса өте ақылды аң. Ол кез келген қиыншылықтың бәрінен аман - есен құтыла алады. Қоршаған ортамен тансыу, сөйлеуді дамыту. - орыс халық ертегісі</p>	<p>Аю жайлы видеоролик көрсету. Қоршаған ортамен танысу Аюдың үлкенімен кішісін салыстыру Түстеріне қарай ажырат ойыны   Үлкен кіші ойыны Математика негіздері. Аю, аю тұршы Беті қолын жушы Айнаға қарашы Шашынды</p>

	<p>- Қандай жабайы жануарларды білесіңдер?Сөйл еуді дамыту Жұмбақтар ашулы, аш, сұр, ол... анимациялық суреттер шығып отырады кішкентай, ұзын, сұр немесе ақ, ол қызыл, ку, ол үлкен, ыңғайсыз, жалпақ аяқ , ол... кішкентай, үлпекті, жаңғақтарды жақсы көреді Көркем әдебиет Балалар: аю, қасқыр, түлкі, тиін кірпі. - Оларды неге жабайы жануарлар деп атайды? Балалар: Өйткені</p>	<p>балалалар.Қоршаған ортамен танысу,көркем әдебиет,сөйлеуді дамыту Ұсақ сұр қағаздарды қиып қасқырдың бейнесіне жабыстыру Жапсыру Жеті лақ пен қасқыр ертегісін тыңдату. Қасқыр нешеі біреуЛақтар ше,көп.Салыстыру.Көркем әдебиет және математика негіздері</p>	<p>Қоршаған ортамен танысу Балаларға ұзын құлақ сұр қоянның суретін салғызу. Қоянның дене мүшелерін:басын дөңгелек,денесін үлкен сопақша дөңгелек, аяқтарын кіші сопақша дөңгелектермен сызып салуға болатынын көрсете отырып түсіндіремін.Әдем і болу үшін сұр түсті қарындашпен немесе бояумен солдан оңға қарай бояуға болатынын көрсетемін. Бояғанда біркелкі сызықтармен,қарындашты қағаздан</p>	<p>«Айлакер түлкі» Ертегі жануарлар туралы. Жануарлар орманда тұрады, орманда тіршілік етеді. Сондықтан оларды аңдар дейміз. (Ертегіні мазмұндап беру) Сұрақ жауап: Ертегі сендерге ұнады ма? Көркем әдебиет Түлкінің суретін бояу.Сурет салу Түлкінің түссіз бейнесіне горох себу арқылы түсін шығару.Жапсыру</p>	<p>тарашы.Көркем әдебиет,қазақ тілі</p>
--	--	---	--	---	--

	олар орманда өмір сүреді, тамақтарын өздері тауып жейді, өздеріне тұратын үй іздейді. Слайдпен жұмыс. Жануарлармен танысу. Қоршаған ортамен танысу, сөйлеуді дамыту		үзбей сүйкей жағуға жаттықтыру. Сурет салу		
Серуенге дайындық	Киіну: Серуенге шығу, балаларды біртіндеп киіндіру, киімдерінің дұрыс киілуін қадағалау, қатармен жүруге дағдыландыру.				
Серуен	Картотека №13 (қыс)	Картотека №14 (қыс)	Картотека №15 (қыс)	Картотека №16 (қыс)	Картотека №17 (қыс)
Серуеннен оралу	Топқа оралу кезінде қатарға тұруды дағдыландыру. Асықпай бір-бірін итермей жүруді үйрету. Топта киетін аяқ киімдерін өз бетінше ауыстырып, киюін үйрету. (дербес ойын әрекеті).				
Түскі ас	Сабынмен қолдарын сабындап, киімдерін суламай жуыну. Өзінің жеке сүлгісін тани білуді үйрету. Сүлгіні дұрыс қолдануды дамыту, орнына іліп қоюын қалыптастыру. Тамақтану кезінде орындықта тік отыру. Астың дәмді болуын тілеу. Тамақты дұрыс ішу. Қасықты дұрыс ұстау, майлықты қолдану, нан қиқымын шашпай, сорпамен сусынын төкпей ішуді үйрету. (мәдени-гигиеналық дағдылар, өзіне-өзі қызмет ету, еңбек әрекеті)				
Күндізгі ұйқы	Киім түймелерін, сырмаларын өздігінше ағытуды қалыптастыру. Киімдерін ұқыпты орындыққа іліп (немесе арнайы сөреге) қоюды үйрету. Өз төсек орнын тауып жатуды үйрету.				

	(өзіне-өзі қызмет ету дағдылары, ірі және ұсақ моториканы дамыту) Балалардың тыныш ұйықтауы үшін жайы баяу музыка тыңдау. (Музыка)				
Біртіндеп ұйқыдан ояту, сауықтыру шаралары	Өз орындарында отырып керілу, тыныстау жаттығуларын жасату. Ригалық әдіс бойынша сауықтыру. (дене жаттығулар мен белсенділігі) Киімдерін реттілікпен өздігінен киіну. Түймелерін қадау, сырмаларын сыру, аяқ киімдерін дұрыс киюді үйрету. Қыз балалардың шаштарын жинауға әрекет жасауын үйрету. (өзіне-өзі қызмет ету дағдылары, ірі және ұсақ моториканы дамыту) Қолдарын жуу, құрғатып сүрту, сүлгіні өз орнына іліп қоюды үйрету. (мәдени-гигиеналық дағдылар).				
Бесін ас	Таза және ұқыпты тамақтану. Тамақтану мәденетін қалыптастыру. Асты тауысып жеуге үйрету. (мәдени-гигиеналық дағдылар, өзіне-өзі қызмет ету, еңбек әрекеті)				
Балалардың дербес әрекеті(баяу қимылды ойындар, үстел үсті ойындары, бейнелеу әрекеті, кітаптар қарау және тағы басқа әрекеттер)	Жануарларды түсіне қарай ажыратып, құыршығымен сәйкестендіру. Математика негіздері Мақтадан қоян бейнесін жасау. Жапсыру іс-әрекеті Түлкінің бейнесін ермексаздан жасау. Мүсіндеу	Ермексаздан қасқыр жасау. Мүсіндеу Қасқырдың суретін бояу Сурет салу Конструктордан, қағаз киындыларынан қасқыр бейнесін шығару. Құрастыру	Қояным,қояным, Орныңнан тұра ғой. Айнаға қарашы, Шашыңды тарашы. Бетіңді жушы, Қолыңды жушы, Орнында секірші! Секір-секір-секір дан, қағаздан, қоянның тағамы сәбізді ермексаздан жасау,сары қағаздан қиып жабыстыру, сәбізден пазл құау. Көркем әдебиет Мүсіндеу,жапсыру,к	Геометриялық пішіндердентүлкі жасау,пішіндердің атын түсін атау. Математика негіздері,құрастыру	Аюдың бейнесін бояу,жабыстыру,аюдың дайын суретіне тек ермексазды орналастыру. Сурет салу,жапсыру,мүсіндеу

	<p>Қоянның суретіне күріш себу арқылы ақ түске бояу. Сурет салу</p> <p>Аңдар биі музыка, дене шынықтыру</p> <p>Жабайы жануарлар адамға қауіпті болғанмен олар табиғаттың байлығы.</p>		<p>ұрастыру</p> <p>Қоянға сәбізге жетуге көмектес.нейрожаттығу.математика негіздері</p>		
Балалармен жеке жұмыс	<p>Таныс ертегілердің мазмұнын айтып беруді үйрету.</p> <p>Дима</p>	<p>Құрдастары мен,және ересектермен қарым-қатынасқа түсуін , олардың өтініштерін орындауын үйрету;</p> <p>Давид</p>	<p>Түрлі,тапсырмалар орындап, бір-бірден сапта жүруді үйрету</p> <p>Амирхан</p>	<p>Көкөністер-жемістердің, ыдыстардың, ойыншықтардың, жануарлардың суреттерін салуды машықтандыру.</p> <p>Д.Артем</p>	<p>10 көлемінде, санауын, сандарды ретімен атауын меңгеру</p> <p>Амирхан</p>

Серуенге дайындық	Киіну: киім кию ережесін сақтауға үйрету,серуенге арналған құралдарды дайындау, өзіне-өзі қызмет ету дағдылары				
Серуен	Картотека №13 (қыс)	Картотека №14 (қыс)	Картотека №15 (қыс)	Картотека №16 (қыс)	Картотека №17 (қыс)
Балалардың үйге қайтуы	«Баланы суықтап қалудан сақтандыру» кеңес беру.	Мозайка мен қыс көрінісін құрастыру.	«Балаңызды бақшаға мезгілге орай қалай киіндіру керек» әңгіме.	Балалар мен логикалық ойындар ойнау.	«Бала демалысын ұйымдастыру» Еркін ойындар

Тексерілді:




Тәрбиелеу - білім беру процесінің циклограммасы
Қаңтар айы 2024 жыл 4 апта Ересек топ

Күн тәртібі	Дүйсенбі 22.01.2024ж	Сейсенбі 23.01.2024ж	Сәрсенбі 24.01.2024ж	Бейсенбі 25.01.2024ж	Жұма 26.01.2024ж
Балаларды қабылдау	Балаларды көтеріңкі көңіл күймен қарсы алу	Достарым әнімен қарсы алу	Қызыл жүрекшемен көңілді тілек айтып қарсы алу	Үш түрлі смайликпен қарсы алу	Қонжықтың таңғы тілегімен қарсы алу
Ата-аналармен әңгімелесу, кеңес беру	Балалардың көңіл-күйі, денсаулығы жайлы әңгімелесу.	Үйдегі өзіне-өзі қызмет ету дағдыларының қалай қалыптасып жатқанын сұрау	Баланың үйдегі ойыншықтарға деген қызығушылығы жайлы сұрау	Балабақшадан кейінгі баланың өзін-өзі қалай ұстайтыны жайлы әңгімелесу	Демалыс күндердегі баланың күн тәртібі жайлы әңгімелесу
Балалардың дербес әрекеті(баяу қимылды ойындар, үстел үсті ойындары, бейнелеу әрекеті, кітаптарқарау және тағы басқа әрекеттер)	Табиғат бұрышындағыгу лдерге су құюға көмектесіп бақылау. Әлеуметтік дағдылар	Дидактикалық ойын: «Аққала». Шығармашылық дағдылар	Қимылды ойын: «Ұлпа қар». Дене шынықтыру	Дидактикалық ойын: «Бұл не?». Сөйлеуді дамыту	Музыка тыңдау шаттану. Табиғат бұрышындағы гүлдерге су құюға көмектесу. Шығармашылық дағдылар
Таңертенгі жаттығу	Қаңтар айына арналған таңертенгі жаттығулар кешені (Жалпы дамытушы жаттығулар, қимыл белсенділігі, ойын әрекеті).				
Таңғы ас	Тамақ ішу мәдениетін, үстелде отыру, тамақтану, асхана құралдарын дұрыс ұстау мәдениетін қалыптастыру және сақтау. Балалардың назарын тағамға аудару, тамақтарын реттілігімен				

	тауысып ішуге, нанның қиқымын жерге тастамауға үйрету. (мәдени-гигиеналық дағдылар, өзіне-өзі қызмет ету, кезекшілердің еңбек әрекеті)				
Ұйымдастырылған іс-әрекетке дайындық	Сөздік қорды заттар тобын білдіретін жалпылаушы сөздермен (ойыншықтар, киім, аяқ киім, ыдыс, жиһаз), заттардың орналасқан жерін (сол, оң, қатар, жанында, арасында), тұрмыстық электротехника заттарының және ұлттық тұрмыстық заттардың атауларын білдіретін және мағынасы қарама- қарсы антоним сөздермен байыту.				
Білім беру ұйымының кестесі бойынша ұйымдастырылған іс-әрекет	<p>Дене шынықтыру Секіру: бір орында тұрып, қос аяқпен секіру, 2–3 метр қашықтыққа алға ұмтылып қос аяқпен секіру, бір орында тұрып, оңға, солға бұрылып секіру; аяқты бірге, алшақ қойып, бір аяқпен (оң және сол аяқты алмастыру) секіру, 4–5 сызықтан аттап</p>	<p>Музыка Ағаш қасықтармен, сылдырмақтармен, асатаяқ, домбыра, сазсырнайда, барабан және металлофонмен қарапайым әуендерді ойнау.</p>	<p>Дене шынықтыру Секіру: бір орында тұрып, қос аяқпен секіру, 2–3 метр қашықтыққа алға ұмтылып қос аяқпен секіру, бір орында тұрып, оңға, солға бұрылып секіру; аяқты бірге, алшақ қойып, бір аяқпен (оң және сол аяқты алмастыру) секіру, 4–5 сызықтан аттап (сызықтардың арақашықтығы</p>	<p>Музыка Ағаш қасықтармен, сылдырмақтармен, асатаяқ, домбыра, сазсырнайда, барабан және металлофонмен қарапайым әуендерді ойнау. Қазақ тілі Төрт түлікті бағатын адамдардың кәсіпшілік атауларын таныстыру: «қойшы», «жылқышы», «түйеші», «сиыршы» аталған атаулардың олардың еңбегімен байланыстылығын</p>	<p>Дене шынықтыру Секіру: бір орында тұрып, қос аяқпен секіру, 2–3 метр қашықтыққа алға ұмтылып қос аяқпен секіру, бір орында тұрып, оңға, солға бұрылып секіру; аяқты бірге, алшақ қойып, бір аяқпен (оң және сол аяқты алмастыру) секіру, 4–5 сызықтан аттап (сызықтардың арақашықтығы 40–50 сантиметр) секіру, 20–25 сантиметр</p>

	<p>(сызықтардың арақашықтығы 40–50 сантиметр) секіру, 20–25 сантиметр биіктіктен секіру, орнынан ұзындыққа (шамамен 70 сантиметр), қысқа секіргішпен секіру</p> <p>ЖДЖ: Тізені бүгіп жазу (екіншісіне тұрып), еденде отырған қалпында, таяныштан ұстап отырып аяқтың ұшымен тұру, алға, жанына, артқа қадам жасау, аяқты алға, өкшеге қою.</p> <p>Негізгі қимыл-қозғалыс</p>		<p>40–50 сантиметр) секіру, 20–25 сантиметр биіктіктен секіру, орнынан ұзындыққа (шамамен 70 сантиметр), қысқа секіргішпен секіру</p> <p>ЖДЖ: Бұрылу (оңға-солға), қолды кеуде тұсында айқастыру және екі жағына жазу, қолды шапалақтау; қолды алға, жоғары, жан-жаққа көтеру, оларды бүгіп, жазу, саусақтарын ашып жұму.</p> <p>Негізгі қимыл-қозғалыс жаттығулары:</p> <p>1. Бірқалыпты жүгіру, шашырап,</p>	<p>түсіндіру. Төрт түлік иелерінің төлдерді қалай шақыратынын балалардың өздеріне айтқызу.</p> <p>Құлыншақ, құлыншақ, Шапқылайсың даламен.</p> <p>Дос болсайшы құлыншақ, Мен сияқты баламен.</p>	<p>биіктіктен секіру, орнынан ұзындыққа (шамамен 70 сантиметр), қысқа секіргішпен секіру</p> <p>ЖДЖ: Тізені бүгіп жазу (екіншісіне тұрып), еденде отырған қалпында, таяныштан ұстап отырып аяқтың ұшымен тұру, алға, жанына, артқа қадам жасау, аяқты алға, өкшеге қою.</p> <p>Негізгі қимыл-қозғалыс жаттығулары:</p> <p>1. Алақан мен тізеге тіреле, тура бағытта еңбектеу.</p> <p>Ойын: «Қояным, қояным тұршы» ойынын ойнау.</p> <p>Қорытынды: «Бокс» тыныс алу жаттығуы</p>
--	--	--	--	--	---




	<p>жаттығулары: 1. Бірнеше доға астынан еңбектеу. 2. Допты қақпа арқылы домалатуды қайталау. Ойын: «Апандағы аю» ойынын ойнау. Қорытынды: «Денені еркін ұста» баяу әуен ырғағымен демалу.</p>		<p>берілген бағытта, әртүрлі қарқынмен, заттардың арасымен шеңбер бойынша, аяқтың ұшымен жүгіру. Ойын: «Маған қарай еңбекте» ойынын ойнау. Қорытынды: Тыныс алу жаттығуын орындау.</p>		
<p>Жоғалыпты қолғабым Тыз- тыз етіп қолдарым, Сорып аяз тастады Естен кетпес тонғаным. Көркем әдебиет «Кім жылдам Екі</p>	<p>Ермексазбен жұмыс, қиындыларға ермексазды орналастыру. Мүсіндеу әрекеті</p>	<p>Тыныс алу жаттығуы: «Шалғын» Терең дем алып үрлеу арқылы шалғын арасынан не көргендерін айту. Проектор арқылы мультимедиадан</p>	<p>шығармашылық жұмыс Мүсіндеу</p>  <p>киімдерді түстеріне қарай ажырату</p>	<p>Кіімдердің түрлері көп екен және олар бірнеше топқа бөлінеді. Бүгін біз сондай киімдердің бір түрі қазақтың ұлттық киім түрлерімен танысамыз. Ол үшін арнайы</p>	

<p>бала ортаға шығып жемпірлерінің түймесін түймейл еп жарысады ,кім бірінші</p>  <p>түйме йлесе сол жеңім паз болады. Қоршаған ортамен танысу</p>  <p>Қуыршақты киіндір ойыны Жапсыру іс-әрекеті</p> <p>Салыстыр ойыны Пішінін түсін салыстыру. Математика негіздері</p> <p>Көйлекті боя</p>	<p>Қиын дылар құрап, жабыстыру</p> <p>Жапсыру, құрастыру</p> <p>Қай мезгілде киеміз?</p>  <p>Шарты: киімдердің қайсысын ер балаға, қайсысын қыз балаға кигізуге болатындығын айтады. Қоршаған ортамен танысу, сөйлеуді дамыту</p>	<p>киімдер көрсету, атауларын сұрау. Мынау қандай киім, қалай аталады?</p> <p>Түсі қандай, неден тігілген? Осындай киімнің түрлерін көріп танысу үшін «Киім дүкеніне» саяхатқа барайық. Ол үшін жылы киінуіміз қажет, қимыл - қозғалыспен көрсетеді. Қоршаған ортамен танысу, сөйлеуді дамыту</p> <p>Балалар біз дүкенге келдік мынау киім сататын дүкен, сөрелерде түрлі киімдер тұр сендерге таныстырайын: мынау қыздарға</p>	<p>математика негіздері</p> <p>қуыршақты киіндір жапсыру әрекеті</p> <p>-Балалар, қуыршақ Талшын неге қалың киімдер киіп алған?</p> <p>-Дұрыс, қазір қыс мезгілі болғандықтан, Талшын жылы киініп алыпты. Талшын , сыртқы киімдерінді шеше ғой.</p> <p>-Кәне, көмектесейік.</p> <p>-Бірінші нені шешеміз? -Бірінші қолғабыңды және етіңді шешеміз. Дала суық болса да, біздің тобымыз өте жылы. Сол үшін етігін шешіп, екінші аяқ киімді кигіземіз.</p> <p>-Енді нені шешеміз? -Тонды шешіп мына жерге қоямын.</p> <p>-Бас киім мен</p>	<p>көрмеге барамыз. Балаларға көрмені аралап, киімдерді жақсылап бақылап алуларына мүмкіндік беру. Киімдерді бір бірден таныстыру. -Үкілі тақияның төбесі дөңгелек болып келеді. Жібек, алтын, күміс, зер жіптерімен кестеленіп, моншақ, асыл тастармен безендіріледі. Үкінің ұлпілдек қауырсынын тақияның төбесіне қадайды. Ұлдардың тақиясы жай өрнектермен безендіріледі. Камзол – жеңсіз жеңіл киім.</p>
--	---	--	---	--

	<p>Сурет салу әрекеті</p>		<p>арналған көйлек, мынау белдемше, мынау жиде, мынау қолы қысқа жиде, мынау күрте, мынау тон, мынау шалбар, мынау бас киім, мынау етік, бөтеңке т. б</p> <p>Балалар мынау кім?</p> <p>Дүкеншіге амандасайықшы</p> <p>Дүкенші апайдан киімдер сатып алайық, мына күрте қанша тұрады, маған беріңізші?</p> <p>Мына баскиім қанша тұрады?</p> <p>Ал мына етік қанша тұрады?</p> <p>Барлығы қанша тұрады?</p> <p>Ал енді барлығымыз</p>	<p>мойынорағышын шешіп мына жерге қоямыз. Қоршаған ортамен танысу, сөйлеуді дамыту</p>	<p>Қыздарға арналған камзолға кесте тігіліп, ою-өрнек салынады. етегі кең болып келеді.</p> <p>Тымақ – ұлдардың қыстық бас киімі. Аңның терісінен тігіледі.</p> <p>Көйлек – әйелдердің киімі. Қос етек көйлекке екі үш етекті қоса тігеді.</p> <p>Шапанды қалың матадан қазақтың ою өрнегін салып, астарлап сырып тігеді. Шапанды ерлер де, әйелдер де, балалар да киеді. Қыздарға арналған шапанның жаға- жеңіне , етегі мен екі өңіріне зер ұстайды. Түйме орнына асыл тастар ұстайды. Ұл</p>
--	----------------------------------	--	--	---	---

			<p>қызықты ойын ойнайық д/о «Кімнің киімі?, к/о «Кім жылдам?» Мақсаты: балаларға өздерінің киімдерінің түр, түсін тануға және оларды тез арада киуге дағдыландыру. Кө ркем әдебиет, қоршаға н ортамен танысу</p>		<p>балалардікі ою- өрнектермен безендіріледі. Күнделікті киетін киімдерді ұлттық киіммен салыстыру. Қоршағ ан ортамен танысу, сөйлеуді дамыту .Шығармашылық жұмыс. Балаларды таңдауы бойынша үш орталыққа бөлу. Бірінші орталық даиын қиындылардан саукеле жапсырып жасайды. Екінші орталық саукеленің суретін салады. Үшінші орталық мозаикамен саукеле жасайды. Жапсыру , сурет салу, құрастыру</p>
<p>Серуенге дайындық</p>	<p>Киіну: Серуенге шығу, балаларды біртіндеп киіндіру, киімдерінің дұрыс киілуін қадағалау, қатармен жүруге дағдыландыру.</p>				

Серуен	Картотека №20 (қыс)	Картотека №19 (қыс)	Картотека №16 (қыс)	Картотека №17(қыс)	Картотека №18 (қыс)
Серуеннен оралу	Топқа оралу кезінде қатарға тұруды дағдыландыру. Асықпай бір-бірін итермей жүруді үйрету. Топта киетін аяқ киімдерін өз бетінше ауыстырып, киюін үйрету. (дербес ойын әрекеті).				
Түскі ас	Сабынмен қолдарын сабындап, киімдерін суламай жуыну. Өзінің жеке сүлгісін тани білуді үйрету. Сүлгіні дұрыс қолдануды дамыту, орнына іліп қоюын қалыптастыру. Тамақтану кезінде орындықта тік отыру. Астың дәмді болуын тілеу. Тамақты дұрыс ішу. Қасықты дұрыс ұстау, майлықты қолдану , нан қиқымын шашпай, сорпамен сусынын төкпей ішуді үйрету. (мәдени-гигиеналық дағдылар, өзіне-өзі қызмет ету, еңбек әрекеті)				
Күндізгі ұйқы	Киім түймелерін, сырмаларын өздігінше ағытуды қалыптастыру. Киімдерін ұқыпты орындыққа іліп (немесе арнайы сөреге) қоюды үйрету. Өз төсек орнын тауып жатуды үйрету. (өзіне-өзі қызмет ету дағдылары, ірі және ұсақ моториканы дамыту) Балалардың тыныш ұйықтауы үшін жайы баяу музыка тындау. (Музыка)				
Біртіндеп ұйқыдан ояту, сауықтыру шаралары	Өз орындарында отырып керілу, тыныстау жаттығуларын жасату. Ригалық әдіс бойынша сауықтыру. (дене жаттығулар мен белсенділігі) Киімдерін реттілікпен өздігінен киіну. Түймелерін қадау, сырмаларын сыру, аяқ киімдерін дұрыс киюді үйрету. Қыз балалардың шаштарын жинауға әрекет жасауын үйрету. (өзіне-өзі қызмет ету дағдылары, ірі және ұсақ моториканы дамыту) Қолдарын жуу, құрғатып сүрту, сүлгіні өз орнына іліп қоюды үйрету. (мәдени-гигиеналық дағдылар).				
Бесін ас	Таза және ұқыпты тамақтану. Тамақтану мәденетін қалыптастыру. Асты тауысып жеуге үйрету. (мәдени-гигиеналық дағдылар, өзіне-өзі қызмет ету, еңбек әрекеті)				

<p>Балалардың дербес әрекеті(баяу қимылды ойындар, үстел үсті ойындары, бейнелеу әрекеті, кітаптарқарау және тағы басқа әрекеттер)</p>	 <p>Ер мек саз</p> <p>бен жұмыс,қиындыларға ермексазды орналастыру.</p> <p>Мүсіндеу әрекеті</p> <p>Киді, шешті сөздеріне сөйлем құрату</p>	 <p>ойыны киімнің пішінін түсін және қай мезгілге тән екенін ажыратады</p> <p>математика негіздері</p>  <p>суретті бояу</p> <p>Сурет салу</p>	<p>салыстырып</p>  <p>бір топ ермексазбен екінші мақтамен жұмыс.</p> <p>Жапсыру,мүсіндеу</p>  <p>киімнің көк және қызыл түсті түймелерін табу,пішінін атау.</p> <p>Математика негіздері</p>	<p>Сары, қызыл, көк түсті дөңгелектермен көйлекті әшекейлейді, өрнек құрайды, өлең жолын оқу арқылы қағазға жапсырту.</p> <p>Қуыршақтың көйлегін, Кестелейік өрнекпен. Қолға алып қағазды Жапсыруды үйрен сен.</p> <p>Жапсыру,көркем әдебиет</p>	<p>Ұлттық ойындарды еске түсіру. Балалар, біз тақиямен ойнайтын қандай ойын білеміз? Басқа да ұлттық ойындарды еске түсірейік. Суреттерді көрсету. Тақия тастамақ ойыны</p>  <p>дене шынықтыру</p> <p>Киімдердің түсін ажырату.</p> <p>Математика негіздері</p>
<p>Балалармен жеке жұмыс</p>	<p>Түстер туралы сұрау</p> <p>Амирхан</p>	<p>Отбасы мүшелері жайлы сұрау</p> <p>Давид</p>	<p>Достары жайлы сұрау</p> <p>Дима</p>	<p>Мақал –мәтел үйрету</p> <p>Кәусар</p>	<p>Санамақ айтқызу</p> <p>Лема</p>

Серуенге дайындық	Киіну: киім кию ережесін сақтауға үйрету,серуенге арналған құралдарды дайындау, өзіне-өзі қызмет ету дағдылары				
Серуен	Картотека №20 (қыс)	Картотека №19 (қыс)	Картотека №16 (қыс)	Картотека №17 (қыс)	Картотека №18 (қыс)
Балалардың үйге қайтуы	«Баланы суықтап қалудан сақтандыру» кеңес беру.	Мозайкамен қыс көрінісін құрастыру.	«Балаңызды бақшаға мезгілге орай қалай киіндіру керек» әңгіме.	Балалар мен логикалық ойындар ойнау.	«Бала демалысын ұйымдастыру» Еркін ойындар

Тексерілді:

Тәрбиелеу – білім беру процесінің циклограммасы

Қаңтар айы 2024жыл 5 апта Қайталау

Күнтәртібі	Дүйсенбі 29.01.2024ж	Сейсенбі 30.01.2024ж	Сәрсенбі 31.01.2024ж	Бейсенбі 01.02.2024ж	Жұма 02.02.2024ж
Балаларды қабылдау	Әсем әуенмен қарсы алу	Көтеріңкі көңіл күймен қарсы алу	Саусақ театрының кейіпкерлері арқылы қарсы алу	Смайлик арқылы қарсы алу	Достық тілегімен қарсы алу
Ата-аналармен әңгімелесу, кеңес беру	Ата-аналармен әңгіме: Балалардың жетістік пен дәрежесі емес, қалпында қабылдап көретініңізді сездіріңіз.	Ата-аналармен әңгіме: Ата-аналарға балаларды тамақтарын тауысып жеуге үйретулерін ескерту.	Ата –аналармен әңгіме: «Дұрыс тамақтануға баулу»	Ата-аналармен әңгіме: Балалардың тазалығы жөнінде кеңес беру	Ата-аналармен әңгіме: Ата-аналарға балаларын ертеңгілік жаттығуға үлгертіп алып келулерін ескерту.
Балалардың дербес әрекеті (баяу қимылды ойындар, үстелүсті ойындары, бейнелеу әрекеті, кітаптар қарау және тағы басқа әрекеттер)	Дидактикалық ойын: «Дыбыс арқылы санды тап». Танымдық дағдылар	Ертегі ойыны: «Қасқыр мен жеті лак» ертігіні еске түсіру, қайталау. Коммуникативтік дағдылар	Дидактикалық ойын: «Геометриялық пішіндерді тап» геометриялық пішіндерді тауып, топтастыра білу. математика негіздері	Дидактикалық ойын: «Жануарлар қалай дыбыстайды» Жануарлардың дыбыстарын сала білу. Коммуникативтік дағдылар	Дидактикалық ойын «Кімге не керек?» мамандық иелерін атай білу. Коммуникативтік дағдылар

Таңертенгіжаттығу	Ақпан айына арналған таңертеңгі жаттығулар кешені (Жалпы дамытушы жаттығулар, қимыл белсенділігі, ойын әрекеті).				
Таңғыас	Тамақ ішу мәдениетін, үстелде отыру, тамақтану, асхана құралдарын дұрыс ұстау мәдениетін қалыптастыру және сақтау. Балалардың назарын тағамға аудару, тамақтарын реттілігімен тауысып ішуге, нанның қиқымын жерге тастамауға үйрету. (мәдени-гигиеналық дағдылар, өзіне-өзі қызмет ету, кезекшілердің еңбек әрекеті)				
Ұйымдастырылған іс-әрекетке дайындық	Жуан және жіңішке түбір сөздерді ажырату, оларды көпше түрде қолдануға үйрету. Бұйрық райлы етістіктерді жекелей қолдануға баулу (бар, кел, айт). Қазақ тілі, коммуникативтік дағдылар				
Білім беру ұйымының кестесі бойынша ұйымдастырылған іс-әрекет	<p>Дене шынықтыру Лақтыру, домалату, қағып алу: заттардың арасымен доптарды, құрсауларды бір-біріне домалату; заттарды қашықтыққа лақтыру (3,5–6,5 метрден кем емес), оң және сол қолымен көлденең қойылған</p>	<p>Музыка Әуеннің көңілді сипатын қабылдауға үйрету,.</p>	<p>Дене шынықтыру допты бір-біріне төменнен және бастан асыра лақтыру (1,5 метр қашықтықта), қағып алу; ЖДЖ: Бұрылу (оңға-солға), қолды кеуде тұсында айқастыру және екі жағына жазу, қолды шапалақтау; қолды алға,</p>	<p>Музыка музыканың кіріспесін ажырату, кіріспеден кейін қимылдарды бастау, музыканың сипатына сәйкес қимылдарды ауыстыру, би қимылдарының, билердің атауларын есте сақтау Қазақ тілі Шағын өлеңдер, санамақтар, жаңылтпаштар, тақпақтар жаттату, жұмбақтар шешкізу.</p>	<p>Дене шынықтыру допты кедергілер арқылы бастан асыра екі қолымен және бір қолымен лақтыру (2 метр қашықтықтан); допты жоғары лақтыру және екі қолымен қағып алу (қатарынан 3–4 рет). ЖДЖ: Тізені бүгіп жазу (екіншісіне тұрып), еденде отырған қалпында, таяныштан ұстап</p>

	<p>нысанаға (2–2,5 метр қашықтықтан), 1,5 метр қашықтықта тігінен қойылған (нысана ортасының биіктігі 1,5 метр) нысанаға лақтыру</p> <p>ЖДЖ: Тізені бүгіп жазу (екіншісіне тұрып), еденде отырған қалпында, таяныштан ұстап отырып аяқтың ұшымен тұру, алға, жанына, артқа қадам жасау, аяқты алға, өкшеге қою.</p> <p>Негізгі қимыл-қозғалыс жаттығулары:</p> <p>1. Бірнеше доға</p>		<p>жоғары, жан-жаққа көтеру, оларды бүгіп, жазу, саусақтарын ашып жұму.</p> <p>Негізгі қимыл-қозғалыс жаттығулары:</p> <p>1. Бірқалыпты жүгіру, шашырап, берілген бағытта, әртүрлі қарқынмен, заттардың арасымен шеңбер бойымен жүгіру.</p> <p>Ойын: «Маған қарай еңбекте» ойынын ойнау.</p> <p>Қорытынды: Тыныс алу жаттығуын орындау.</p>	<p>Шығарманы жеткізуде оның мазмұны мен сипатына сәйкес түрлі интонацияларды, үзілістерді, логикалық екпінді қолданып, мәнерлеп айтуға баулу.</p>	<p>отырып аяқтың ұшымен тұру, алға, жанына, артқа қадам жасау, аяқты алға, өкшеге қою.</p> <p>Негізгі қимыл-қозғалыс жаттығулары:</p> <p>1. Алақан мен тізеге тіреле, тура бағытта еңбектеу.</p> <p>Ойын: «Қояным, қояным тұршы» ойынын ойнау.</p> <p>Қорытынды: «Бокс» тыныс алу жаттығуы</p>
--	---	--	--	---	---

	<p>астынан еңбектеу. 2. Допты қақпа арқылы домалатуды қайталау. Ойын: «Апандағы аю» ойынын ойнау. Қорытынды: «Денені еркін ұста» баяу әуен ырғағымен демалу</p>				
	<p>Дос болу сезімін дамыту үшін топқа қонақ боп келген Жанель құыршақты таныстыру. Ол өзімен ертіп келген достарын таныстыру. Достарының есімдерін сұрап, балаларға есімдерін айтқызу арқылы</p>	<p>Балаларға топты аралатып, топтағы заттарды көрсету. Оларды атап, не үшін қолданылатынын әңгімелеуді дамыту. Топтағы заттарды салыстыру</p>	<p>Топқа әже қонаққа келеді? Балалардан қонаққа кім келгенін сұрау. Сәлемдесу өз әжелерінің есімін атау, әже қандай адами туралы әңгімелеп беруін сұрау негізінде сөйлеуін қалыптастыру. (сөйлеуді</p>	<p>Топқа кір қожалақ қуыршақ көмек сұрап келеді. Балалардан қуыршаққа қалай көмектесуге болатынын сұрау арқылы олардың бастамасы бойынша іс әрекет жасау. Балалардан қуыршаққа не болғаны туралы сұрап, ойларын дамыту. Дыбыстарды дұрыс</p>	<p>Балалардан бізге тамақ әкеліп, бізді күтіп қарайтын апайымыздың есімі кім? Ол бізге қалай қамқорлық танытады. Біз апайымызға қалай қамқорлық таныта аламыз деп балалардың байланыстырып сөйлеу дағдыларын дамыту. (сөйлеуді</p>

	<p>танысу дос болу жолдарын таныту. Достармен қандай ойынын ойнайтынын сұрап ойнау негізінде достық сезімдерін дамыту (сөйлеуді дамыту) Жанельдің достарына қалаулары бойынша сурет салып беру, арқылы немесе мүсін жасау арқылы жеке қарандашты , ермек сазды қолдану қабылеттерін қалыптастыру (Сурет салу) (Мүсіндеу)</p>	<p>негізінде үлкен кіші, ұзын қысқа деген сөздерді түсініп, қолдануды үйрету. Заттарды пайдаланып көру қабылеттерін дамыту (сөйлеуді дамыту) (Қоршаған ортамен таныстыру) (математика негіздері)</p>	<p>дамыту) Ойыншық туралы жаттаған тақпағын айтып, әжеден сыйлық алып құану сезіміне бөленуіне жағдай жасау (көркем әдебиет) Әженің қоржынынан шыққан заттарды санау, топтастыру, салыстыру бойынша санау қабылеттерін дамыту (математика негіздері)</p>	<p>айтып, байланыстыра сөйлеуін үйрету. (сөйлеуді дамыту) Қуыршақтың сүйікті ойыншығы доп екен. Бізде доппен ойнай аламыз ба деп доппен ойындар ойнату. Сосын доптың суретін салып, мүсінін жасауын , тақтаға жапсыруын ұйымдастыру. Қол қимылын дамытуға жағдай жасау (Сурет салу) (Мүсіндеу) (Жапсыру)</p>	<p>дамыту) Апайымызбен бірге кітаптар қарайық. Кітаптан көргенімізді апайымызға айтып берейік деп қызығушылығын жетілдіру (көркем әдебиет)</p>
--	---	---	---	--	--

Серуенгедайындық	Киіну: Серуенге шығу, балаларды біртіндеп киіндіру, киімдерінің дұрыс киілуін қадағалау, қатармен жүруге дағдыландыру. Өзіне –өзі қызмет ету дағдылары
Серуен	Картотека №7 Картотека №8 Картотека №9 Картотека №10 Картотека №11
Серуенненоралу	Топқа оралу кезінде қатарға тұруды дағдыландыру. Асықпай бір-бірін итермей жүруді үйрету. Топта киетін аяқ киімдерін өз бетінше ауыстырып, киюін үйрету. (дербес ойын әрекеті).
Түскіас	Сабынмен қолдарын сабындап, киімдерін суламай жуыну. Өзінің жеке сүлгісін тани білуді үйрету. Сүлгіні дұрыс қолдануды дамыту, орнына іліп қоюын қалыптастыру. Тамақтану кезінде орындықта тік отыру. Астың дәмді болуын тілеу. Тамақты дұрыс ішу. Қасықты дұрыс ұстау, майлықты қолдану , нан қиқымын шашпай, сорпамен сусынын төкпей ішуді үйрету. (мәдени-гигиеналық дағдылар, өзіне-өзі қызмет ету, еңбек әрекеті)
Күндізгіұйқы	Киім түймелерін, сырмаларын өздігінше ағытуды қалыптастыру. Киімдерін ұқыпты орындыққа іліп (немесе арнайы сөреге) қоюды үйрету. Өз төсек орнын тауып жатуды үйрету. (өзіне-өзі қызмет ету дағдылары, ірі және ұсақ моториканы дамыту) Балалардың тыныш ұйықтауы үшін жайы баяу музыка тыңдау. (Музыка)
Біртіндеп ұйқыдан ояту, сауықтыру шаралары	Өз орындарында отырып керілу, тыныстау жаттығуларын жасату. (дене жаттығулар мен белсенділігі) Киімдерін реттілікпен өздігінен киіну. Түймелерін қадау, сырмаларын сыру, аяқ киімдерін дұрыс киюді үйрету. Қыз балалардың шаштарын жинауға әрекет жасауын үйрету. (өзіне-өзі қызмет ету дағдылары, ірі және ұсақ моториканы дамыту) Қолдарын жуу, құрғатып сүрту, сүлгіні өз орнына іліп қоюды үйрету. (мәдени-гигиеналық дағдылар).
Бесін ас	Таза және ұқыпты тамақтану. Тамақтану мәденетін қалыптастыру. Асты тауысып жеуге үйрету. (мәдени-гигиеналық дағдылар, өзіне-өзі қызмет ету, еңбек әрекеті)

<p>Балалардың дербес әрекеті(баяу қимылды ойындар, үстелүсті ойындары, бейнелеу әрекеті, кітаптар қарау және тағы басқа әрекеттер)</p>	<p>Достарымызбен шеңберге тұрайық, ойыншықтардан шеңбер жасайық. Шеңбер бойлап айналайық. Топта шеңберге ұқсас заттарды тауып салыстыру. (математика негіздері) Құрылыс заттарынан достарына үйшік құрастыру (Құрастыру) Дайын жапсыру пішіндерінің ішінен домалақ пішінді табу, атау, тақтайшаға жапсыру. (Жапсыру)</p>	<p>Балалардың қалауы бойынша орталықтарға бөлініп, еркін тақырыпта сурет салу, тұзды қамырды пайдаланып мүсін жасау. Фланелеграф тақтасына әр түрлі пішіндерді тізбектеп жапсыру. (Сурет салу) (Мүсіндеу) (Жапсыру)</p>	<p>Әр түрлі құрылыс заттарын пайдаланып, балалардың қалауы бойынша жануарларға қоралады жасауды үйрету (Құрастыру) Мерекелік әсем шарлар деп суретін салу, мүсінін ермексиздан жасауды жетілдіру (Сурет салу) (Мүсіндеу)</p>	<p>Ойыншық туралы жаттаған тақпақтарды айтқызу арқылы есте сақтауын дамыту. (көркем әдебиет) Қонағымызды топтағы қуыршақтармен салыстырып көрейікші. Ол зат қандай сұрағына жауап беруін қалыптастыру. (математика негіздері)</p>	<p>Тапсырмалары бар қораптарды көрсету. Ойнап көреміз бе? деп «артығын тап» айдарында тапсырмаларды орындату (математика негіздері) Қандай суретті бояймыз деп балаларға қалауы бойынша таңдаған жемісті бояту, ермак саздан жасату немесе тақтаға жапсыру және сипаттауын қалыптастыру. (Сурет салу) (Мүсіндеу) (Жапсыру)</p>
---	---	--	---	---	--

Балалармен жеке жұмыс	Достары жайлы сұрау Сюзана	Достық туралы әңгіме Дима	Қыс мезгілі жайлы әңгіме Даша	Тілдік жаттығулар жасату Д.Артема	Отбасы жайлы әңгіме Амирхан
Серуенге дайындық	Киіну: киім кию ережесін сақтауға үйрету, серуенге арналған құралдарды дайындау, өзіне-өзі қызмет ету дағдылары				
Серуен	Картотека №7	Картотека №8	Картотека №9	Картотека №10	Картотека №11
Балалардың үйге қайтуы	Ата-аналарға кеңес: «Отбасындағы өзіндік ережелер»	мысалы: «балалардың өзара қарым-қатынасы»	Балалардың бүгінгі жетістігі (әңгімелесу).	Кеңес: Әр баланың ынтасы туралы айту	«Отбасым – бақыт мекенім» тақырыбына әңгімелесу.

Тексерілді:

Тәрбиелеу – білім беру процесінің циклограммасы
Ақпан айы 2024жыл 1 апта Ересек топ

Күн тәртібі	Дүйсенбі 05.02.2024ж	Сейсенбі 06.02.2024ж	Сәрсенбі 07.02.2024ж	Бейсенбі 08.02.2024ж	Жұма 09.02.2024ж
Балаларды қабылдау	Балаларды әсем әуенмен, көтеріңкі көңіл күймен қарсы алу	Қызыл жүрекшемен көңілді тілек айтып қарсы алу	Үш түрлі смайликпен қарсы алу	Қонаққа келген қоянның ойыншығымен қарсы алу	Достар әнімен қарсы алу
Ата-аналармен әңгімелесу, кеңес беру	Ата-аналармен әңгіме: Балалардың жетістік пен дәрежесі үшін емес, сол қалпында сөзсіз қабылдап жақсы көретініңізді сездіріңіз.	Ата-аналармен әңгіме: Ата-аналарға балаларды тамақтарын тауысып жеуге үйретулерін ескерту.	Ата –аналармен әңгіме: «Дұрыс тамақтануға баулу»	Ата-аналармен әңгіме: Балалардың тазалығы жөнінде кеңес беру	Ата-аналармен әңгіме: Ата-аналарға балаларын ертеңгілік жаттығуға үлгертіп алып келулерін ескерту.
Балалардың дербес әрекеті(баяу қимылды ойындар, үстел үсті ойындары, бейнелеу әрекеті, кітаптар қарау және тағы басқа	Қыс туралы тақпақтар жаттау Коммуникативтік дағдылар	Дидактикалық ойын: «Азығын тап» Мақсаты: Үй жануарлары мен жабайы жануарлардың	Қимылды ойын: «Ақ серек, көк серек» Мақсаты: жүру, жүгіру қимылдарын орындайды. Белгі бойынша	Дидактикалық ойын: «Көліктер» Мақсаты: балаларға көліктердің суретін, көліктерді ажырата алады. Әлеуметтік дағдылар	Сюжетті – рөлдік ойын: «Шаштараз» Әлеуметтік дағдылар


әрекеттер)		азығын таба алады. Үй жануарларының төлдерін атай алады. .Әлеуметтік дағдылар	қозғалыстар жасайды. Дене шынықтыру		
Таңертенгі жаттығу	Ақпан айына арналған таңертенгі жаттығулар кешені (Жалпы дамытушы жаттығулар, қимыл белсенділігі, ойын әрекеті).				
Таңғы ас	Тамақ ішу мәдениетін, үстелде отыру, тамақтану, асхана құралдарын дұрыс ұстау мәдениетін қалыптастыру және сақтау. Балалардың назарын тағамға аудару, тамақтарын реттілігімен тауысып ішуге, нанның қиқымын жерге тастамауға үйрету. (мәдени-гигиеналық дағдылар, өзіне-өзі қызмет ету, кезекшілердің еңбек әрекеті)				
Ұйымдастырылған іс-әрекетке дайындық	Балаларды адамгершілікке, өзара көмек беруге, ренжіген балаға жанашырлық танытуға және ренжіткен баланың әрекеттерінің әділдігіне көз жеткізіп себебін анықтауға, әділ болған жағдайда әрекет еткен баланың әрекеттерін қолдауға, бірге, келісіп ойнауға, құрдастарының өтініші бойынша ойыншықтарымен бөлісуге, айналасында болып жатқан жағдайларды ой елегінен өткізіп, өзінің әділ пікірін білдіруге баулу. Қарапайымдылыққа, мейірімділікке және әділдікке, ересектерге құрмет көрсетуге, кішілерге көмектесуге тәрбиелеу. Жағымсыз қылықтары үшін ұятты сезіне білуге, ренжіткені үшін құрдасынан кешірім сұрауға баулу. Балалардың жалпы қабылданған мінез-құлық ережелерімен нормаларын меңгеруіне ықпал ету.				
Білім беру ұйымының кестесі бойынша ұйымдастырылған іс-әрекет	Дене шынықтыру Лақтыру, домалату, қағып алу: заттардың	Музыка Әуеннің көңілді сипатын қабылдауға	Дене шынықтыру допты бір-біріне төменнен және бастан асыра	Музыка музыканың кіріспесін ажырату, кіріспеден кейін қимылдарды бастау, музыканың	Дене шынықтыру допты кедергілер арқылы бастан асыра екі қолымен және бір қолымен

	<p>арасымен доптарды, құрсауларды бір-біріне домалату; заттарды қашықтыққа лақтыру (3,5–6,5 метрден кем емес), оң және сол қолымен көлденең қойылған нысанаға (2–2,5 метр қашықтықтан), 1,5 метр қашықтықта тігінен қойылған (нысана ортасының биіктігі 1,5 метр) нысанаға лақтыру ЖДЖ: Бұрылу (оңға-солға), қолды кеуде тұсында айқастыру және</p>	<p>үйрету Музыка залында балаларды көңілді музыкамен қарсы алу. Балалар шеңбер жасап жүріп әндетеді. Шет жақта, балаларға сыртын беріп отырған бала, ән салған баланың дауысын тануы керек. Отырған бала ән салған баланы дауысынан таныса, олар орын ауыстырады. (тембрді айыру үшін арналған</p>	<p>лақтыру (1,5 метр қашықтықта), қағып алу; ЖДЖ: Тізені бүгіп жазу (екіншісіне тұрып), еденде отырған қалпында, таяныштан ұстап отырып аяқтың ұшымен тұру, алға, жанына, артқа қадам жасау, аяқты алға, өкшеге қою. Негізгі қимыл-қозғалыс жаттығулары: 1. Допты қақпа арқылы домалату. 2. Қос аяқтап алға секіруді бекіту. Ойын: «Көжектің үйі» ойыны. Қорытынды: «Допты үрлеу» тыныс алу</p>	<p>сипатына сәйкес қимылдарды ауыстыру, би қимылдарының, билердің атауларын есте сақтау 1. Музыка залында балаларды көңілді музыкамен қарсы алу. 2. Ән айту. Гүрілдей кеп қағылды, Танып тұрмыз дабылды. Там – та – ра – там. Там – та – ра – там. Там – та – ра – там. Там – та – ра – там. Шіңкілдей кеп қағылды, Танып тұрмыз дабылды. Ти – та – ра – ти. Ти – та – ра – ти. Ти – та – ра – ти. Ти – та – ра – ти. Балалар екі шеңбер жасап тұрады: сыртқы</p>	<p>лақтыру (2 метр қашықтықтан); допты жоғары лақтыру және екі қолымен қағып алу (қатарынан 3–4 рет). ЖДЖ: Тізені бүгіп жазу (екіншісіне тұрып), еденде отырған қалпында, таяныштан ұстап отырып аяқтың ұшымен тұру, алға, жанына, артқа қадам жасау, аяқты алға, өкшеге қою. Негізгі қимыл-қозғалыс жаттығулары: 1. Бірнеше доға астынан еңбектеу. 2. Допты қақпа арқылы домалатуды қайталау. Ойын: «Апандағы аю» ойынын ойнау.</p>
--	--	---	---	---	---


	<p>екі жағына жазу, қолды шапалақтау; қолды алға, жоғары, жан-жаққа көтеру, оларды бүгіп, жазу, саусақтарын ашып жұму.</p> <p>Негізгі қимыл-қозғалыс жаттығулары:</p> <p>1. Ұзындығы 2,5-2 м, ені 25 см, 20 см тақтай бойымен жүру, жіптен немесе таяқтан аттап өту.</p> <p>Ойын: «Ненің жүрісі?» ойынын ойнау.</p> <p>Қорытынды: Балаларды жалпы мадақтау. Тыныс алу жаттығуын</p>	<p>ойын)</p> <p>2. Ән айту.</p> <p>Көп бала бар бөлмеде, Бірі ғана ән салады. Ал сырттағы Кім екен деп тамсанады Бір бала былай деп әндетеді. Мен бақытты бөбекпін, Таудай биік талабым, Ән мен күйге зерекпін, Бірден қағып аламын.</p>	<p>жаттығуын жасау.</p>	<p>(Үлкен) және ішкі (Кіші.) Ойын басталғанша тәрбиеші өзінің қалауы бойынша үлкен немесе кіші дабылда ойнайды. Үлкен дабылда ойнағанда сыртқы шеңбердегі балалар айналып жүріп әндетеді, кіші дабылда ойнағанда ішкі шеңбердегі балалар айналып жүріп ән салады.</p> <p>Қазақ тілі</p> <p>Шағын өлеңдер, санамақтар, жаңылтпаштар, тақпақтар жаттату, жұмбақтар шешкізу. Шығарманы жеткізуде оның мазмұны мен сипатына сәйкес түрлі интонацияларды, үзілістерді, логикалық екпінді қолданып,</p>	<p>Қорытынды:</p> <p>«Денені еркін ұста» баяу әуен ырғағымен демалу.</p>
--	--	---	-------------------------	--	---

	жасау.			мәнерлеп айтуға баулу Ел мен жер егіз. Ел іші алтын бесік Өнер көзі халықта. Мағынасын түсіндіру.	
	Тәрбиеші: Келген қонақты қалай күтіп аласыңдар? Балалар: Қонақтармен амандасамыз. Үйге кіргіземіз. Төрге шығару. Дастархан жайып, қонақты күту. Тәрбиеші: Қонақжайлылықты қалай түсінесіңдер? Балалар: Қонақ	Тәрбиеші: Балалар біз бүгін қонақ әдебі туралы әңгімелейміз. Қазақ халқы - қонақжай халық. Қонақ келген кезде ең әуелі амандасамыз. Үйге кіргізіп төрімізді ұсынамыз. Дастархан жаямыз. - Қазақ халқы қашаннан	Балаларды адамгершілікке, өзара көмек беруге, ренжіген балаға жанашырлық танытуға және ренжіткен баланың әрекеттерінің әділдігіне көз жеткізіп себебін анықтауға, әділ болған жағдайда әрекет еткен баланың әрекеттерін қолдауға, бірге,	Қонақжайлық туралы видео көрсету, сұрақтар қою. Қоршаған ортамен танысу, сөйлеуді дамыту Логикалық есептер. Дүкеннен анам 2 допты алып келді, оның біреуін ініме бердім. менде неше доп қалды? (1) - Қоянда неше құлақ бар?(қоянның суретін көрсету) Мынау ненің суреті? - Қолда қанша саусақ бар? Математика	Дидактикалық ойын: «Не жасырылғанын тап» Шарты: Тақтада ыдыстардың түрлі суреттері ілулі тұрады. Тәрбиеші белгісінен кейін балалар көздерін жұмады, тез бір сурет жоқ екенін айтады. Тәрбиеші: Келген қонақтарға көрсетілетін құрметіміз

<p>келсе жылы жүзбен қарсы алу керек. Қонақ келсе берекесі мен ырысы мен келеді. Сөйлеуді дамыту</p> <p>Тәрбиеші балаларға «Түлкі мен тырна» ертегісін әңгімелеп береді. Тәрбиеші: Қалай ойлайсыңдар осы ертегіде түлкі мен тырна бір-біріне қандай қонақжайлылық көрсетті? Балалар: Түлкі мен тырна қонақжайлылық көрсете білген жоқ. Тәрбиеші: Балалар осы ертегіні өздерің басқаша қалай</p>	<p>қонақжай халықпыз, дастарханнан дәм кетпеген «Қонақ келсе - құт» әкеледі деп ән тәтті тамақтарын қонақтарына қойған. Үйіне келген қонағын қадірлей білген, сый - құрмет қошемет көрсетіп кішілік танытқан. Қоршаған ортамен танысу</p> <p>1-ден 5-ке дейін тура және кері санау Екі тілде санау. Матема</p>	<p>келісіп ойнауға, құрдастарының өтініші бойынша ойыншықтарымен бөлісуге, айналасында болып жатқан жағдайларды ой елегінен өткізіп, өзінің әділ пікірін білдіруге баулу. Қарапайымдылыққа, мейірімділікке және әділдікке, ересектерге құрмет көрсетуге, кішілерге көмектесуге тәрбиелеу Қоршаған ортамен танысу</p> <p>Қонақтарға арналған бауырсақ реттік сан есімдерді атау, "Нешінші?", "Саны бойынша қайсысы?"</p>	<p>негіздері</p> <p>Қонақтарға арналған дастархан Дастарханның суретін салу пішіндерден. Сурет салу</p> <p>Ермексаздан қонақтарға арналған үстел жасау, Мүсіндеу</p>	<p>мамаларымыздың толтырып жайған дастарханы екен. - Балалар мамаларың үйлеріңе қонақтар келгенде дәмді тамақтар пісіреді ме? - Қандай тамақтар пісіреді? Қоршаған ортамен танысу, сөйлеуді дамыту</p> <p><i>онақты қарсы алу.</i></p> <p>Қонақ арнайы шақырумен де, шақырусызда келеді. Шақырусыз келген бейтаныс қонақ үйге: «Біз құдайы қонақпыз», - деп ескерте кіреді. Егер кімде-кім қонақты қуана қарсы алып, ерекше құрметтесе, оған риза болған қонақ</p>
--	--	--	---	---

	<p>аяқтар едіңдер. Балалар: Дастарханды түрлі - тағамдардан толтырып қояр едім. Қуана қарсы алып, қонақжайлығымды көрсетер едім. Көркем әдебиет Ойын. «Қонақ күтеміз» Тәрбиеші: балаларды екі топқа бөліп, Бірінші топ - «Қонақтар». Екінші топ - «Үй иелері. Қонақты қалай күту керек екенін көрсетеміз. - қонақпен амандасамыз. - үйге кіргізу. - төрге шығару</p>	<p>тика негіздері Үйде отбасында қонақтарды қалай күтетіндері жайлы әңгіме. Сөйлеу ді дамыту Ермексаздан ұлттық ыдыс тостаған жасау. Мүсін деу Пазл құрату. Құрастыру әрекеті</p>	<p>сұрақтарына жауап беру дағдыларын дамыту; Математика негіздері Бауырсақ илеу және бауырсақ ертгісін тыңдау. Көркем әдебиет, сөйлеуді дамыту</p>		<p> ШЫН ықыласпен бата берсе, сол отбасы байлыққа, бақытқа кенеледі. Шақырумен келген қонақты үйге жақындағанда алдынан шығып қарсы алу – міндет. <i>Дастархан басына шақыру.</i> Қалыптысқан әдеп бойынша дастархан басына әуелі жасы үлкендерді шақырады. Көркем әдебиет Қонақтарға арналған ыдыстар Мүсіндеу әрекеті, жапсыру әрекеті</p>
--	---	---	---	--	--

	- дастархан жайып, қонақ күту, Қоршаған ортамен танысу				
Серуенге дайындық	Киіну: Серуенге шығу, балаларды біртіндеп киіндіру, киімдерінің дұрыс киілуін қадағалау, қатармен жүруге дағдыландыру. Өзіне –өзі қызмет ету дағдылары				
Серуен	Картотека №1 (қыс)	Картотека №2 (қыс)	Картотека №3 (қыс)	Картотека №4 (қыс)	Картотека №5 (қыс)
Серуеннен оралу	Топқа оралу кезінде қатарға тұруды дағдыландыру. Асықпай бір-бірін итермей жүруді үйрету. Топта киетін аяқ киімдерін өз бетінше ауыстырып, киюін үйрету. (дербес ойын әрекеті).				
Түскі ас	Сабынмен қолдарын сабындап, киімдерін суламай жуыну. Өзінің жеке сүлгісін тани білуді үйрету. Сүлгіні дұрыс қолдануды дамыту, орнына іліп қоюын қалыптастыру. Тамақтану кезінде орындықта тік отыру. Астың дәмді болуын тілеу. Тамақты дұрыс ішу. Қасықты дұрыс ұстау, майлықты қолдану , нан қиқымын шашпай, сорпамен сусынын төкпей ішуді үйрету. (мәдени-гигиеналық дағдылар, өзіне-өзі қызмет ету, еңбек әрекеті)				
Күндізгі ұйқы	Киім түймелерін, сырмаларын өздігінше ағытуды қалыптастыру. Киімдерін ұқыпты орындыққа іліп (немесе арнайы сөреге) қоюды үйрету. Өз төсек орнын тауып жатуды үйрету. (өзіне-өзі қызмет ету дағдылары, ірі және ұсақ моториканы дамыту) Балалардың тыныш ұйықтауы үшін жайы баяу музыка тыңдау. (Музыка)				
Біртіндеп ұйқыдан ояту, сауықтыру шаралары	Өз орындарында отырып керілу, тыныстау жаттығуларын жасату. (дене жаттығулар мен белсенділігі) Киімдерін реттілікпен өздігінен киіну. Түймелерін қадау, сырмаларын сыру, аяқ киімдерін дұрыс киюді үйрету. Қыз балалардың шаштарын жинауға әрекет жасауын үйрету. (өзіне-өзі қызмет ету дағдылары, ірі және ұсақ моториканы дамыту) Қолдарын жуу, құрғатып сүрту, сүлгіні өз орнына іліп қоюды үйрету. (мәдени-гигиеналық дағдылар).				
Бесін ас	Таза және ұқыпты тамақтану. Тамақтану мәденетін қалыптастыру. Асты тауысып жеуге				

	үйрету. (мәдени-гигиеналық дағдылар, өзіне-өзі қызмет ету, еңбек әрекеті)				
Балалардың дербес әрекеті(баяу қимылды ойындар, үстел үсті ойындары, Бейнелеу әрекеті, кітаптар қарау және тағы басқа әрекеттер)	Ғажайып сөздер. Тәрбиеші: Балалар сабақта үйренген өнегелі сөздерді қайталап айтады. «Қонақ келсе, құт келер» Қазақ тілі 5-ке дейін реттік санау дағдыларын дамыту, реттік сан есімдерді атау, 5 қонаққа 5 кесе, Математика негіздері Кесемен жұмыс Кесені әшекейлеу, пазл жасау, ермексазда н мүсіндеу, кесеге ою өрнек салу. Шығармашылық дағдылар	Қасықтың суретін бояу. Сурет салу Кесенің суретін желімдеу, Жап сыру Қысқа метражды мультхикая ыдыстар таныс сюжеттер бойынша ертегілерді сахналау; ертегі желісін ретімен орындауға үйрету. Көркем әдебиет	Бауырсақтарды тәрелкеге орналастыру. Жапсыру Дөңгелек пішіннен бауырсақ салу. Сурет салу Балалардың қалауы бойынша шығармашылық дағдыларды дамытуға арналған жұмыстар	Дастаханды әшекейлеу, ұлттық оюлармен. Жапсыру іс-әрекеті Қағаздан үстел жасау. Құрастыру әрекеті	 сурет салу әрекеті Шәйнекті бояу Қасықтарды санау реттік сан есімдерді атау, "Нешінші?", "Саны бойынша қайсысы?" сұрақтарына жауап беру дағдыларын дамыту; Математика негіздері

Балалармен жеке жұмыс	Сан есімдерді ретімен атайды, оларды зат есімдермен септіктерде, жекеше және көпше түрде байланыстыруды үйрету Қуаныш	Биіктігі, ұзындығы, ені бойынша құрылыстарды өзгертуді үйрету. Артем	Адамның пішінін (дене бөліктерін: бас, кеуде, қолдары, аяқтары) мүсіндеуді үйретемін. Дарина	Көкөністер-жемістердің, ыдыстардың, ойыншықтардың, жануарлардың суреттерін салуды үйретемін. Даша	Геометриялық пішіндерді және геометриялық денелерді ажыратуды үйрету Қуаныш
Серуенге дайындық	Киіну: киім кию ережесін сақтауға үйрету, серуенге арналған құралдарды дайындау, өзіне-өзі қызмет ету дағдылары				
Серуен	Картотека №1 (қыс)	Картотека №2 (қыс)	Картотека №3 (қыс)	Картотека №4 (қыс)	Картотека №5 (қыс)
Балалардың үйге қайтуы	Ата-аналарға кеңес: Күн тәртібін сақтау	Ата-аналарға кеңес: "тұмау жұқпасының" адын алу шаралары	Кеңес: Жаңылтпаштар жаттату	Кеңес: Бала өміріндегі ертегінің маңызы.	Ата –аналарға: Балалардың тазалығы жөнінде кеңес беру

Тексерілді:





Тәрбиелеу – білім беру процесінің циклограммасы
Ақпан айы 2024жыл 2 апта Ересек топ





Күнтәртібі	Дүйсенбі 12.02.2024ж	Сейсенбі 13.02.2024ж	Сәрсенбі 14.02.2024ж	Бейсенбі 15.02.2024ж	Жұма 16.02.2024ж
Балаларды қабылдау	Балаларды көтеріңкі көңіл күймен қарсы алу	Достарым әнімен қарсы алу	Қызыл жүрекшемен көңілді тілек айтып қарсы алу	Үш түрлі смайликпен қарсы алу	Қонжықтың таңғы тілегімен қарсы алу
Ата-аналармен әңгімелесу, кеңес беру	Ата-аналармен әңгіме: Балалардың жетістік пен дәрежесі үшін емес, сол қалпында сөзсіз қабылдап жақсы көретініңізді сездіріңіз.	Ата-аналармен әңгіме: Ата-аналарға балаларды тамақтарын тауысып жеуге үйретулерін ескерту.	Ата –аналармен әңгіме: «Дұрыс тамақтануға баулу»	Ата-аналармен әңгіме: Балалардың тазалығы жөнінде кеңес беру	Ата-аналармен әңгіме: Ата-аналарға балаларын ертеңгілік жаттығуға үлгертіп алып келулерін ескерту.
Балалардың дербес әрекеті(баяу қимылды ойындар, үстел үсті ойындары, бейнелеу әрекеті,	«Даладағы алаңқай» Мақсаты: Балалар конструктормен бірлесі отырып,	Балалармен әңгімелесу: «Табиғат бұрышы». Мақсаты: Топ тағы табиғат	«Мозайка». Мақсаты: Балалар өз беттерімен құрастырады . Құрастыру	Суреттерді көру: «Табиғатағы өзгерістер». Мақсаты: Қыс мезгілі туралы суреттеп береді	«Не артық?» Мақсаты: Берілген тапсырманы түсіндіре отырып, артық заттарды



кітаптар қарау және тағы басқа әрекеттер)	алаңқайды құра біледі Шығармашылық дағдылары	бұрышы туралы атап, әңгімелейді Әлеуметтік дағдылар		Әлеуметтік дағдылар	атайды Коммуникативтік дағдылар
Таңертеңгі жаттығу	Ақпан айына арналған таңертеңгі жаттығулар кешені (Жалпы дамытушы жаттығулар, кимыл белсенділігі, ойын әрекеті).				
Таңғы ас	Тамақ ішу мәдениетін, үстелде отыру, тамақтану, асхана құралдарын дұрыс ұстау мәдениетін қалыптастыру және сақтау. Балалардың назарын тағамға аудару, тамақтарын реттілігімен тауысып ішуге, нанның қиқымын жерге тастамауға үйрету. (мәдени-гигиеналық дағдылар, өзіне-өзі қызмет ету, кезекшілердің еңбек әрекеті)				
Ұйымдастырылған іс-әрекетке дайындық	Қоғамдық орындардағы мінез-құлық ережелері туралы түсініктерді кеңейту. Қоғамдық көліктегі мінез-құлық мәдениеті дағдыларын қалыптастыру. Балаларда мінез-құлық мәдениеті мен сыпайы қарым-қатынас негіздерін қалыптастыруды жалғастыру; амандасу, қоштасудың қажеттігі туралы еске салу, ересектердің әңгімесіне араласпау, өз өтінішін сыпайы түрде білдіру, көрсеткен қызметі үшін алғыс айту. Қоршаған ортада және табиғатта қарапайым тәртіп ережелерін сақтау, қарапайым экологиялық білімдерін қалыптастыру және жануарлармен өсімдіктерге күтім жасауға (өсімдіктерді қорғау, қыстап қалған құстарға жем беру) баулу. Өзөмірінің қауіпсіздігінің қарапайым дағдыларын меңгеру (электр құралдарынан сақ болу, өз бетінше от жақпау, сіріңкемен ойнамау, терезенің алдына шықпау, баспалдаққа көтерілгенде және түскенде таяныштан ұстау); қоршаған ортада, табиғатта қарапайым тәртіп ережелерін білу (қоқыс тастамау, өздігінен от жақпау).				
Білім беру ұйымының кестесі бойынша ұйымдастырылған	Дене шынықтыру Лақтыру,	Музыка Әуеннің көңілді	Дене шынықтыру допты бір-біріне	Музыка музыканың кіріспесін ажырату, кіріспеден	Дене шынықтыру допты кедергілер арқылы бастан

<p>іс-әрекет</p>	<p>домалату, қағып алу: заттардың арасымен доптарды, құрсауларды бір-біріне домалату; заттарды қашықтыққа лақтыру (3,5–6,5 метрден кем емес), оң және сол қолымен көлденең қойылған нысанаға (2–2,5 метр қашықтықтан), 1,5 метр қашықтықта тігінен қойылған (нысана ортасының биіктігі 1,5 метр) нысанаға лақтыру ЖДЖ: Бұрылу (оңға-солға), қолды кеуде</p>	<p>сипатын қабылдауға үйрету, 1. Балалар музыка залына қолдарына жалауша алып көңілді маршпен кіреді. Балаларға үйшіктің және қоян, балапан, бақа, күшік, т.б. суреттері ұсынылады. 2. Ән айту.Музыка жетекшісі «Жоғарығы шығымын» деп әндетеді. Балалар әуенді қайталап, өздері қалаған</p>	<p>төменнен және бастан асыра лақтыру (1,5 метр қашықтықта), қағып алу; ЖДЖ: Тізені бүгіп жазу (екіншісіне тұрып), еденде отырған қалпында, таяныштан ұстап отырып аяқтың ұшымен тұру, алға, жанына, артқа қадам жасау, аяқты алға, өкшеге қою. Негізгі қимыл-қозғалыс жаттығулары: 1. Бірнеше доға астынан еңбектеу. 2. Допты қақпа арқылы домалатуды қайталау. Ойын:</p>	<p>кейін қимылдарды бастау, музыканың сипатына сәйкес қимылдарды ауыстыру, би қимылдарының, билердің атауларын есте сақтау 1. Балалар музыка залына қолдарына жалауша алып көңілді маршпен кіреді. Балаларға жылдың төрт мезгілі бейнеленген суретті карточкалар таратылады. Шығармаларды тыңдап, мазмұнына, мәтініне сәйкес суреттікарточканы көрсете білу. 2. Музыка тыңдау:«Ботақан» Әннің мәтінін үйрету. 4. Музыкалық-ырғақты қимыл:</p>	<p>асыра екі қолымен және бір қолымен лақтыру (2 метр қашықтықтан); допты жоғары лақтыру және екі қолымен қағып алу (қатарынан 3–4 рет). ЖДЖ: Тізені бүгіп жазу (екіншісіне тұрып), еденде отырған қалпында, таяныштан ұстап отырып аяқтың ұшымен тұру, алға, жанына, артқа қадам жасау, аяқты алға, өкшеге қою. Негізгі қимыл-қозғалыс жаттығулары: 1. Допты қақпа арқылы домалату. 2. Қос аяқтап алға секіруді бекіту. Ойын: «Көжектің үйі» ойыны.</p>
-------------------------	--	--	---	--	---

	<p>тұсында айқастыру және екі жағына жазу, қолды шапалақтау; қолды алға, жоғары, жан- жаққа көтеру, оларды бүгіп, жазу, саусақтарын ашып жұму.</p>	<p>суретін басқышпен жоғарыға жүргізеді. Үйшікке жақындап, «Қандай ғажап үйшік?» деп әндетеді. Келесі кезекте терезеден сурет көрсетіліп, ба- лалар әуенді тыңдап, сәйкес келетін аңдардың , жануарлард ың, балапанның, бақаның, т.б. суреттерін басқыштарм ен жүргізіп, үйшікке</p>	<p>«Апандағы аю» ойынын ойнау. Қорытынды: «Денені еркін ұста» баяу әуен ырғағымен демалу.</p>	<p>(аяқты топылдату, аяқтан аяққа ауысу, қол шапалақтау, сылдырмақты сылдырлату)</p> <p>Қазақ тілі Шағын өлеңдер, санамақтар, жаңылтпаштар, тақпақтар жаттату, жұмбақтар шешкізу. Шығарманы жеткізуде оның мазмұны мен сипатына сәйкес түрлі интонацияларды, үзілістерді, логикалық екпінді қолданып, мәнерлеп айтуға баулу. Аспанда бір ана бар, Маңы толған балалар. (ай мен жұлдыздар) Ұшып жүрген гүл көрдім, Қонғанда ұстап үлгердім. (көбелек)</p>	<p>Қорытынды: «Допты үрлеу» тыныс алу жаттығуын жасау.</p>
--	--	--	--	---	---

		кіргізеді. Балалар терезеден көрінген суретке қарап, олардың қимыл-қозғалысын салып көрсетеді.			
	 <p>1 санымен таныстыру Балалар 1 санына назар аударайық. Ол бір қысқа және бір ұзын таяқшадан тұрады. Қанекей ауада жазып көрейік.</p>  <p>1 саын тауып, бояу. Сурет салу</p>	<p>Бағдаршамда неше көз бар? — Үш көзі бар. — Жұлдыздың неше бұрышы болады? — Бес бұрышы болады. — Аспанда неше күн бар? — Бір күн бар. — Адамда неше көз бар? — Адамда екі көз бар.</p>	 <p>3 санынын жүргізу</p>  <p>3 саны неге қандай заттарға ұқсайды? Сөйлеуді дамыту, қоршаған ортамен танысу</p>  <p>3 санына түрлі түсті</p>	<p><i>Іздегендер табады, Зер салса егер мынаған. Тура «4» боп қалады, Орындықтар құлаған</i></p> <p>Көркем әдебиет</p> <p><i>«4» санына байланысты түсініктер беру: 4 түлік мал (атап өту), 4 жыл мезгілі (атап өту),</i></p>	<p>Балалар мен шапалақ соғамын, неше рет соққанымды тыңдаңдар да сонша таяқша көрсетіңдер 4 рет қол шапалақтайды Неше таяқша шығардыңдар? 4 Дұрыс 5 болу үшін неше таяқша көрсету керек? 1 Дұрыс , бүгін сендермен 5</p>

<p>"Бірді жаз" 1 санын әртүрлі тәсілмен жазу 1 топ: Сіріңкемен 1 санын жазу 2 топ: Түсті қағаздан 1 санын жазу 3 топ: Ермексаздан 1 санын жазу Шығармашылық дағдылар Бір дегенім бірінші, Тұрды ол қатарда. Көтеріп ап танауды, Бастайды ол санауды. Көркем әдебиет  1 санына пазл құрату</p>	<p>— Дұрыс, балалар, біз бірінші тапсырманы орындадық Қоршаған ортамен таныстыру Мына сандардың алдында қандай сандар тұрады?</p> <table border="1" data-bbox="904 751 1146 986"> <tr> <td>1</td> <td>4</td> </tr> <tr> <td>3</td> <td>5</td> </tr> </table> <p>Математиканың егіздері 2 санын тап. Танымдық дағдылар</p>	1	4	3	5	<p>қағаздан жабыстыру. Жапыру  Ермексаздан 3 санын жасау. Мүсіндеу  пазлмен жұмыс. Құрастыру</p>	<p>шаршының 4 қабырғасы, машинаның 4 дөңгелегі, т.б. Қоршаған ортамен танысу  4 саны қандай затқа ұқсайды. Сөйлеуді дамыту. <i>4 санына байланысты есептер шығару.</i> <i>3 қоянға 1 қоянды қосқанда 4 қоян болады.</i> <i>2 түлкіге 2 түлкіні қосқанда 4 түлкі болады.</i> <i>1 кірпіге 3 кірпіні қосқанда 4 кірпі</i></p>	<p>санымен танысамыз 1-5 ке дейін заттар арқылы санату. Санын атату. Санап болған сон Тәрбиеші балалар терезе нешеу? Қәнекей 4 ұл тұрсыншы, жарайсындар енді 5 қыз тұрсыншы. Тамаша неше ұл тұрды? Неше қыз тұрды? 1-5 ке дейінгі сандарды тура және кері санату. Сөйлеуді дамыту Қай суретте 5 зат тұрса сол суретті бояу. Дәстүрден тыс әдіс 5 саусақ. Сурет салу іс-әрекеті Саусақ жаттығуы Мнемокесте</p>
1	4							
3	5							

	<p>Құрастыру әрекеті</p>	<p>2 саны неге ұқсайды? әңгіме. Қоршаған оратпен танысу, сөйлеуді дамыту</p>  		<p><i>болады</i></p> <p>Математика негіздері</p>	<p>Бір саусағым тіпті де, Ұстай алмас жіпті де. Екі саусақ бірікті, Ине қолға ілікті. Үш саусағым орайды, Жүгіртеді қаламды. Өнерлі екен он саусақ, Қала салсақ, жол салсақ. Қазақ тілі, көркем әдебиет Мозайка құрату 1-5 дейінгі сандар арасында. Әр баланы жеке жеке шақырып, кез келген бір санды алып құратады. Суретте не тұрғанын, санын айтады. Құрастыру әрекеті</p>
<p>Серуенге дайындық</p>	<p>Киіну: Серуенге шығу, балаларды біртіндеп киіндіру, киімдерінің дұрыс киілуін қадағалау,</p>				

	қатармен жүруге дағдыландыру. Өзіне –өзі қызмет ету дағдылары				
Серуен	Картотека №6 (қыс)	Картотека №7 (қыс)	Картотека №8 (қыс)	Картотека №9 (қыс)	Картотека №10 (қыс)
Серуеннен оралу	Топқа оралу кезінде қатарға тұруды дағдыландыру. Асықпай бір-бірін итермей жүруді үйрету. Топта киетін аяқ киімдерін өз бетінше ауыстырып, киюін үйрету. (дербес ойын әрекеті).				
Түскі ас	Сабынмен қолдарын сабындап, киімдерін суламай жуыну. Өзінің жеке сүлгісін тани білуді үйрету. Сүлгіні дұрыс қолдануды дамыту, орнына іліп қоюын қалыптастыру. Тамақтану кезінде орындықта тік отыру. Астың дәмді болуын тілеу. Тамақты дұрыс ішу. Қасықты дұрыс ұстау, майлықты қолдану , нан қиқымын шашпай, сорпамен сусынын төкпей ішуді үйрету. (мәдени-гигиеналық дағдылар, өзіне-өзі қызмет ету, еңбек әрекеті)				
Күндізгі ұйқы	Киім түймелерін, сырмаларын өздігінше ағытуды қалыптастыру. Киімдерін ұқыпты орындыққа іліп (немесе арнайы сөреге) қоюды үйрету. Өз төсек орнын тауып жатуды үйрету. (өзіне-өзі қызмет ету дағдылары, ірі және ұсақ моториканы дамыту) Балалардың тыныш ұйықтауы үшін жайы баяу музыка тыңдау. (Музыка)				
Біртіндеп ұйқыдан ояту, сауықтыру шаралары	Өз орындарында отырып керілу, тыныстау жаттығуларын жасату. (дене жаттығулар мен белсенділігі) Киімдерін реттілікпен өздігінен киіну. Түймелерін қадау, сырмаларын сыру, аяқ киімдерін дұрыс киюді үйрету. Қыз балалардың шаштарын жинауға әрекет жасауын үйрету. (өзіне-өзі қызмет ету дағдылары, ірі және ұсақ моториканы дамыту) Қолдарын жуу, құрғатып сүрту, сүлгіні өз орнына іліп қоюды үйрету. (мәдени-гигиеналық дағдылар).				
Бесін ас	Таза және ұқыпты тамақтану. Тамақтану мәденетін қалыптастыру. Асты тауысып жеуге үйрету. (мәдени-гигиеналық дағдылар, өзіне-өзі қызмет ету, еңбек әрекеті)				

<p>Балалардың дербес әрекеті(баяу қимылды ойындар, үстелүсті ойындары, Бейнелеу әрекеті, кітаптар қарау және тағы басқа әрекеттер)</p>	<p> 1 санына түрлі түсті қағаз жабыстыру, жапсыру</p> <p> Ермексаздан 1 санын жасау. Мүсіндеу</p> <p> 1 саны неге ұқсайды, қандай заттарға? Қоршаған ортамен таныстыру</p>	<p> 2 санын жүргізу</p> <p> жасыл түсті қағаздан 2 санына жабыстыру, Жапсыру</p> <p> 2 санын ермексаздан жасау. Мүсіндеу әрекеті</p> <p> пазл құрау. Құрастыру әрекеті</p>	<p>Екіліктен кейін қараңдар</p> <p>3-саны шықты жарандар</p> <p>Үшінші орын тұрағы</p> <p>3-ілімектен тұрады</p> <p>Көркем әдебиет</p> <p>3 саны сандық қатарда 2 санынан кейін тұрады. 1-дің көршісі 2. 2-нің көршісі-3 екен балалар.</p> <p>Кері санау .</p> <p>Математика негіздері</p>	<p> Ермексаздан 4 санын жасау, Мүсіндеу</p> <p> пазлмен ойын. Құрастыру</p> <p> 4 санының юеліктерін қарындашпен бояу</p> <p>Сурет салу.</p> <p> қолымен немес қарындашпен жүргізу</p>	<p>Луллий шеңбері «заттың санымен сәйкестендіру»</p> <p>Сан мен затты сәйкестендіреді, заттың атын атайды.</p> <p>Қоршаған ортамен танысу, математика негіздері</p> <p>5 санының қиындыларына ермексаз жабыстырады. Жапсыру, мүсіндеу</p> <p>5 дөңгелектен секіру, санап отыру. Денсаулық қасиеттері</p> <p>Асықтарды санау, жеңімпаз топты анықтау</p>
--	--	--	--	--	--

Балалармен жеке жұмыс	4-5 ағаштың түрлерін, бұталарды, шөптесін өсімдіктерді, гүлдерді, жидектерді, саңырауқұлақтарды, көкөністер мен жемістерді атауды үйретемін. Дарина	Сан есімдерді ретімен атайды, оларды зат есімдермен септіктерде, жекеше және көпше түрде байланыстыруды үйрету. Дима	Әңгіме жүргізу «Менің көшем» Балабақшаға немен келдің, көшеде өзінді қалай ұстадың. Көшеде не көрдің? Ауа райы қандай? Давид	Бойынша пішінін, пропорциясын ескере отырып, сурет салуды үйрету. З.Артема	Кеңістікті және уақытты бағдарлауды үйрету. Амирхан
Серуенге дайындық	Киіну: киім кию ережесін сақтауға үйрету, серуенге арналған құралдарды дайындау, өзіне-өзі қызмет ету дағдылары				
Серуен	Картотека №6	Картотека №7	Картотека №8	Картотека №9	Картотека №10
Балалардың үйге қайтуы	Ата аналарға кеңес: Үйде ойын бұрышын ұйымдастыру.	Кешкі ертегі, балалар қалауымен Бала өмірдегі отбасының маңызы туралы әңгімелесу	Ата-аналармен балаларының тазалығы туралы әңгімелесу	Егер ата аналары дүкенне ойыншық әпермеген жағдайда, өзін қалай ұстау қажет.	Балалардың балабақшаға кешікпей келуі туралы ата-аналарға ескерту.

Тексерілді:

Тәрбиелеу – білім беру процесінің циклограммасы
Ақпан айы 2024 жыл 3 апта Ересек топ

Күн тәртібі	Дүйсенбі 19.02.2024ж	Сейсенбі 20.02.2024ж	Сәрсенбі 21.02.2024ж	Бейсенбі .22.02.2024ж	Жұма 23.02.2024ж
Балаларды қабылдау	Балаларды қоңыраумен қарсы алу. Сылдырлатып қоңырауын соғып кіріп, келесі балаға береді	Сиқырлы сөздермен қарсы алу (көйлегің қандай әдемі т.б)	Достық эстафетасы арқылы қарсы алу	Көңілді күн әнімен қарсы алу	Қонаққа келген қуыршақпен қарсы алу
Ата-аналармен әңгімелесу, кеңес беру	Ата-аналармен әңгіме: Балалардың тазалығы жөнінде кеңес беру	Ата-аналармен әңгіме: Ата-аналарға балаларын ертеңгілік жаттығуға үлгертіп алып келулерін ескерту.	Ата-аналармен әңгіме: Балалардың жетістік пен дәрежесі үшін емес, сол қалпында сөзсіз қабылдап жақсы көретініңізді сездіріңіз.	Ата-аналармен әңгіме: Ата-аналарға балаларды тамақтарын тауысып жеуге үйретулерін ескерту.	Ата –аналармен әңгіме: «Дұрыс тамақтануға баулу»



<p>Балалардың дербес әрекеті(баяу қимылды ойындар, үстелүсті ойындары, бейнелеу әрекеті, кітаптарқарау және тағы басқа әрекеттер)</p>	<p>«Қояндар мен қасқыр» орыс халық ертегісі Мақсаты: Ертегіні әңгімелеп бере алады Коммуникативтік дағдылар</p>	<p>Балалармен әңгімелесу: «Қыс мезгілі». Мақсаты: қыс мезгілі туралы атап, әңгімелейді Әлеуметтік дағдылар</p>	<p>«Сүйікті қуыршағым» туралы әңгіме Мақсаты: Мульттоптама көру Әлеуметтік дағдылар</p>	<p>«Супермаркет» Мақсаты: Рольге бөлініп ойнайды Әлеуметтік дағдылар</p>	<p>Санамақ жаттау Бір дегенім - белін, Екі дегенім- егін, Үш дегенім - үкі, Төрт дегенім - төл, Бес дегенім - бекіре, Алты дегенім - адам, Жеті дегенім - жеміс, Сегіз дегенім - сең, Тоғыз дегенім - тоң, Он дегенім - оң, Он бір болады одан соң. Коммуникативтік дағдылар</p>
<p>Таңертенгі жаттығу</p>	<p>Ақпан айына арналған таңертенгі жаттығулар кешені (Жалпы дамытушы жаттығулар, қимыл белсенділігі, ойын әрекеті).</p>				
<p>Таңғы ас</p>	<p>Тамақ ішу мәдениетін, үстелде отыру, тамақтану, асхана құралдарын дұрыс ұстау мәдениетін қалыптастыру және сақтау. Балалардың назарын тағамға аудару, тамақтарын реттілігімен тауысып ішуге, нанның қиқымын жерге тастамауға үйрету. (мәдени-гигиеналық дағдылар, өзіне-өзі қызмет ету, кезекшілердің еңбек әрекеті)</p>				

<p>Ұйымдастырылған іс-әрекетке дайындық</p>	<p>Қағаздан құрастыруға үйрету: қағаздың парағын ортасынан бүктеп, шиыршықтап, көлемді пішіндерге, орамдарға, ілмекке айналдыра білу, бұрыштарын және қырларын біріктіру, желімдеу, бөлшектерді өзара желімдеп, композиция құрастыру, «оригами» үлгісі бойынша қарапайым пішіндер құрастыру. Шығармашылық дағдылар</p>				
<p>Білім беру ұйымының кестесі бойынша ұйымдастырылған іс-әрекет</p>	<p>Дене шынықтыру Лақтыру, домалату, қағып алу: заттардың арасымен доптарды, құрсауларды бір-біріне домалату; заттарды қашықтыққа лақтыру (3,5–6,5 метрден кем емес), оң және сол қолымен көлденең қойылған нысанаға (2–2,5 метр қашықтықтан), 1,5 метр қашықтықта тігінен қойылған</p>	<p>Музыка Әуеннің көңілді сипатын қабылдауға үйрету</p>	<p>Дене шынықтыру допты бір-біріне төменнен және бастан асыра лақтыру (1,5 метр қашықтықта), қағып алу; ЖДЖ: Тізені бүгіп жазу (екіншісіне тұрып), еденде отырған қалпында, таяныштан ұстап отырып аяқтың ұшымен тұру, алға, жанына, артқа қадам жасау, аяқты алға, өкшеге қою. Негізгі қимыл-қозғалыс</p>	<p>Музыка музыканың кіріспесін ажырату, кіріспеден кейін қимылдарды бастау, музыканың сипатына сәйкес қимылдарды ауыстыру, би қимылдарының, билердің атауларын есте сақтау Қазақ тілі Шағын өлеңдер, санамақтар, жаңылтпаштар, тақпақтар жаттату, жұмбақтар шешкізу. Шығарманы жеткізуде оның мазмұны мен сипатына сәйкес түрлі интонацияларды, үзілістерді, логикалық екпінді қолданып,</p>	<p>Дене шынықтыру допты кедергілер арқылы бастан асыра екі қолымен және бір қолымен лақтыру (2 метр қашықтықтан); допты жоғары лақтыру және екі қолымен қағып алу (қатарынан 3–4 рет). Допты шағын төбешіктен домалату; допты тәрбиешіге, балаға домалату және лақтыру; допты алға, жоғары лақтыру, бала кеудесінің деңгейінде тартылған лентадан допты асыра</p>

	<p>(нысана ортасының биіктігі 1,5 метр) нысанаға лақтыру ЖДЖ: Бұрылу (оңға-солға), қолды кеуде тұсында айқастыру және екі жағына жазу, қолды шапалақтау; қолды алға, жоғары, жан-жаққа көтеру, оларды бүгіп, жазу, саусақтарын ашып жұму.</p>		<p>жаттығулары: 1.Допты қақпа арқылы домалату. 2.Қос аяқтап алға секіруді бекіту. Ойын: «Көжектің үйі» ойыны. Қорытынды: «Допты үрлеу» тыныс алу жаттығуын жасау.</p>	<p>мәнерлеп айтуға баулу.</p>	<p>лақтыру. Достық қарым-қатынасқа тәрбиелеу. ЖДЖ: Тізені бүгіп жазу (екіншісіне тұрып), еденде отырған қалпында, таяныштан ұстап отырып аяқтың ұшымен тұру, алға, жанына, артқа қадам жасау, аяқты алға, өкшеге қою</p>
<p>-Балаларға ағаштардың суреттерін көрсетеді.Балалар ағаштың түрлері өте көп.Олар – емен,</p>	 <p>ағаштар – ең үлкен өсімдіктер. Олар көп жыл</p>	<p>Тәрбиеші балаларға саяхатқа баратындарын хабарлап, жиналуларын сұрайды. Балалар</p>	<p>Ыбырай атамның «Бақша ағаштары» деген әңгімесін, қызықты етіп әңгімелеп берейін. - Бір күні атасы мен баласы екеуі жеміс</p>	<p>Мен сендерге жұмбақ жасырамын. Дайынсыңдар ма? Әрі қызыл, әрі тәтті, Татқан жанды</p>	

	<p>қайың, үйеңкі, терек, шырша, жеміс ағаштары. Ағаштардың көп болғаны пайдалы, олар ауаны тазартады, жазда көлеңке болады. Ағаштарды орынсыз сындырмай, түбін тазалап отырса олар әдемі болып өседі. Мына суретке қарандаршы, топырақ ағашты берік ұстап тұрады, ал мынау – діңі. Діңінен жан-жағына бұтақтары таралған.</p>	<p>өмір сүреді. Ағаштардың діңі болады. Бұталардың бойы ағаштардан төмен болады. Олардың бірнеше жіңішке сабақтары болады. Діңі болмайды. Ең кішкентай өсімдіктер – шөптер. Олардың сабақтары жіңішке. Олар ұзақ өмір сүрмейді. Қоршаған ортамен танысу Ағаш... (өсиет әңгіме) Көркем әдебиет</p>	<p>алма баққа барғанша бірнеше кедергіден өтеді. Жерге сызып жасалған (ирек жіптен) бұлақтан өту керек - Ал, енді біз бұлақтан қалай өтсек екен, аяғымыз су болып қалмасын. Тәрбиеші балаларға ой тастап, жердегі «бұлақты» (ирек жіпті) аттап өткен тәрізді қимылдар жасайды. Балалар барлығы бұлақтан аттап өтеді. - Қәне балалар саяхатымызд одан әрі жалғастырайық. Қоршаған ортамен танысу Бақтан бағбан шығып: - Балалар</p>	<p>ағаштарын аралап жүреді. - Баласы атасынан сұрайды. - Мына ағаш неліктен тіп - тік, ана біреуі неге қисық өскен? Деп - Атасы оның себебі балам ағашқа уақытылы су құйып, жерін қопсытып, бағып - қағумен өсірген – деді. - Олай болса бағып - қағып күтуде, табиғатты қорғауда үлкен мән бар екен ғой деп ойлайды - баласы. Міне осы жерде «бағып - қағып» сөзін тереңірек түсіндіру. Ал сендер қалай ойлайсындар.? Әр баланың жауабына, сөз қорына, тіл байлығына мән беру. - Сонда балалар, ағаштың өсуіне,</p>	<p>таңырқатты. (Алма) Бақшада өседі көп өнімдерін береді (Көкөніс) (Сөйлеуді дамыту, көркем әдебиет, коммуникативтік дағдылар) - Қияр, сәбіз, қызылша, картоп, пияз, қызанақ-көкөністер. Алма, алмұрт, жүзім, мандарин-жемістер. - көкөністер қайда өседі екен? - Жемістер қайда өседі? Балалар жауап береді. Балалар суреттерге қарап айтып беруге тырысады. Себетте қандай көкөністер мен жемістер бар екенін балалар атап айтады. Балалар</p>
--	---	---	---	--	---

	<p>Бұтақтар-ында жапырақтар өседі. Өсімдіктерді, ағаштарды адамдар күтіп баптайды, түбін қопсытып су құяды. Сонда өсімдіктер жақсы болып өседі. Бау – бақшада өсетін өсімдіктерді адамдар өздері егіп өнімін пысқанда жейді.</p> <p>Мысалы: мынау алма ағашы, алма ағашында көптеген алмалар өсіп тұр.</p> <p>Қоршаған ортамен танысу</p> <p>Көше бойы аралас Қаптап өскен қара ағаш. Жемісі жоқ болса</p>	<p>Ағаш жапырақтарын санау 5 ке дейін</p> <p>Математика негіздері</p> <p>Тікен – тікен тік пісте,-----</p> <p>-----</p> <p>Қысы – жазы бір түсте. Ол не?(шырша)</p> <p>Слайдтан шыршамен балқарағайдың суретін шығару.</p> <p>-Ендеше балалар сіздер осы шыршаның суретін салғыларың келеме?</p> <p>-Суретімізді</p>	<p>маған тақпақтар айтып берсеңдер сендерге бақтың қақпасын ашамын.</p> <p>Балалар көктем мезгілі, алма ағаштары туралы тақпақтар айтып береді. Бағбан балалардың өнерлеріне тәнті болып бақтың қақпасын ашады. Балалар баққа кіріп көптеген ағаш түрлерін көреді.</p> <p>Алма баққа барайық, Алма жинап алайық. Ең үлкенін дәмдісін, Әжемізге сыйлайық</p> <p>Көркем әдебиет</p> <p>Тәрбиеші бақта өсіп тұрған «алма ағашы» гүлдерінің түсіне, пішініне</p>	<p>жемістің пісіп жетілуі үшін ең бірінші не қажет екен?</p> <p>Күннің сәулесі. Жылу.</p> <p>Құнарлы топырақ Су, аялы алақан. Ендеше біз табиғатты қалай қамқорлыққа аламыз?</p> <p>Табиғатты қорғаймыз Ағашты сындырмаймыз Жапырағын баптаймыз Жемістерін баптаймыз.</p> <p>т. Б</p> <p>Қоршаған ортамен танысу, сөйлеуді дамыту, көркем әдебиет</p> <p>«Дәм татайық ойыны. Ойын шарты: дөңгелене тұрып, көздерін жұмып тұрады, Бағбан атай әкелген жемістерінен дәм татқызады, ал балалар оны дәміне</p>	<p>жауап беруге- Көкөністердің құрамында қажетті дәрумендер өте көп. Күнделікті өмірде көп пайдалананылатын көкөністердің бірі- қияр мен қызанақ. Қиярдың түсі қандай? -Қиярдың түсі жасыл болады. Пішіні сопақша түкті болып келеді. -Қызанақ –қызыл түсті көкөніс. Қызанақтың пішіні дөңгелек. Олар бақшада өседі. - Алма, алмұрт олар жемістер. Алманың түсі қызыл, пішіні дөңгелек. Жемістер бақта өседі. Жемістер мен көкөністерді таптамай жұлмай күтіп баптап ұстау</p>
--	---	---	---	---	--

	<p>да , Саясы көп дара ағаш .</p> <p>Көркем әдебиет</p> <p>«Батады- батпайды» -Балалар сендер қалай ойлайсыңдар,аға ш суда батады ма,батпайды ма? -Ендеше сендермен тәжірибе жасап көрейік Қолдарыңа тасты алыңдар суға салыңдар -Не байқадыңдар? (тас батып кетті) -Енді қолдарыңа ағаш кесегін алыңдар суға салыңдар Ағаш жайында</p>	<p>салмас бұрын барлығымыз бойымызды жазып серігіп алайық. -Шырша қылқан жапырақты ағаш. Шырша таулы аймақтарда, орманды үлкен қалаларда өседі. Шыршалар биік, орташа, аласа болады. Жылдың төрт мезгілінде де өседі. Шыршаларды кесуге болмайды. Олар ауамызды тазартып, табиғатымызға көрік беріп</p>	<p>балалардың назарын аударады. Балалар «Алма ағашы гүлдеді» тақырыбындағы суретке қарап, мазмұны бойынша байланыстыра сөйлем құрайды.Сөйлеуді дамыту,қазақ тілі</p>	<p>қарап ажыратып айтып береді.зерттеу іс әрекеті</p>  <p>жапырақтарды орналастыр ойыны Жапсыру</p>  <p>жасыл түсті ермексаздан ағаш қиындылары орналастыру.Мүсінде у</p>	<p>қажет(Қоршаған ортамен танысу,сөйлеуді дамыту,коммуник ативтік- әлеуметтік дағдылар) Салыстыру ойыны Аз және көп жемістер мен көкеністерді салыстыру.(Матем атика негіздері)</p>
--	--	---	---	--	---


	<p>не айтуға болады? Ол батты ма ,батпады ма? (тәжірибе жасап,балалар шешім шығарады:ағаш жеңіл,су бетінде қалқып жүреді). -Ия балалар ағаш суда батпайды екен. Зерттеу әрекеті,қоршаған оратмен танысу,сөйлеуді дамыту</p>	<p>тұрады. -Балалар сурет арқылы шырша мен қарағайды ажыратады. Бұл балқарағай. Ол шыршаға өте ұқсайды.Осындай балқарағайлар біздің жақта өспейді.Балқарағай тек басқажылы елдерде өседі..Балқарағай-ғажайып ерекше ағаш . -Балқарағай шипалы ауа береді,қысы-жазы түсі жасыл болады. -Міне қарағайдың жапырағы қылқан деп</p>			
--	--	--	--	--	--

		<p>аталады, жіңішке ине тәрізді .Тұқымын бүршік деп атаймыз, олар жерге түсіп- өніп өседі екен .Сонымен қатар қарағай ағашы өте ақырын жылдар бойы өседі, күзде оның бүршіктері үлкейген кезде жинап одан әр түрлі дәрі- дәрмек жасайды. Оның кұрамында дәуірмендер өте көп. Қабығы аршылған жерінең</p>			
--	--	--	--	--	--

		<p>шайыр ағады,оны адамдар желім ретінде пайдаланған.Қ араңдаршы,қар ағай бізге қанша пайда береді,ал олар бізден қамқорлық күтеді. -Балалар ағаштардың пайдасы өте көп екен. - Балалар сендер шырша туралы не білесіңдер? Қандай мерекеде шыршаны қолданамыз? -Дұрыс- ақ,жаңа жыл мерекесінде бізге кім</p>			
--	--	--	--	--	--

		сыйлық алып келеді? -Аяз атаға сендердің айтқан өлеңдерің, билерің өте қатты ұнаған екен, сол себептен сендерге мына шырша ойыншықтары н сыйға беріп кеткен болатын. Қоршаған оратмен танысу ,сурет салу			
Серуенге дайындық	Киіну: Серуенге шығу, балаларды біртіндеп киіндіру, киімдерінің дұрыс киілуін қадағалау, қатармен жүруге дағдыландыру. Өзіне –өзі қызмет ету дағдылары				
Серуен	Картотека №11 (қыс)	Картотека №12 (қыс)	Картотека №13 (қыс)	Картотека №14 (қыс)	Картотека №15 (қыс)
Серуеннен оралу	Топқа оралу кезінде қатарға тұруды дағдыландыру. Асықпай бір-бірін итермей жүруді үйрету. Топта киетін аяқ киімдерін өз бетінше ауыстырып, киюін үйрету. (дербес ойын әрекеті).				
Түскі ас	Сабынмен қолдарын сабындап, киімдерін суламай жуыну. Өзінің жеке сүлгісін тани білуді				

	үйрету. Сүлгіні дұрыс қолдануды дамыту, орнына іліп қоюын қалыптастыру. Тамақтану кезінде орындықта тік отыру. Астың дәмді болуын тілеу. Тамақты дұрыс ішу. Қасықты дұрыс ұстау, майлықты қолдану, нан қиқымын шашпай, сорпамен сусынын төкпей ішуді үйрету. (мәдени-гигиеналық дағдылар, өзіне-өзі қызмет ету, еңбек әрекеті)				
Күндізгі ұйқы	Киім түймелерін, сырмаларын өздігінше ағытуды қалыптастыру. Киімдерін ұқыпты орындыққа іліп (немесе арнайы сөреге) қоюды үйрету. Өз төсек орнын тауып жатуды үйрету. (өзіне-өзі қызмет ету дағдылары, ірі және ұсақ моториканы дамыту) Балалардың тыныш ұйықтауы үшін жайы баяу музыка тыңдау. (Музыка)				
Біртіндеп ұйқыдан ояту, сауықтыру шаралары	Өз орындарында отырып керілу, тыныстау жаттығуларын жасату. (дене жаттығулар мен белсенділігі) Киімдерін реттілікпен өздігінен киіну. Түймелерін қадау, сырмаларын сыру, аяқ киімдерін дұрыс киюді үйрету. Қыз балалардың шаштарын жинауға әрекет жасауын үйрету. (өзіне-өзі қызмет ету дағдылары, ірі және ұсақ моториканы дамыту) Қолдарын жуу, құрғатып сүрту, сүлгіні өз орнына іліп қоюды үйрету. (мәдени-гигиеналық дағдылар).				
Бесін ас	Таза және ұқыпты тамақтану. Тамақтану мәденетін қалыптастыру. Асты тауысып жеуге үйрету. (мәдени-гигиеналық дағдылар, өзіне-өзі қызмет ету, еңбек әрекеті)				
Балалардың дербес әрекеті(баяу қимылды ойындар, үстел үсті ойындары, Бейнелеу әрекеті, кітаптар қарау және тағы басқа әрекеттер)	Әнуарбек Дүйсенбиетің «Қыс» өлеңін айтып орманға барайық. (орман бейнесі бейнеленген алаңқайға бару) Аппақ, аппақ жапалақтап	«Шырша мен балқарағайды безендір» -Бірақта мына қорапшада шырша ойыншықтары мен бірге балқарағайдың да бүршіктері	Тәрбиеші балалармен «саяхаттан» оралысымен, гүлдеп тұрған алма ағашын балалардың өздері салуларын сұрайды. Балалар тақырып бойынша	 шырша ағашына ермексаз жабыстыру және неше қиынды екенін санау. Мүсіндеу, мате матика негіздері	Шығармашылық жұмыс 1 ші топ жапсыру 2 ші топ сурет салу 3 ші топ құрастыру 4 ші топ мүсіндеу (Жапсыру, сурет салу, құрастыру, мүсіндеу, шығармашылық дағдылар)

	<p>Қар жауады тынбастан Қалың орман қар жамылған Маужырайды қысқы орман -Орманда нелер болады? -Мынау қандай ағаш? -Орман ауасы қандай таза, қане, терең тыныс алайық. -Қар қалай жауады? (қимылмен көрсетеді) -Қар қандай болады? -Қар неге ұқсайды екен? (ақ мақтаны алып алақандарына салып үрлейді) -Дұрыс балалар қар, әдемі өрнектелген</p>	<p>де бар екен, сол себептен шырша ойыншықтары н шыршаға, ал балқарағайдың бүршіктерін балқарағайға жапсыруларың қажет.</p>	<p>алдымен алма ағашын салулары керек, одан кейін олардың бүршіктеріндегі гүлдеп тұрған әдемі гүлдерді салулары керек</p> <p>Сурет</p>  <p>салы,</p>  <p>алма ағашын жабыстыру. Жапыру әрекеті Алмаларды 1-5 кедейін тура және кері санау. Математика негіздері жасыл және қоңыр қағаздан қтылған алма ағашының</p>	<p>Қағаздан құрастыруға үйрету: қағаздың парағын ортасынан бүктеп, шиыршықтап, көлемді пішіндерге, орамдарға, ілмекке айналдыра білу, бұрыштарын және қырларын біріктіру, желімдеу, бөлшектерді өзара желімдеп, композиция құрастыру, «оригами» үлгісі бойынша қарапайым пішіндер құрастыру.</p> <p>Құрастыру әрекеті</p>	<p>Биік-биік ағашта (<i>Қолдарын жоғары созады</i>), Алма өсті көп болып. (<i>Маңдайын алақанымен көлегейлеп, жоғары қарайды</i>). Шелек, себет алдықта, (<i>Екі білегіне шелек, себетті ілгендей қимыл жасайды</i>). Бакқа бардық топ болып. (<i>Бір орнында жүреді</i>). Алма бакқа барамыз, (<i>Бір орнында жүреді, қолдары белдерінде</i>) Алма теріп аламыз, (<i>Қолдарын жоғары созып, алманы жұлғандай қимыл жасайды</i>). Ең үлкен алманы (<i>құлаштар</i></p>
--	---	---	---	--	--

	<p>жұлдызшаға ұқсайды екен. (Орманнан қайтып, орындарына келіп бағанадан бері көрген, байқағандарын енді қағаз бетіне түсіреді) «Қар жамылған ағаш» бейнесін саламыз. Көркем әдебиет, қоршаған ортамен танысу, Жұмыс барысы үлгіге қарап түсіндіріледі: -Қылқаламды алып, қоңыр түсті гуашпен ағашты саламыз. Ағаштың жуандіңін, төменнен жоғары қарай салып, қар</p>		<p>бейнесіне ермексиздан алма жасап, жабыстыру мүсіндеу</p>		<p><i>ын сермеп, алманың үлкендігін көрсетеді).</i> Анамызға сыйлаймыз. (алманы ұсынып жатқан қимылды жасайды).</p> <p>(Қимылды ойын, дене шынықтыру, физикалық қасиеттері) Көгөністер әнін қосу (Музыка, шығармашылық дағдылар)</p>
--	--	--	--	--	--

жамылған
бейнені ақ
гуашпен
саламыз. Қар
жауып тұрған
сәтті шашырату
әдісімен салып
көрсету.

сурет салу



пазмен ойын,
неше ағаш
кұрағандарын
және бөліктерін
санау.

**Құрастыру,мат
ематика
негіздері**

Балалармен жеке жұмыс	Дауыс күшін өзгертіп, түрлі интонацияда дыбыстауды үйрету Давид	Театрландырылған қойылымды дайындау барысында ересектермен және құрдастарымен өзара әрекет етуін үйретемін. З.Артем	Кескішпен түрлі безендірулер жасауды үйрету. Дарина	Үлгі бойынша пішінін, пропорциясын ескере отырып, сурет салуды үйретемін. Қуаныш	Кеңістікті және уақытты бағдарлай алуды үйрету Айару
Серуенге дайындық	Киіну: киім кию ережесін сақтауға үйрету,серуенге арналған құралдарды дайындау, өзіне-өзі қызмет ету дағдылары				
Серуен	Картотека №11 (қыс)	Картотека №12 (қыс)	Картотека №13 (қыс)	Картотека №14(қыс)	Картотека №15 (қыс)
Балалардың үйге қайтуы	Дұрыс тамақтану ережелері.	Кеңес «Егер бала бұзық болса»	Ата-аналарға кеңес: «Отбасындағы өзіндік ережелер»	Ата- аналарға балаларды тамақтарын тауысып жеуге үйретулерін ескерту.	Ата-аналармен балаларының тазалықтары жайлы әңгімелесу.

Тексерілді:




Тәрбиелеу – білім беру процесінің циклограммасы
Ақпан айы 2024жыл 4 апта Ересек топ




Күн тәртібі	Дүйсенбі 26.02.2024ж	Сейсенбі 27.02.2024ж	Сәрсенбі 28.02.2024ж	Бейсенбі 29.02.2024ж	Жұма 01.03.2024ж
Балаларды қабылдау	Көңілді күн әнімен қарсы алу	Қонаққа келген қуыршақпен қарсы алу	Достық эстафетасы арқылы қарсы алу	Балаларды қоңыраумен қарсы алу. Сылдыратып қоңырауын соғып кіріп,келесі балаға береді	Сиқырлы сөздермен қарсы алу (көйлегің қандай әдемі т.б)
Ата-аналармен әңгімелесу, кеңес беру	Ата-аналармен әңгіме: Балалардың жетістік пен дәрежесі емес, қалпында қабылдап көретініңізді сездіріңіз.	Ата-аналармен әңгіме: Ата-аналарға балаларды тамақтарын тауысып жеуге үйретулерін ескерту.	Ата –аналармен әңгіме: «Дұрыс тамақтануға баулу»	Ата-аналармен әңгіме: Балалардың тазалығы жөнінде кеңес беру	Ата-аналармен әңгіме: Ата-аналарға балаларын ертеңгілік жаттығуға үлгертіп алып келулерін ескерту.
Балалардың дербес әрекеті(баяу қимылды ойындар,үстел үсті ойындары, бейнелеу әрекеті,	Дидактикалық ойын: «Дыбыс арқылы санды тап». Танымдық дағдылар	Ертегі ойыны: «Қасқыр мен жеті лақ» ертігіні еске түсіру, қайталау. Ком	Дидактикалық ойын: «Геометриялық пішіндерді тап» геометриялық пішіндерді тауып,	Дидактикалық ойын: «Жануарлар қалай дыбыстайды» Жануарлардың дыбыстарын сала білу.	Дидактикалық ойын «Кімге не керек?» мамандық иелерін атай білу. Коммуникативтік дағдылар

кітаптар қарау және тағы басқа әрекеттер)		муникативтік дағдылар	топтастыра білу. математика негіздері	Коммуникативтік дағдылар	
Таңертеңгі жаттығу	Ақпан айына арналған таңертеңгі жаттығулар кешені (Жалпы дамытушы жаттығулар, қимыл белсенділігі, ойын әрекеті).				
Таңғы ас	Тамақ ішу мәдениетін, үстелде отыру, тамақтану, асхана құралдарын дұрыс ұстау мәдениетін қалыптастыру және сақтау. Балалардың назарын тағамға аудару, тамақтарын реттілігімен тауысып ішуге, нанның қиқымын жерге тастамауға үйрету. (мәдени-гигиеналық дағдылар, өзіне-өзі қызмет ету, кезекшілердің еңбек әрекеті)				
Ұйымдастырылған іс-әрекетке дайындық	ертегілер мен қоршаған өмір тақырыптарына мазмұндық композициялар құру				
Білім беру ұйымының кестесі бойынша ұйымдастырылған іс-әрекет	Дене шынықтыру Лақтыру, домалату, қағып алу: заттардың арасымен доптарды, құрсауларды бір-біріне домалату; заттарды қашықтыққа лақтыру (3,5–6,5 метрден кем емес), оң және сол қолымен	Музыка Әуеннің көңілді сипатын қабылдауға үйрету,.	Дене шынықтыру допты бір-біріне төменнен және бастан асыра лақтыру (1,5 метр қашықтықта), қағып алу; ЖДЖ: Бұрылу (оңға-солға), қолды кеуде тұсында айқастыру және екі жағына жазу, қолды шапалақтау;	Музыка музыканың кіріспесін ажырату, кіріспеден кейін қимылдарды бастау, музыканың сипатына сәйкес қимылдарды ауыстыру, би қимылдарының, билердің атауларын есте сақтау Қазақ тілі Шағын өлеңдер, санамақтар, жаңылтпаштар,	Дене шынықтыру допты кедергілер арқылы бастан асыра екі қолымен және бір қолымен лақтыру (2 метр қашықтықтан); допты жоғары лақтыру және екі қолымен қағып алу (қатарынан 3–4 рет). ЖДЖ: Тізені бүгіп жазу (екіншісіне тұрып), еденде отырған

	<p>көлденең қойылған нысанаға (2–2,5 метр қашықтықтан), 1,5 метр қашықтықта тігінен қойылған (нысана ортасының биіктігі 1,5 метр) нысанаға лақтыру ЖДЖ: Тізені бүгіп жазу (екіншісіне тұрып), еденде отырған қалпында, таяныштан ұстап отырып аяқтың ұшымен тұру, алға, жанына, артқа қадам жасау, аяқты алға, өкшеге қою. Негізгі қимыл-қозғалыс</p>		<p>қолды алға, жоғары, жан-жаққа көтеру, оларды бүгіп, жазу, саусақтарын ашып жұму. Негізгі қимыл-қозғалыс жаттығулары: 1. Бірқалыпты жүгіру, шашырап, берілген бағытта, әртүрлі қарқынмен, заттардың арасымен шеңбер бойынша, аяқтың ұшымен жүгіру. Ойын: «Маған қарай еңбекте» ойынын ойнау. Қорытынды: Тыныс алу жаттығуын орындау.</p>	<p>тақпақтар жаттату, жұмбақтар шешкізу. Шығарманы жеткізуде оның мазмұны мен сипатына сәйкес түрлі интонацияларды, үзілістерді, логикалық екпінді қолданып, мәнерлеп айтуға баулу Тасты жарып гүл шықса, Күнге қарай ұмтылар. Топты жарып ұл шықса, Шыңға қарай ұмтылар.</p>	<p>қалпында, таяныштан ұстап отырып аяқтың ұшымен тұру, алға, жанына, артқа қадам жасау, аяқты алға, өкшеге қою. Негізгі қимыл-қозғалыс жаттығулары: 1. Алақан мен тізеге тіреле, тура бағытта еңбектеу. Ойын: «Қояным, қояным тұршы» ойынын ойнау. Қорытынды: «Бокс» тыныс алу жаттығуы</p>
--	---	--	---	--	---

	<p>жаттығулары: 1. Бірнеше доға астынан еңбектеу. 2. Допты қақпа арқылы домалатуды қайталау. Ойын: «Апандағы аю» ойынын ойнау. Қорытынды: «Денені еркін ұста» баяу әуен ырғағымен демалу.</p>				
<p>Балалар көзімізді жұмайықшы. /Балалар көздерін жұмады/ Көздерін ашқанда «Қысқы орманға» келеді. №2 Слайд. Үнтаспадан құстардың дауыстары естіледі.</p>	<p>ҚАРҒА – қара немесе сұр қауырсынды тамақ талғамайтын, еті арам құс. Кез келген тамақты қорек ететін құстардың бірі. Қар астында қатып</p>	<p>Балалар, бізге қандай құс ұшып келді? Еркін самғап ұшсын деп, Мәпелейміз баптаймыз. «Бейбітшілік құсы», - деп Қайсы құсты мақтаймыз? Балалар:</p>	<p>ТОҚЫЛДАҚ – ұзын тұмсығы бар, құйрығы ұзын, аяқтары қысқа , түсі шұбар, өте жылдам қимылдайтын еңбекқор құс. Ағаштардың қабықтарының арасындағы бунақденелілермен қоректенеді. Қар үстіне түскен</p>	<p>САУЫСҚАН-/ – ала қанатты, ұзын құйрықты құс. Ол өте сақ. Ерекшелігі – жалтыр, әшекейлі заттарға әуестігі. Оның ұғымталдығы да соншалық – кәдімгі қараторғай мен тоты секілді, адамның айтқан</p>	



<p>Балалар ненің даусы естийсің? - Құстардың даусы шыққан жаққа барайық. Балалар таңғалып тыңдайды. - Біз қайда келдік? - Қысқы орманға. - Орманда қандай жануарлар мен аңдар мекендейді? - Құстардың неше түрі болады? /үй және дала құстары/ - Үй құстарын атап беріңдерші./ тауық, қаз, үйрек, күрке тауық/ - Үй құстарын адамдар қайда ұстайды? /үйде, қорада/</p>	<p>қалған төгінділерді өткір тырнақтарымен тырнап босатып, мықты үшкір тұмсығымен шоқып қоректенеді. Қоршаған ортамен таныстыру</p>  <p>санмен сәйкестендіру, математика негіздері</p>  <p>нейро жаттығу танымдық дағдылар Жылы жаққа</p>	<p>Көгершінді. Тәрбиеші: Дұрыс айтасыңдар. КЕПТЕР – басы кішкентай, тұмсығы түзу, сирағы қысқа құс. Кептердің қолға үйретілген түрін халық арасында “көгершін” деп атайды. Өсімдік тұқымымен, астық тұқымдарының дәнімен қоректенеді. Кептер қала, адамдарға жақын мекендейді. Қоршаған ортамен таныстыру</p> <p>балалар дайын көгершін құсының денесін аппақ мақтамен сәндеу. Жапсыру Ақ көгершін, көгершін,</p>	<p>қалдығын торғайлар теріп жейді. Осылай өзге құстарға да жемін табуына көмектеседі. Өте суық, аязды күні адам тұрағына жақын келеді. Қоршаған ортамен танысу</p>  <p>Тоқылдақтың суретін бояу Сурет салу (құстардың дауысы естіледі)</p> <p>- Балалар, бұл ненің дыбысы болды екен? Ия, құстардың дыбысы әр түрлі болады екен. Олар түрлеріне қарай әр түрлі сайрайды. Мен сендерге осы құстардың сайрауы туралы бір әңгіме айтып берейін. Сендер жақсылап тыңдаңдар.</p>	<p>сөзін жаттап алады. Кез келген тамақты қорек етеді Қоршаған ортамен танысу Сауысқан мен көкек ертегісін суреттер арқылы көрсетіп түсінік беру. <i>Ертегі желісі бойынша сұрақ-жауап.</i> <i>Сауысқан мен көкек қайда өмір сүрді?</i> <i>Көкек күнде не керек деп мазасызданды?</i> <i>Сауысқан не істеді?</i> <i>Көкек айқайлап бергеннен не тапты?</i> <i>Санымен қайсысы ұя салады?</i> Ертегіні сахналау.</p>
--	--	--	--	--


	<p>- Үй құстары адамдарға не береді?</p> <p>- Ал, адамдар ше? /жем, бидай, дән, су/</p> <p>- Қысқы орманда қандай құстар қалыпты?</p> <p>- Суыққа шыдамды құстар қалыпты.</p> <p>- Ал, қалған құстар қайда?</p> <p>- Дұрыс айтасындар, олар жылы жаққа ұшып кетті. Оларды “Жыл құстары” деп атаймыз. Ал, енді олар неге ұшып кетеді деп ойлайсындар?</p> <p>- Салқын түскенде құстардың жемі</p>	<p>ұшпайтын Біздің жақта қыстайтын Құстар жүрсе жуықта Жем шашуды ұмытпа! Көркем әдебиет</p> <p>Құстар болмай қалса не болады? Апат болады. Ормандар, далалар үнсіз қалады. Құстар туралы жаңа өлеңдермен тақпақтар жазылмайды. Зиянды жәндіктермен кеміргіштер қаптап бақтар мен бақшаларды қаңыратып тастайды. Құрттар,</p>	<p>Қолғанат құс сен едің Бар кезіп қайт ел үшін Кең дүниенің көлемін</p> <p>Көркем әдебиет</p>  <p>дайын көгершіннің суретіне бас жағына ақ ермексаздан дөңгелек жасап жабыстыру. Мүсін деу</p>  <p>сыңарын тап ойыны Әлеуметтік дағдылар</p>	<p>Әке құстар ана құстарға ән айтып береді екен. Құстардың да ата-аналары болады. Қауіп төнген кезде аналары шырылдап балапандарына ескертеді екен.</p> <p>Ал балапандары өздерінің тамақ жегісі келетінін шиқылдап аналарына білдіреді. Құстар құрт-құмырсқаға таласқанда айқайлап, шулап кетеді. Басқа дыбыстарды естіген құстар топталып жиналып, жат құстарды өздеріне тиіскізбей қуады. Міне, балалар құстардың осындай қасиеттері бар екен. Көркем әдебиет</p>	<p>— <i>Баланың өз ойымен түсінгенін айта білуі.</i></p> <p>3. Дид.ойын:</p> <p>«Атын ата»</p> <p><i>Ертегіде кездескен кейіпкерлердің аттарын атау. Жағымсыз, жағымды кейіпкерлерді ажырата білу. таным сюжеттер бойынша ертегілерді сахналау; ертегі желісін ретімен орындауға үйрету</i></p> <p>Көркем әдебиет</p>  <p>суреттегі құстарды сана және көлеңкесін тап. Математика</p>
--	--	--	--	---	---

	<p>азаяды, суыққа төзімсіз. - Ал, енді суықторғай, торғай, қарға, сауысқан, тоқылдақ т. б. сияқты «... жылы жаққа ұшпайтын, біздің жақта қыстайтын» құстарды “Отырықшы құстар” немесе “Қыстап қалатын құстар” дейді. Ал неге бұл құстар қыстап қалады? (суреттерін көрсетіп, атап шығу) Отырықшы құстарға тоқталу. Қоршаған ортамен таныстыру құстарға</p>	<p>қоңыздар ормандарды кем іріп тастайды. Орман жемістерінің тұқымдарын тарататын ештеңе қалмайды. - Ал ондай болмас үшін біз не істеуіміз керек? (құстарға көмек жасау туралы әңгіме). Жемшашар жасап, ағашқа іліп қоюымыз керек. Жемшашарға құстарға арнап, тағам қалдықтарын тастау керек. Сөйлеу</p>		 <p>Қағаздан тоқылдақ жасу Қағаздан құрастыруға үйрету: қағаздың парағын ортасынан бүктеп, шиыршықтап, көлемді пішіндерге, орамдарға, ілмекке айналдыра білу, бұрыштарын және қырларын біріктіру, желімдеу, бөлшектерді өзара желімдеп, композиция құрастыру, «оригами» үлгісі бойынша қарапайым пішіндер құрастыру.</p>	<p>негіздері</p>
--	---	---	--	--	-------------------------

	<p>байланысты тыйым сөздерді айтып беріңдерші. 1 бала: Құстың ұясын бұзба, балапандарына тиіспе. 2 бала: Құсқа тас лақтыр ма. 3 бала:Құстардың жұмыртқасын жарма. 4 бала: Құсты атпа.Сөйлеуді дамыту,көркем әдебиет Тіл ұстарту жаттығу 1.Біс-ыс-ыс келіп қалды қыс Ұс-ұс-ұс құстар бізге дос Ос-ос-ос ұшып кетті құс Қазақ тілі</p>	<p>ді дамыту</p>			
--	--	-------------------------	--	--	--

Серуенге дайындық	Киіну: Серуенге шығу, балаларды біртіндеп киіндіру, киімдерінің дұрыс киілуін қадағалау, қатармен жүруге дағдыландыру. Өзіне –өзі қызм ет ету дағдылары				
Серуен	Картотека №16 (қыс)	Картотека №17 (қыс)	Картотека №18 (қыс)	Картотека №19 (қыс)	Картотека №20 (қыс)
Серуеннен оралу	Топқа оралу кезінде қатарға тұруды дағдыландыру. Асықпай бір-бірін итермей жүруді үйрету. Топта киетін аяқ киімдерін өз бетінше ауыстырып, киюін үйрету. (дербес ойын әрекеті).				
Түскі ас	Сабынмен қолдарын сабындап, киімдерін суламай жуыну. Өзінің жеке сүлгісін тани білуді үйрету. Сүлгіні дұрыс қолдануды дамыту, орнына іліп қоюын қалыптастыру. Тамақтану кезінде орындықта тік отыру. Астың дәмді болуын тілеу. Тамақты дұрыс ішу. Қасықты дұрыс ұстау, майлықты қолдану , нан қиқымын шашпай, сорпамен сусынын төкпей ішуді үйрету. (мәдени-гигиеналық дағдылар, өзіне-өзі қызмет ету, еңбек әрекеті)				
Күндізгі ұйқы	Киім түймелерін, сырмаларын өздігінше ағытуды қалыптастыру. Киімдерін ұқыпты орындыққа іліп (немесе арнайы сөреге) қоюды үйрету. Өз төсек орнын тауып жатуды үйрету. (өзіне-өзі қызмет ету дағдылары, ірі және ұсақ моториканы дамыту) Балалардың тыныш ұйықтауы үшін жайы баяу музыка тыңдау. (Музыка)				
Біртіндеп ұйқыдан ояту, сауықтыру шаралары	Өз орындарында отырып керілу, тыныстау жаттығуларын жасату. (дене жаттығулар мен белсенділігі) Киімдерін реттілікпен өздігінен киіну. Түймелерін қадау, сырмаларын сыру, аяқ киімдерін дұрыс киюді үйрету. Қыз балалардың шаштарын жинауға әрекет жасауын үйрету. (өзіне-өзі қызмет ету дағдылары, ірі және ұсақ моториканы дамыту) Қолдарын жуу, құрғатып сүрту, сүлгіні өз орнына іліп қоюды үйрету. (мәдени-гигиеналық дағдылар).				
Бесін ас	Таза және ұқыпты тамақтану. Тамақтану мәденетін қалыптастыру. Асты тауысып жеуге үйрету. (мәдени-гигиеналық дағдылар, өзіне-өзі қызмет ету, еңбек әрекеті)				

<p>Балалардың дербес әрекеті(баяу қимылды ойындар, үстелүсті ойындары, Бейнелеу әрекеті, кітаптар қарау және тағы басқа әрекеттер)</p>	<p>Торғай пайдалы, кішкентай құс. Ағаш қуысындағы зиянкес құрттарды жейді және дәнді дақыл, нан қиқымдарымен қоректенеді. Үй шатырларына немесе ағашқа шар тәрізді ұя салады. Қоршаған ортамен танысу  ермексазбен жұыс, мүсіндеу жапсыру.</p> <p>Ағаштағы торғайларды санау 1-5 ке дейін</p> <p>Математика</p>	<p> геометриялық пішіндерден қарғаның бейнесін жасау. Жапсыру, құрастыру</p> <p>Ермексаздан қарға жасау  Мүсіндеу</p> <p>Қарғалар оңтүстікке қарап қарқылдаса, Ауа райы жылы болады деген халық болжамы бар</p>	<p>Құстардың ортақ қасиеті: қанаты бар, ұшады, тұмсығы бар, шоқиды. Құстардың айырмашылығы: әртүрлі дауыстайды. Құстардың пайдасы: олар ағаштарды зиянды жәндіктерден тазалайды</p> <p> Көгершіннің суретін бояу Сурет салу Қыс кезінде құс үшін қауіпті жағдай жемнің табылмайтындығы. Қыстап қалатын құстардың түрі, түсі, дене пішіні,</p>	<p> Суреттен 5 құсты саны, қарындашпен қорша, атын ата. Математика негіздері</p> <p> пішіндерден тоқылдақты құрау және жабыстыру. Құрастыру, жапсыру</p>	<p>Ептеп – ептеп жерден бидай терейік Тергеніңді торғайларға берейік. Торғай – торғай томпаң - томпаң секірсін, Ол да біздеі үлкен болып жетілсін. Көркем әдебиет, қоршаған ортамен танысу.</p> <p> «оригами» үлгісі бойынша қарапайым пішіндер құрастыру. Құрастыру</p>
---	---	---	---	--	---

	<p>негіздері</p>  <p>торғайдың суретін бояу. Сурет салу</p>		<p>жемдерін қар астынан тауып жеуге икемделген.</p> <p>- Бұл құстардың көбі суықтан қорықпайды. Суықтан олардың қалың мамықтары сақтайды. (Мамықтарын көрсету)</p> <p>- Біз қай құстардың тапсырмасын орындадық?</p> <p>- Құстардың тіршілігі жайлы не білдік? Сөйлеуді дамыту</p>		
Балалармен жеке жұмыс	<p>Қыстап қалатын құстарды сұрау</p> <p>Д.Артем</p>	<p>Қарғаның қандай құс екенін сұрау</p> <p>Даша</p>	<p>Тілдік жаттығу жасау</p> <p>Давид</p>	<p>Мақал-мәтел үйрету</p> <p>Қуаныш</p>	<p>Жұмбақтар жасыру</p> <p>З.Артем</p>
Серуенге дайындық	<p>Киіну: киім кию ережесін сақтауға үйрету, серуенге арналған құралдарды дайындау, өзіне-өзі қызмет ету дағдылары</p>				
Серуен	<p>Картотека №16 (қыс)</p>	<p>Картотека №17 (қыс)</p>	<p>Картотека №18 (қыс)</p>	<p>Картотека №19 (қыс)</p>	<p>Картотека №20 (қыс)</p>
Балалардың	<p>Ата аналарға</p>	<p>Кешкі ертегі,</p>	<p>Ата-аналармен</p>	<p>Егер ата аналары</p>	<p>Балалардың</p>

<p>Үйге қайтуы</p>	<p>кеңес:Үйде ойын бұрышын ұйымдастыру.</p>	<p>балалар қалауымен Бала өмірдегі отбасының маңызы туралы әңгімелесу</p>	<p>балаларының тазалығы туралы әңгімелесу</p>	<p>дүкенне ойыншық әпермеген жағдайда,өзін қалай ұстау қажет.</p>	<p>балабақшаға кешікпей келуі туралы ата-аналарға ескерту.Келерде бетперде киіп келуін сұрау</p>
---------------------------	---	---	---	---	--

Тексерілді:


Тәрбиелеу - білім беру процесінің циклограммасы
Наурыз айы 2024 жыл 1 апта
Ересек топ

Күн тәртібі	Дүйсенбі 04.03.2024ж	Сейсенбі 05.03.2024ж	Сәрсенбі 06.03.2024ж	Бейсенбі 07.03.2024ж	Жұма 8.03.2024ж
Балаларды қабылдау	Көңілді әуенмен қарсы алу	Жүрекшемен қарсы алу	Алғыс әнімен қарсы алу	Алдар көсенің қонаққа келуімен қарсы алу	
Ата-аналармен әңгімелесу, кеңес беру	Мерекелік іс-шаралар туралы әңгіме	Баланың тәртібі мен дамуы жайлы әңгіме	Баланың достарымен қарым-қатынасы жайлы әңгіме	Баланың көңіл-күйі жайлы әңгіме	
Балалардың дербес әрекеті(баяу қимылды ойындар, үстел үсті ойындары, бейнелеу әрекеті, кітаптарқарау және тағы басқа әрекеттер)	«Қыз қуу» Қимылдық ойын Дене шынықтыру	Таңертеңгілік шеңбер. «Біз доспыз!» Әр ұлтты құрметтеу. Әлеуметтік дағдылар	Тәрбиешіге гүлдерді суаруға көмектесу. Әлеуметтік дағдылар	Ойын«Кімнің заттары?»(жақын адамдарының заттарын анықтай алады); Суретті кітапшаларды бояу, пазлдар, мозаика және т.б Әлеуметтік дағдылар	


Таңертеңгі жаттығу	Наурыз айына арналған таңертеңгі жаттығулар кешені (Жалпы дамытушы жаттығулар, қимыл белсенділігі, ойын әрекеті).				
Таңғы ас	Тамақ ішу мәдениетін, үстелде отыру, тамақтану, асхана құралдарын дұрыс ұстау мәдениетін қалыптастыру және сақтау. Балалардың назарын тағамға аудару, тамақтарын реттілігімен тауысып ішуге, нанның қиқымын жерге тастамауға үйрету. (мәдени-гигиеналық дағдылар, өзіне-өзі қызмет ету, кезекшілердің еңбек әрекеті)				
Ұйымдастырылған іс-әрекетке дайындық	Сөйлемдегі сөздерді байланыстыруға, көмекші сөздерді дұрыс қолдануға үйрету, зат есімдерді жекеше және көпше түрде, сан есімдерді ретімен атауға, оларды зат есімдермен септіктерде, жекеше және көпше түрде, зат есімдерді сын есімдермен байланыстыруға, етістіктерді бұйрық райымен қолдана білуге үйрету (отыр, жүр, жүгір).				
Білім беру ұйымының кестесі бойынша ұйымдастырылған іс-әрекет	Дене шынықтыру Сапқа тұру, сап түзеу, сапқа қайта тұру. Бір-бірден сапқа тұру, бір-бірінің жанына сапқа және шеңберге тұру. Екеуден, үшеуден бірінің артынан бірі қатарға	Музыка Жеңіл, ырғақпен қозғалу; жұппен би қимылдарын орындау; билерде ойындағы музыкалық қимылдарды қолдану. .Балалар музыка залына қолдарына	Дене шынықтыру Сапқа тұру, сап түзеу, сапқа қайта тұру. Бір-бірден сапқа тұру, бір-бірінің жанына сапқа және шеңберге тұру. Екеуден, үшеуден бірінің артынан бірі қатарға тұру, бағыт бойынша түзелу; оңға,	Музыка Жеңіл, ырғақпен қозғалу; жұппен би қимылдарын орындау; билерде ойындағы музыкалық қимылдарды қолдану. .Балалар музыка залына қолдарына жалауша алып көңілді маршпен кіреді. Балаларға жылдың төрт мезгілі бейнеленген суретті карточкалар	


	<p>тұру, бағыт бойынша түзелу; оңға, солға бұрылу, орнында айналу; араларын алшақ ұстау және жақын тұру</p>	<p>жалауша алып көңілді маршпен кіреді. Балаларға үйшіктің және қоян, балапан, бақа, күшік, т.б. суреттері ұсынылады. 2. Ән айту. Музыка жетекшісі «Жоғарығы шығымын» деп әндетеді. Балалар әуенді қайталап, өздері қалаған суретін басқышпен жоғарыға жүргізеді. Үйшікке</p>	<p>солға бұрылу, орнында айналу; араларын алшақ ұстау және жақын тұру</p>	<p>таратылады. Шығармаларды тыңдап, мазмұнына, мәтініне сәйкес суреттіккарточканы көрсете білу. 2. Музыка тыңдау: «Ботақан» Әннің мәтінін үйрету. 4. Музыкалық-ырғақты қимыл: (аяқты топылдату, аяқтан аяққа ауысу, қол шапалақтау, сылдырмақты сылдырлату) Қазақ тілі Кітаптан ертегілер, көркем шығармалар оқып беруде олардың мазмұнын дұрыс қабылдауға, кейіпкерлеріне жанашырлық танытуға, кейіпкердің іс- әрекетіне өз ойын</p>	
--	---	--	---	--	--

		<p>жақындап, «Қандай ғажап үйшік?» деп әндетеді. Келесі кезекте терезеден сурет көрсетіліп, б алалар әуенді тыңдап, сәйкес келетін аңдардың, жануарлард ың, балапанның , бақаның, т.б. суреттерін басқыштар мен жүргізіп, үйшікке кіргізеді. Балалар</p>		<p>білдіруге баулу. Қызыл телпек ертегісі</p>	
--	--	--	--	---	--

		терезеден көрінген суретке қарап, олардың қимыл-қозғалысын салып көрсетеді.			
	<p>Аналар суретіне деген сүйіспеншілік ілулі тұрған ана, әжелердің суреттеріне мұқият қарап, олардың кімді көріп тұрғандарын айтып берулерін сұрайды.</p> <p>-Сендерді кім ұйықтатады? -Сендерді кім еркелетеді? -Сендерді кім</p>	 <p>Анамның кітаптары ойыны</p> <p>Кітап кеңістікте қалай орналасқан? Сөйлемдегі сөздерді байланыстыр уға, көмекші сөздерді дұрыс</p>	<p>Ертеде – Айша, Әлия және Әнел деген үш қыз өмір сүріпті.</p> <p>Айша – ең ұзыны, Әлия - оң жақта тұр, Әнел сол жақта тұр.</p> <p>Қыздардың қайсысының бойы қысқа? Ең ұзын қыздың аты кім?</p> <p>Айшадан қысқа</p>	<p>Жануарлардың да аңдардың да құстардың да анасы болатынын білесіңдер иә, Сендерге тапсырма ана қоянның кеңістікте орналасу бағыттарын ата етістіктерді бұйрық райымен қолдана білуге үйрету (отыр, жүр, жүгір).</p> <p>.Сөйлеуді дамыту</p>	

	<p>жылы сөз айтып жұбатады? -Сендер бәрінен кімді ерекше жақсы көресіңдер? -Кім аналар мерекесі туралы біледі? -Бұл мерекеге сендердің отбасыларың қалай дайындалады? Бұл балалардың өз ойларын бөлісуге, қуаныш сезімдерін білдіруге мүмкіндік беру. Сөйлеуді дамыту, қоршаған ортамен танысу</p>	<p>қолдануға үйрету, зат есімдерді жекеше және көпше түрде, сан есімдерді ретімен атауға, оларды зат есімдермен септіктерде, жекеше және көпше түрде, зат есімдерді сын есімдермен байланыстыруға, етістіктерді бұйрық райымен қолдана білуге үйрету Сөйлеуді</p>	<p>ҚЫЗДЫҢ АТЫ КІМ? Сөйлеуді дамыту</p>  <p>заттардың кеңістікте орналасу реттілігі мен атын атау. Қоршаған ортамен танысу</p> <p>Алақанды соғайық. Оң жақтағы балаға, Шапалақты соғайық. Сол жақтағы балаға, Шапалақты</p>	 <p>Үстінде деген ұғымды қалай түсінесің? суретке мұқият қара, үкінің кеңістікте орналасу бағытын түсіндір. Математика негіздері</p>  <p>Оң жақ үстінде қандай сурет тұр? Сол жақта үстінде қандай сурет бар? Сол жақ астында және</p>	
--	---	--	---	---	--

	<p>Ана мен бала аңыз әңгіме театрландырылған әрекеттің басқа да жұмыс түрлерін(саусақ, үстел үсті, көлеңкелі және тағы басқа) меңгерту.</p> <p>Көркем әдебиет</p>  <p>Анама сыйлық Ермексаздан гүл жасау.</p> <p>Мүсіндеу</p> <p>Анамның аялы алақаны элементтердің пішінін, реттілігін, олардың арасындағы</p>	<p>дамыту</p> <p>Математика негіздері,</p> <p>Үсті толы ине, Бірақ та іс тігіп Қадамайды түйме Жұмбақ жауабы кірпі.Кірпінің үстінде не бар</p>  <p>Осы кішкентай кірпінің анасының үстінде не тұр? Алма</p> <p>Көркем әдебиет,математика</p>	<p>соғайық</p> <p>Көркем әдебиет</p> <p>Ұжымдық жұмыстарды орындау, міндеттемелерді өзара бөлісу</p> <p>Элементтердің ретін, олардың арасындағы арақашықтықты сақтауды, пішінін ескере отырып, ұлттық ою-өрнекті қолданып, тұрмыстық заттарды, ыдыстарды безендіру дағдыларын дамыту. Шығар</p>	<p>оң жақ</p> <p>астындақандай сурет тұр?</p> <p>Беттің тура ортасында ше?Қоршаған ортамен танысу,математика негіздері</p>  <p>Себеттің ішінде отырған мысықты боя,Мысықтың баласын қалай атаймыз?</p> <p>Себеттің сыртында орналасқан жіптерді боя,Сурет салу</p>	
--	--	---	---	---	--

	<p>қашықтықты ескере</p> <p>Дәстүрден тыс сурет салу</p> <p>Қыз баланың оң қолына себетті, сол қолына гүлді сызықпен қос</p>  <p>Ұл баланың сол қолына шелекті оң қолына жалаушаны сызықпен қос. Математика негіздері</p>	негіздері	<p>машылық дағдылар</p> <p>Анаға арналған би ойыны</p> <p>Оң қол сол қол оң аяқ сол аяқпен билеу, оң мен солды ажырату</p> <p>Математика негіздері, музыка</p>		
Серуенге дайындық	Киіну: Серуенге шығу, балаларды біртіндеп киіндіру, киімдерінің дұрыс киілуін қадағалау, қатармен жүруге дағдыландыру.				
	Картотека №1(көктем)	Картотека №2 (көктем)	Картотека №3(көктем)	Картотека №4(көктем)	
Серуеннен оралу	Топқа оралу кезінде қатарға тұруды дағдыландыру. Асықпай бір-бірін итермей жүруді				

	үйрету. Топта киетін аяқ киімдерін өз бетінше ауыстырып, киюін үйрету. (дербес ойын әрекеті).
Түскі ас	Сабынмен қолдарын сабындап, киімдерін суламай жуыну. Өзінің жеке сүлгісін тани білуді үйрету. Сүлгіні дұрыс қолдануды дамыту, орнына іліп қоюын қалыптастыру. Тамақтану кезінде орындықта тік отыру. Астың дәмді болуын тілеу. Тамақты дұрыс ішу. Қасықты дұрыс ұстау, майлықты қолдану, нан қиқымын шашпай, сорпамен сусынын төкпей ішуді үйрету. (мәдени-гигиеналық дағдылар, өзіне-өзі қызмет ету, еңбек әрекеті)
Күндізгі ұйқы	Киім түймелерін, сырмаларын өздігінше ағытуды қалыптастыру. Киімдерін ұқыпты орындыққа іліп (немесе арнайы сөреге) қоюды үйрету. Өз төсек орнын тауып жатуды үйрету. (өзіне-өзі қызмет ету дағдылары, ірі және ұсақ моториканы дамыту) Балалардың тыныш ұйықтауы үшін жайы баяу музыка тыңдау. (Музыка)
Біртіндеп ұйқыдан ояту, сауықтыру шаралары	Өз орындарында отырып керілу, тыныстау жаттығуларын жасату. Ригалық әдіс бойынша сауықтыру. (дене жаттығулар мен белсенділігі) Киімдерін реттілікпен өздігінен киіну. Түймелерін қадау, сырмаларын сыру, аяқ киімдерін дұрыс киюді үйрету. Қыз балалардың шаштарын жинауға әрекет жасауын үйрету. (өзіне-өзі қызмет ету дағдылары, ірі және ұсақ моториканы дамыту) Қолдарын жуу, құрғатып сүрту, сүлгіні өз орнына іліп қоюды үйрету. (мәдени-гигиеналық дағдылар).
Бесін ас	Таза және ұқыпты тамақтану. Тамақтану мәденетін қалыптастыру. Асты тауысып жеуге үйрету. (мәдени-гигиеналық дағдылар, өзіне-өзі қызмет ету, еңбек әрекеті)

<p>Балалардың дербес әрекеті(баяу қимылды ойындар, үстел үсті ойындары, бейнелеу әрекеті, кітаптарқарау және тағы басқа әрекеттер)</p>	 <p>Анаға сый Қағаздан сыйлық жасау Жапсыру әрекеті</p>	 <p>Кірпінің анасының үстіне ермексазды ораналастыру кеңістікте орналасуын атау Жапсыру, Мүсіндеу, Анама арналған кеудеше элементтердің пішінін, реттілігін, олардың арасындағы қашықтықты ескере отырып, жазықтықта оюларды</p>	<p>Анама арналған оюлар Оң жақта тұрған оюларды қызыл түске Сол жақта тұрған оюларды көк түске Ортасында тұрған оюларды сары түске боя. Сурет салу «Жылы сөз айту» ойыны. Тәрбиеші Ойыншық көжекті көрсетеді.Көжек балалардан анасы жұмыстан келгенде,оны қалай қарсы алу керектігін үйретуді сұрайды.Балалар қуыршақтарына айтқан сөздерін</p>	 <p>Анаммен бірге доп ойнаймыз ойыны Доптың ішіне ермексазды орналастыр Мүсіндеу,жапсыру Желілі-рөлді ойын: «Қызы мен анасы» Аналары балаларына қалай қамқорлық көрсететінін естеріне түсіру арқылы ,балаларды рөлдерге бөліп ойнауға шақырады. Тәрбиешінің көмегімен балалар қуыршаққа жылы сөз айтып,ойнайды.Мыс; »Ботқа қандай дәмді ,жей ғой қызым,сен</p>	
---	---	---	--	--	--

		орналастыру; қазақ оюларының кейбір элементтерін салу; Сурет салу	естеріне түсіреді,көжекке көмектеседі. Сөй леуді дамыту	менің сүйікті ,ең әдемі қызымсың,жүр, киініп серуендеп келейік...» -Балалар ,сендер аналар туралы әнді ұмытып қалған жоқсыңдар ма? -Жарайды ,онда өзіміз үйренген «Ақ мамам» әнін бәріміз бірге айтып ,үйренейік.	
--	--	---	--	---	--

<p>Балалармен жеке жұмыс</p>	<p>Сөйлем құрастыру</p> <p>Мақсаты: суреттер бойынша сөздер, сөйлемдер, шағын әңгімелер құрастыруға балаларды машықтандыру</p> <p>Дарина</p>	<p>Артикуляциялық жаттығулар.</p> <p>Мақсаты: Артикуляциялық жаттығу арқылы баланың сөйлеуін, тілін, дыбысты дұрыс дыбыстауын дамыту</p> <p>Давид</p>	<p>«Үйдің есігін жабайық» дидактикалық ойын</p> <p>Мақсаты: заттарды өлшемі бойынша салыстыруға, жуан және жіңішке заттарды ажыратуға жатықтыру. Ойлау қабілетін дамыту</p> <p>Даша</p>	<p>«Жыл мезгілдері»</p> <p>Мақсаты: Балалардың жыл мезгілдері туралы білімдерін бекіту, жыл мезгілдері туралы сипаттамалық әңгімелер құрастыру кезінде толық сөйлемдермен сөйлеуді дамыту</p> <p>Амирхан</p>	
<p>Серуенге дайындық</p>	<p>Киіну: киім кию ережесін сақтауға үйрету, серуенге арналған құралдарды дайындау, өзіне-өзі қызмет ету дағдылары</p>				
<p>Серуен</p>	<p>Картотека №1 (көктем)</p>	<p>Картотека №2 (көктем)</p>	<p>Картотека №3 (көктем)</p>	<p>Картотека №4 (көктем)</p>	
<p>Балалардың үйге қайтуы</p>	<p>Ата аналарға кеңес: Үйде ойын бұрышын</p>	<p>Бала өмірдегі отбасының маңызы</p>	<p>Балалардың балабақшаға кешікпей келуі</p>	<p>Жақсы дем алыңдар</p>	

	ұйымдастыру.	туралы әңгімелесу	туралы ата- аналарға ескерту		
--	--------------	----------------------	---------------------------------	--	--

Тексерілді:

Тәрбиелеу - білім беру процесінің циклограммасы
Наурыз айы 2024 жыл 2 апта
Ересек топ

Күн тәртібі	Дүйсенбі 11.03.2024ж	Сейсенбі 12.03.2024ж	Сәрсенбі 13.03.2024ж	Бейсенбі 14.03.2024ж	Жұма 15.03.2024ж
Балаларды қабылдау	Балаларды көтеріңкі көңіл күймен қарсы алу	Достарым әнімен қарсы алу	Қызыл жүрекшемен көңілді тілек айтып қарсы алу	Үш түрлі смайликпен қарсы алу	Балалық шақ күйімен қарсы алу
Ата-аналармен әңгімелесу, кеңес беру	Балалардың көңіл-күйі, денсаулығы жайлы әңгімелесу.	Үйдегі өзіне-өзі қызмет ету дағдыларының қалай қалыптасып жатқанын сұрау	Баланың үйдегі ойыншықтарға деген қызығушылығы жайлы сұрау	Балабақшадан кейінгі баланың өзін-өзі қалай ұстайтынын жайлы әңгімелесу	Демалыс күндердегі баланың күн тәртібі жайлы әңгімелесу
Балалардың дербес әрекеті(баяу қимылды ойындар, үстел үсті ойындары, бейнелеу әрекеті, кітаптарқарау және тағы басқа әрекеттер)	Үстел үсті ойыны: «10 айырмашылық тап» Балалар суреттегі бейнелердің сыңарын тауып ажырату. Танымдық	Балалармен «көктем бейнесі» туралы әңгімелесу. Коммуникативтік дағдылар	Үстел үсті ойыны – пазл: «Киіз үй» Құрастыру әрекеті	Дид ойын: «Қимылын көрсет» Физикалық қасиеттерді дамыту	Дидактикалық ойын: «Не артық?» Коммуникативтік дағдылар

	дағдылар				
Таңертенгі жаттығу	Наурыз айына арналған таңертенгі жаттығулар кешені (Жалпы дамытушы жаттығулар, қимыл белсенділігі, ойын әрекеті).				
Таңғы ас	Тамақ ішу мәдениетін, үстелде отыру, тамақтану, асхана құралдарын дұрыс ұстау мәдениетін қалыптастыру және сақтау. Балалардың назарын тағамға аудару, тамақтарын реттілігімен тауысып ішуге, нанның қиқымын жерге тастамауға үйрету. (мәдени-гигиеналық дағдылар, өзіне-өзі қызмет ету, кезекшілердің еңбек әрекеті)				
Ұйымдастырылған іс-әрекетке дайындық	<p>Жолда жүру ережелері.</p> <p>Көлік түрлері, жол бөліктері (тротуар, жолдың жүру бөлігі мен жаяу жүргіншілер өтетін жол және жерасты жолдары, велосипедке арналған жол), бағдаршам белгілері, жолда жүру ережелері туралы білімдерін қалыптастыру.</p> <p>Бағдаршам түстерінің белгілеріне сәйкес көшеден өту дағдыларын жетілдіру. Жаяу жүргіншілерге арналған ережелер, «Жаяу жүргінші өткелі», «Қоғамдық көлік аялдамасы» жол белгілері туралы ұғымдарын кеңейту.</p> <p>Балаларды жол қозғалысы ережелерін саналы түрде сақтауға үйрету. Сюжетті-рөлдік ойындар барысында жол қозғалысы ережелері туралы білімді бекіту.</p> <p>Өз өмірінің қауіпсіздігінің қарапайым дағдыларын қалыптастыру: ойын, ойын жабдықтарын пайдалану, бейтаныс адамдармен қарым-қатынас жасау. Балалардың өз есімін, тегін, жасын, ата-аналарының атын білуді бекіту, кездейсоқ жағдайларда (адасып қалу, құлау) өзін дұрыс ұстауға үйрету. Әлеуметтік дағдылар</p>				
Білім беру ұйымының кестесі бойынша ұйымдастырылған іс-әрекет	Дене шынықтыру Сапқа тұру, сап түзеу, сапқа қайта тұру. Бір-	Музыка Жеңіл, ырғақпен қозғалу; жұппен би қимылдары	Дене шынықтыру Сапқа тұру, сап түзеу, сапқа қайта тұру. Бір-бірден сапқа	Музыка Жеңіл, ырғақпен қозғалу; жұппен би қимылдарын орындау; билерде ойындағы музыкалық	Дене шынықтыру Сапқа тұру, сап түзеу, сапқа қайта тұру. Бір-бірден

	<p>бірден сапқа тұру, бір-бірінің жанына сапқа және шеңберге тұру. Екеуден, үшеуден бірінің артынан бірі қатарға тұру, бағыт бойынша түзелу; оңға, солға бұрылу, орнында айналу; араларын алшақ ұстау және жақын тұру</p>	<p>н орындау; билерде ойындағы музыкалық қимылдарды қолдану</p>	<p>тұру, бір-бірінің жанына сапқа және шеңберге тұру. Екеуден, үшеуден бірінің артынан бірі қатарға тұру, бағыт бойынша түзелу; оңға, солға бұрылу, орнында айналу; араларын алшақ ұстау және жақын тұру</p>	<p>қимылдарды қолдану Қазақ тілі Тыңдалған шығарма кейіпкерлерінің бейнесін сахналық қойылымдарда жеткізе білуге, еркін ойындарда кейіпкерлердің бейнесін басқа қырынан көрсете білуге мүмкіндік беру.</p>	<p>сапқа тұру, бір-бірінің жанына сапқа және шеңберге тұру. Екеуден, үшеуден бірінің артынан бірі қатарға тұру, бағыт бойынша түзелу; оңға, солға бұрылу, орнында айналу; араларын алшақ ұстау және жақын тұру</p>
	<p>- Бүгін зерек болып, алғырлық танытқан балаларға мына оюлар сыйға</p>	<p>-Бір тамаша әңгіме тыңдағылары н келеді ме? Қуыршақ театры</p>	<p>Балалар, (суретке назар аударып) ал осы салт - дәстүрді кім біледі? Біз бүгін</p>	<p>Атым – қазақ, текті батыр ұланбыз, Қадірлейміз қазағымның мұрасын.</p>	<p>Салт-дәстүр дегеніміз-белгілі бір рәсім,әртүрлі жағдайларға арналған ұлттық</p>

	<p>беріліп отырады. Алдын ала педагог дайындаған «Ботагөз», «Қошқармүйіз», «Құс қанаты», «Қызғалдақ» оюлары сұраққа жауап берген әр балаға беріліп, сабақ соңында кімде қанша ою бар екені анықталып, сол арқылы «ең зерек бала» аталынып, марапатталатынын айтады. Мына суретке қараңдаршы, не көріп отырсыңдар? — Бұл суретте Наурыз тойын</p>	<p>арқылы көрсету. Бұрынғы өткен заманда бір жас жігіт өз бақытын табу үшін әлемді шарлап іздеуге шығады. Айлар, жылдар өз бақытын іздейді көптеген елдерді, қалалардан өтеді, өз бақытын еш жерден таба алмайды. Бір күндері еліне қайтпақшы болады, бірақ қайтып баратын жолды ұмытып</p>	<p>жаңа салт - дәстүрмен танысамыз. Тосын сәт: Қонаққа әже келеді. Әже: — Сәлеметсіңдер ме балақандарым. Тәрбиеші: — Балаларым, келіндер мына бесіктің жанына отырыңдар. Мынау бесік деп аталады. Бесікті таза ағаштан жасайды. Мен сендерге Асылжан бөпені бесікке қалай бөлеу керек екенін Әжеміз көрсетсін</p>	<p>Әдептілік – сұлулық пен теңдессіз, Дәріптейміз ата дәстүр бұлағын. Көркем әдебиет Кел танысайық ойыны Кез- келген тұрмыстық заттардың (асхана аспаптары, музыкалық аспаптар немесе киімдер) нобайын орындап, таныстыру. Қоршаған ортамен танысу Топтастыр ойыны Біреу және көп заттарды ажырату, заттардың кеңістікте орналасу ретін анықтау. Математик</p>	<p>мағынадағы елеулі кезеңдер. <i>Демонстрациялық материалдармен жұмыс.</i> Суреттерге назар аудару. -Мына суретте жаңадан туған нәрестені бісікке бөлеп жатыр. Бұл қазақ халқының ежелден келе жатқан «бесікке бөлеу» дәстүрі. Суреттен тағы нені байқауға болады? Анасы кішкентай баланы бесікке бөлеп, ұйықтату үшін «бесік</p>
--	--	---	---	---	--

	<p>тойлап жатыр. Наурыз – жыл басы, бұл күні күн мен түн теңеледі, мерекеде адамдар бір-бірінің үйіне қонаққа барып, ер адамдар төс қағыстырып, палуандар күресіп, жастар алтыбаққан тебеді, наурыз көже пісіреді, қарт аталар баталарын береді, өлең айтып, би билеп тойлайды. Наурыз мерекесінде дастарханымыз ұлттық тағамдарға толады.</p>	<p>қалады. Тастың үстіне отырып, басын төмен түсіріп жылап отырады. Бір сәтте жаңына бір қария кісі келеді.</p> <p>-Неге жылап отырсың? Қайда тұрасың?</p> <p>-Білмеймін өте алыста тұрамын.</p> <p>-Елін қалай аталады?</p> <p>-Білмеймін,</p> <p>-Мен саған көмектесе аламын, егер сен өз елінің халық әнін, салт-дәстүрін айтып</p>	<p>.Сендер мұқият қарап отырыңдар. Бәрің де осы бесікте жатып,өскенсің дер.</p> <p>Әже: Ең алдымен бесіктегі баланың бас жағына жұмсақ жүннен жасалған жастық саламыз. Ал мынау бөпенің үстіне жамылатын көрпесі. Мынау белбеуі,бала құлап қалмас үшін белінен және аяқ тұсынан осы белбеумен байлап қояды. Бесікті бала</p>	<p>а негіздері</p> <p>Анимациялық ойын ұлттық ыдыстар</p> <p>Ұлттық ыдыстарды көлеңкесімен сәйкестендіру атын атау.Сөйлеуді дамыту</p>	<p>жырын» айтады.Сендердің аналарың ұйықтатар алдында қандай бесік жырын айтады?</p> <p>Ежелгі салт-дәстүр бойынша қазақ халқы жаңа жылды наурыздың 22 күні қарсы алған екен. Бұл күнді «Наурыз мерекесі» деп атайды. Наурыз мерекесіне ел-жұрт ерекше дайындық жасайды.</p> <p>Осымен қатар, мерекеде әжелеріміз салт-дәстүрлерді жасап, түсіндіреді.</p>
--	--	--	--	---	--

	<p>Әжелеріміз жеті түрлі дәм салып наурыз көже пісіреді. Қоршаған ортамен танысу</p> <p>Ойын: «Ханталапай»</p> <p>Тәрбиеші: Мен сендерге ойынның шартын түсіндіремін. Мына үлкен асық бұл ерекше асық (сақа). Бұл хан болады. Ал кішкентай асықтар уәзірлер. Мына асықтарды ортаға шашамын. Сол асықтармен бірге ханды</p>	<p>берсен?</p> <p>-Жігіт абыржып қалады, өз елі туралы ештеңе есіне түсіре алмайды, ойлап отырып атаға өз сөзін ұсынады.</p> <p>-Міне қараңыз бұл заттарды мен өзімен үнемі жол бойы алып жүрдім.- Балалар қараңдаршы, әдемі қоржында қай елдің заттары бар екен.</p> <p>Бұл не?</p> <p>-Қоржың</p> <p>-Қоржын өрнек</p>	<p>ұйықтағанда шошып-қорықпау үшін сіріңкемен аластаймын. (бесікті аластайды) «Алас-алас, пәледен алас, Иесі келеді, пәледен қаш! Алас-алас, пәледен алас Көзі жаманның көзінен алас Тілі жаманның тілінен алас, Отсыз омыртқасынан алас» -Балалар, қараңдаршы бесіктің де, төсеніштің де ортасы</p>		<p>Қазақтың салт-дәстүрлеріне мыналар жатады: шілдехана, ат қою, бесікке салу, қырқынан шығару, тұсау кесер, тіл ашар және т.б. оларға жеке тоқталу үшін суреттерге назар аударыңдар!</p> <p><i>«Бесікке бөлеу» ойыны</i></p> <p>Педагог алдын ала дайындаған қуыршақты, бесікті алып шығады. Бір қызды қасына шақырады. Бесік жырын айтады: -Менің балам қайда екен? Асқар-асқар тауда</p>
--	---	--	--	--	---

	<p>алған бала жеңімпаз болады. Асықтың кеңістікте орналасуын анықтайды. Математика негіздері</p> <p>Бүгінгі ел ішінде, Дәстүрді жалғастырған. Ей, менің асқар туым, Қазақы дастарханым. Көркем әдебиет</p>	<p>-Торсық -Тостаған -Қасық - Кесе т.б -Балалар қай елдің заттары екен? Біз барлығымыз жігітке Өз Отаның, салт-дәстүрін еске түсіруіне көмектесейік. Дидактикалық ойын: «Заттарды дұрыс орналастыр» Балалар екі топқа бөлінеді. 1-топ – «40 - шығару» салт - дәстүріне қажетті заттарды алады, суреттің</p>	<p>ойылып алып тасталған екен. Себебі сол жерде түбегі тұрады. Ал мынау шүмегі, осы шүмек арқылы баланың кіші дәреті түбекке құйылып, баланың денесі былғанбай таза болады. Қоршаған ортамен танысу, көркем әдебиет, сөйлеу ді дамыту</p> <p>Суретке мұқият қарау, әр түрлі кеңісте орналасқан бесікті қай жерде орналасқанын не ұзын не аласа биік</p>		<p>екен. Тауда неғып жүр екен? Алма теріп жүр екен.</p> <p>Алмасынан, кәнек и, Жаңа теріп жүр екен. Қызыл алма қолында, Қыздар оның соңында.</p> <p>-«Бесікке бөлеу»- кішкентай бала үшін өте маңызды. Баланың сымбатты, денесі түзу болып өсуі үшін ата-бабаларымыз баланы бесікке бөлеген.</p>
--	--	---	--	--	--

		<p>қасына қояды. 2- топ – «Тұсау кесу». Тәрбиеші: - «Тұсау кесу» дәстүрін өткізу үшін қандай заттар керек? Балалар: - қайшы, түсті жіптер Қоршаған ортамен танысу, көркем әдебиет, сөйлеуді дамыту</p>	<p>екенін сипаттау.Мате матика негіздері</p>		<p>-Келесі суретте не бейнеленген? Бесікте жатқан бала өсті,тәй- тәйләп жүре бастады.Енді көп құламай тез жүріп кетсін деп,ол баланың тұсауын кеседі. Адал,шыншыл бала болсын деп,тұсауын «ала жіппен» кеседі.Қазақ халқында «Біреудің ала жібін аттама» деген мәтел бар.Оның мағынасы- ешқашан өтірік айтпай,ұрлық жасамай,үлгілі,өн егелі азамат</p>
--	--	---	---	--	--

					<p>болып өссін дегенді білдіреді. -Жаңағы кішентай бала өсіп,5-6 жасқа келді.Үлкендер оған жеке тай атап,ашамай (тайға арналған кішкентай ер- тоқым) істеп,қамшы өріп, «Сен азамат болдың» деген сезім ұялатып,үйретілг ен жуас тайға әсем ашамай ерттеп мінгізіп,жүргізеді .Осы қуанышта атасы: Ал ақ тілек,ақ тілек Атқа тоқым сал</p>
--	--	--	--	--	--

					<p>білек. Атта жақсы шаба біл, Өнеге, өнер таба біл, Аймағыңа жаға біл. Атқа міндің, ақ жол болсын! - деп бата береді.</p> <p>Қоршаған ортамен танысу, көркем әдебиет, сөйлеуді дамыту</p>
Серуенге дайындық	Киіну: Серуенге шығу, балаларды біртіндеп киіндіру, киімдерінің дұрыс киілуін қадағалау, қатармен жүруге дағдыландыру.				
Серуен	Картотека №6(көктем)	Картотека№7 (көктем)	Картотека №8(көктем)	Картотека №9(көктем)	Картотека№10 (көктем)
Серуеннен оралу	Топқа оралу кезінде қатарға тұруды дағдыландыру. Асықпай бір-бірін итермей жүруді үйрету. Топта киетін аяқ киімдерін өз бетінше ауыстырып, киюін үйрету. (дербес ойын әрекеті).				

<p>Түскі ас</p>	<p>Сабынмен қолдарын сабындап, киімдерін суламай жуыну. Өзінің жеке сүлгісін тани білуді үйрету. Сүлгіні дұрыс қолдануды дамыту, орнына іліп қоюын қалыптастыру. Тамақтану кезінде орындықта тік отыру. Астың дәмді болуын тілеу. Тамақты дұрыс ішу. Қасықты дұрыс ұстау, майлықты қолдану, нан қиқымын шашпай, сорпамен сусынын төкпей ішуді үйрету. (мәдени-гигиеналық дағдылар, өзіне-өзі қызмет ету, еңбек әрекеті)</p>
<p>Күндізгі ұйқы</p>	<p>Киім түймелерін, сырмаларын өздігінше ағытуды қалыптастыру. Киімдерін ұқыпты орындыққа іліп (немесе арнайы сөреге) қоюды үйрету. Өз төсек орнын тауып жатуды үйрету. (өзіне-өзі қызмет ету дағдылары, ірі және ұсақ моториканы дамыту)</p> <p>Балалардың тыныш ұйықтауы үшін жайы баяу музыка тыңдау. (Музыка)</p>
<p>Біртіндеп ұйқыдан ояту, сауықтыру шаралары</p>	<p>Өз орындарында отырып керілу, тыныстау жаттығуларын жасату. Ригалық әдіс бойынша сауықтыру.</p> <p>(дене жаттығулар мен белсенділігі)</p> <p>Киімдерін реттілікпен өздігінен киіну. Түймелерін қадау, сырмаларын сыру, аяқ киімдерін дұрыс киюді үйрету. Қыз балалардың шаштарын жинауға әрекет жасауын үйрету. (өзіне-өзі қызмет ету дағдылары, ірі және ұсақ моториканы дамыту)</p> <p>Қолдарын жуу, құрғатып сүрту, сүлгіні өз орнына іліп қоюды үйрету. (мәдени-гигиеналық дағдылар).</p>
<p>Бесін ас</p>	<p>Таза және ұқыпты тамақтану. Тамақтану мәденетін қалыптастыру. Асты тауысып жеуге үйрету.</p> <p>(мәдени-гигиеналық дағдылар, өзіне-өзі қызмет ету, еңбек әрекеті)</p>

<p>Балалардың дербес әрекеті(баяу қимылды ойындар, үстел үсті ойындары, бейнелеу әрекеті, кітаптар қарау және тағы басқа әрекеттер)</p>	 <p>Қайнар оюын ермексаздан жасау ақ қағазға жабыстыру.Мүсіндеу, жапсыру</p> <p>Оюдың суретін бояу.Сурет салу</p> <p>Пазл құрау оюдан</p>	<p>Тәрбиеші: - «40 Нан шығару»дәстүрін өткізу үшін, қандай заттар керек? Балалар: - леген, су, қайшы, қасық... Қырқынан шығару дәстүріне қажет заттарды жасау,қайшыны ермексаздан жасау,қасықтың суретін салу,леген ыдысқа ою жабыстыру.Сурет салу,жапсыру,мүсіндеу.</p>	<p>Бесіктің суретін бояу,ермексаздан бесік жасау,бесік суретінен пазл құрастыру,бесікке ою жабыстыру</p> <p>Сурет салу,құрастыру, жапсыру,мүсіндеу</p>	<p>Ұлттық киімдер пазлы.Құрастыру әрекеті</p> <p>Тақияны әшекелейміз.Мүсіндеу әрекеті</p> <p>Домбыра ойыны</p> <p>Домбыраның қандай аспап екенін айту және жабыстыру.Жапсыру әрекеті</p> <p>Нүктелі сурет салу әдісімен кесенің суретін салу.Дәстүрден тыс сурет салу</p> <p>Ұлттық ойын қалауыңыз бойынша.Денешынықтыру</p>	<p>Шығармашылық дағдылар бойынша балалардың қалауымен жүргізілетін жұмыстар</p> <p>Оюлармен кубик ойыны</p> <p>Оюлардың жазықтықта орналасу ретін атап айтады.Математика негіздері</p>
--	---	---	---	--	--

Балалармен жеке жұмыс	<p>«Наурыз» тақпағын жаттау</p> <p>Мақсат-міндеттер.</p> <p>Бала тілін дамыту.</p> <p>Қарлы ерітіп жалғасы,</p> <p>Наурыз келді-жыл басы</p> <p>Шуақты төкті жарық күн,</p> <p>Мейрамында халықтың</p> <p>Дима</p>	<p>«Судың қасиеттерін ата»</p> <p>дидактикалық ойын</p> <p>Мақсат-міндеттер</p> <p>Судың қасиеттері жайлы білімдерін толықтыру</p> <p>Даша</p>	<p>«Отбасы» тақырыбында санамақтар айтқызу</p> <p>Мақсаты:</p> <p>Баланың сөздік қорын жақын туыстарын білдіретін жаңа сөздермен мащықтандыру</p> <p>Давид</p>	<p>Қимылды ойын: «Ақ қояным»</p> <p>Мақсаты: Балаларға әр түрлі қимылдар жасату арқылы денелерін ширату,көңілдерін көтеру</p> <p>Қуаныш</p>	<p>Ойын: «Аю жүрген орманда»</p> <p>Мақсаты: Қимыл қозғалысын дамыту. Аюдың суретін салу</p> <p>З.Артем</p>
Серуенге дайындық	Киіну: киім кию ережесін сақтауға үйрету,серуенге арналған құралдарды дайындау, өзіне-өзі қызмет ету дағдылары				
Серуен	Картотека №6(көктем)	Картотека №7(көктем)	Картотека№8(көктем)	Картотека №9(көктем)	Картотека№10(көктем)

Балалардың үйге қайтуы	Баланың бүгінгі жетістігі туралы әңгімелесу.	Үйде баланың өзі киініп, өзі шешінуін қадағалап, талап етіп отыруды түсіндіру.	Баланың бүгінгі жетістігі, бала денсаулығы мен тамағы жөнінде әңгімелесу.	Әдептілік сөздерді үйретуін ескерту.	Демалыс күндері күн тәртібін сақтауын ата-аналардан талап ету.
-------------------------------	--	--	---	--------------------------------------	--

Тексерілді:

Тәрбиелеу - білім беру процесінің циклограммасы
Наурыз айы 2024 жыл 3 апта
Ересек топ

Күн тәртібі	Дүйсенбі 18.03.2024ж	Сейсенбі 19.03.2024ж	Сәрсенбі 20.03.2024ж	Бейсенбі 21.03.2024ж	Жұма 22.03.2024ж
Балаларды қабылдау	Балаларды қоңыраумен қарсы алу. Сылдырлатып қоңырауын соғып кіріп, келесі балаға береді	Қонаққа келген қуыршақпен қарсы алу	Көңілді күн әнімен қарсы алу		
Ата-аналармен әңгімелесу, кеңес беру	Сиқырлы сөздермен қарсы алу (көйлегің қандай әдемі т.б)	Баланың үйдегі ойыншықтарға деген қызығушылығы жайлы сұрау	Баланың денсаулығы жайында әңгіме		

<p>Балалардың дербес әрекеті(баяу қимылды ойындар, үстел үсті ойындары, бейнелеу әрекеті, кітаптарқарау және тағы басқа әрекеттер)</p>	<p>Ертегі ойыны: «Қасқыр мен жеті лақ» ертігіні еске түсіру, қайталау.Коммуникативтік дағдылар</p>	<p>Дидактикалық ойын: «Геометриялық пішіндерді тап» геометриялық пішіндерді тауып, топтастыра білу.математика негіздері</p>	<p>Дидактикалық ойын: «Жануарлар қалай дыбыстайды» Жануарлардың дыбыстарын сала білу. Коммуникативтік дағдылар</p>		
<p>Таңертеңгі жаттығу</p>	<p>Наурыз айына арналған таңертеңгі жаттығулар кешені (Жалпы дамытушы жаттығулар, қимыл белсенділігі, ойын әрекеті).</p>				
<p>Таңғы ас</p>	<p>Тамақ ішу мәдениетін, үстелде отыру, тамақтану, асхана құралдарын дұрыс ұстау мәдениетін қалыптастыру және сақтау. Балалардың назарын тағамға аудару, тамақтарын реттілігімен тауысып ішуге, нанның қиқымын жерге тастамауға үйрету. (мәдени-гигиеналық дағдылар, өзіне-өзі қызмет ету, кезекшілердің еңбек әрекеті)</p>				
<p>Ұйымдастырылған іс-әрекетке дайындық</p>	<p>Табиғи, қалдық материалдардан құрастыру. Қазақ халқының табиғи материалдардан жасалған бұйымдарымен (ер- тұрман, киіз үйдің жабдықтары, әшекей бұйымдары), тұрмыстық заттарымен (күбі, мес, келі, тостаған, ожау, астау, диірмен) таныстыру, олардың қандай материалдан жасалғанын зерттеу.Құрастыру,шығармашылық дағдылар</p>				

<p>Білім беру ұйымының кестесі бойынша ұйымдастырылған іс-әрекет</p>	<p>Дене шынықтыру</p> <p>Сапқа тұру, сап түзеу, сапқа қайта тұру. Бір-бірден сапқа тұру, бір-бірінің жанына сапқа және шеңберге тұру. Екеуден, үшеуден бірінің артынан бірі қатарға тұру, бағыт бойынша түзелу; оңға, солға бұрылу, орнында айналу; араларын алшақ ұстау және жақын тұру</p>	<p>Музыка</p> <p>Әуеннің көңілді сипатын қабылдауға үйрету.</p>	<p>Дене шынықтыру</p> <p>допты бір-біріне төменнен және бастан асыра лақтыру (1,5 метр қашықтықта), қағып алу;</p> <p>ЖДЖ: Бұрылу (оңға-солға), қолды кеуде тұсында айқастыру және екі жағына жазу, қолды шапалақтау; қолды алға, жоғары, жан-жаққа көтеру, оларды бүгіп, жазу, саусақтарын</p>		
---	---	--	---	--	--

			<p>ашып жұму.</p> <p>Негізгі қимыл-қозғалыс жаттығулары:</p> <p>1. Бірқалыпты жүгіру, шашырап, берілген бағытта, әртүрлі қарқынмен, заттардың арасымен шеңбер бойымен жүгіру.</p> <p>Ойын: «Маған қарай еңбекте» ойынын ойнау.</p> <p>Қорытынды: Тыныс алу жаттығуын орындау.</p>		
--	--	--	--	--	--

	<p>-Орнымызға отырайық. Балалар біз үш топ болып жұмыс жасаймыз, қай топ тәртіпті болып мұқият тыңдап жақсы жауап берсе сол топқа осындай фишка берем, қай топта көп фишка болса сол топ жеңімпаз.</p> <p>Келістік пе?</p> <p>Жарайсыңдар.</p> <p>- Ендеше, балалар, нан біздің дастарқанымыз</p>	<p>Мнемокесте</p> <p>Нан қоқымын шашпаңдар,</p> <p>Жерде жатса баспаңдар.</p> <p>Теріп алып қастерлеп,</p> <p>Торғайларға тастаңдар!Көркем әдебиет</p> <p>Балалар нанды жерге шашпаңдар, аяқпен баспаңдар. Нан өте қадірлі.</p> <ul style="list-style-type: none"> • Нанды бір 	<p>Топқа кір қожалақ қуыршақ көмек сұрап келеді. Балалардан қуыршаққа қалай көмектесуге болатынын сұрау арқылы олардың бастам асы бойынша іс әрекет жасау.</p> <p>Балалардан қуыршаққа не болғаны туралы сұрап, ойларын дамыту.</p> <p>Дыбыстарды дұрыс айтып, байланыстыра сөйлеуін үйрету.</p> <p>(сөйлеуді</p>		
--	---	---	--	--	--

	<p>ға қалай келеді? - деген сұраққа жауап іздеп көрейік.</p> <p>Қоршаған ортамен танысу</p> <p>- Балалар, айтыңдаршы күнделікті біздің дастарқанымыз да қасиетті, қадірлі қандай тағам тұрады?</p> <p>- Дұрыс олай болса нанның дастарханға қалай келетінін әңгімелеп берейін.</p> <p>1-тапсырма слайдпен</p>	<p>қолыңмен үзбе.</p> <ul style="list-style-type: none"> • Нанды жерге тастама. • Нанмен ойнама,обал болады. • Нанды аяқпен баспа. • Нанды екі қолыңмен үзіп же. • Нанды төңкеріп қойма.Қазақ тілі <p>Нан–қасиет, нан–береке, нан–мереке дегендей,сен</p>	<p>дамыту)</p> <p>Қуыршақтың сүйікті ойыншығы доп екен. Бізде доппен ойнай аламыз ба деп доппен ойындар ойнату.Сосын доптың суретін салып, мүсінін жасауын , тақтаға жапсыруын ұйымдастыру.</p> <p>Қол қимылын дамытуға жағдай жасау</p> <p>(Сурет салу)</p> <p>(Мүсіндеу)</p> <p>(Жапсыру)</p>		
--	---	---	---	--	--

	<p>жұмыс. Әңгімелеу</p> <p>-Алдымен трактормен жерді жыртады, дикандар ол жерге бидайдың тұқымын тастайды.</p> <p>Тракторды қараңдаршы?</p> <p>Дөңгелегі қандай? (Үлкен, дөңгелек пішінді)</p> <p>Бірнеше күндерден кейін дәндер өсе бастайды.</p> <p>Бидайдың сабақтары</p>	<p>дер нанды қадірлеп, қастерлей білуіңіз керек.</p> <p>Диқаншылардың маңдай терін бағалай білейік.</p> <p>Қоршаған ортамен танысу</p> <p>3 – тапсырма. Топпен жұмыс</p> <p>1-ші топ Көлеңкесінен тауып сәйкестендіреді.</p> <p>2-ші топ сәйкесін</p>			
--	--	--	--	--	--

	<p>пайда болады, оны диқандар үнемі суарып отырады.</p> <p>Бидай дәнді-дақылға жатады, солай ма балалар?</p> <p>Күзде астықты комбайндармен орады және үстерінен бастырады. Бидайды диірменге апарып тапсырады. Аппақ болып ұн дайындалады. Қап – қаптармен ұнды наубайханаға</p>	<p>тауып орналастырады.</p> <p>3-ші топ 4шісін тауып жабыстырады. Шығармашылық дағдылар</p> <p>Балалардан бізге тамақ әкеліп, бізді күтіп қарайтын апайымыздың есімі кім? Ол бізге қалай қамқорлық танытады. Біз апайымызға қалай қамқорлық</p>			
--	---	--	--	--	--

	<p>тасиды. Онда ұн иленіп, нан пісіріледі. Нан таситын көліктермен дайын нандарды дүкендерге әкелінеді. Дүкенде нанның бірнеше түрлері: бөлке, тоқаш, батон, торттар, печениелер, бауырсақтар, бәліштер сатылымға шығарылады. Нан дастарқанға келгенше қаншама адам еңбек етеді.</p>	<p>таныта аламыз деп балалардың байланыстырып сөйлеу дағдыларын дамыту. (сөйлеуді дамыту)</p> <p>Апайымызбен бірге кітаптар қарайық. Кітаптан көргенімізді апайымызға айтып берейік деп қызығушылығын жетілдіру</p> <p>(көркем әдебиет</p>			
--	--	--	--	--	--

	<p>Мұның бәрі – адам еңбегі. Көркем әдебиет</p> <p>Қандай мамандықтраме н таныс болдыңдар?</p> <p>Орындарынан тұрып, қолдарын жүрек тұсына қойып, нанға, диқаншыларға, наубайшыларға деген құрмет сезімдерін білдіреді. - Бидай неден өсіп шығады?</p> <p>- Бидайды немен</p>				
--	---	--	--	--	--

	<p>жинайды?</p> <p>- Күзде дайын болған өнімді қалай атайды?</p> <p>- Бидайдан шыққан ұнды қайда әкеледі?</p> <p>- Егін өсірушілердің мамандықтары н атаңдар</p> <p>.Сөйлеуді дамыту</p>				
Серуенге дайындық	Киіну: Серуенге шығу, балаларды біртіндеп киіндіру, киімдерінің дұрыс киілуін қадағалау, қатармен жүруге дағдыландыру.				
Серуен	Картотека №11 (көктем)	Картотека№ 12(көктем)	Картотека№13 (көктем)		
Серуеннен оралу	Топқа оралу кезінде қатарға тұруды дағдыландыру. Асықпай бір-бірін итермей жүруді үйрету. Топта киетін аяқ киімдерін өз бетінше ауыстырып, киюін үйрету. (дербес ойын әрекеті).				
Түскі ас	Сабынмен қолдарын сабындап, киімдерін суламай жуыну. Өзінің жеке сүлгісін тани білуді үйрету. Сүлгіні дұрыс қолдануды дамыту, орнына іліп қоюын қалыптастыру.Тамақтану кезінде орындықта тік отыру. Астың дәмді болуын тілеу. Тамақты дұрыс ішу. Қасықты				

	<p>дұрыс ұстау, майлықты қолдану , нан қиқымын шашпай, сорпамен сусынын төкпей ішуді үйрету. (мәдени-гигиеналық дағдылар, өзіне-өзі қызмет ету, еңбек әрекеті)</p>
Күндізгі ұйқы	<p>Киім түймелерін, сырмаларын өздігінше ағытуды қалыптастыру. Киімдерін ұқыпты орындыққа іліп (немесе арнайы сөреге) қоюды үйрету. Өз төсек орнын тауып жатуды үйрету. (өзіне-өзі қызмет ету дағдылары, ірі және ұсақ моториканы дамыту)</p> <p>Балалардың тыныш ұйықтауы үшін жайы баяу музыка тыңдау. (Музыка)</p>
Біртіндеп ұйқыдан ояту, сауықтыру шаралары	<p>Өз орындарында отырып керілу, тыныстау жаттығуларын жасату. Ригалық әдіс бойынша сауықтыру.</p> <p>(дене жаттығулар мен белсенділігі)</p> <p>Киімдерін реттілікпен өздігінен киіну. Түймелерін қадау, сырмаларын сыру, аяқ киімдерін дұрыс киюді үйрету. Қыз балалардың шаштарын жинауға әрекет жасауын үйрету. (өзіне-өзі қызмет ету дағдылары, ірі және ұсақ моториканы дамыту)</p> <p>Қолдарын жуу, құрғатып сүрту, сүлгіні өз орнына іліп қоюды үйрету. (мәдени-гигиеналық дағдылар).</p>
Бесін ас	<p>Таза және ұқыпты тамақтану. Тамақтану мәденетін қалыптастыру. Асты тауысып жеуге үйрету.</p> <p>(мәдени-гигиеналық дағдылар, өзіне-өзі қызмет ету, еңбек әрекеті)</p>

<p>Балалардың дербес әрекеті(баяу қимылды ойындар, үстел үсті ойындары, бейнелеу әрекеті, кітаптарқарау және тағы басқа әрекеттер)</p>	<p>Есік қағылады. Сәлеметсіңдер ме балалар? Мен Дәмеш апамын. Ауылда нан пысырып сатамын. Осы топтың балалары ақылды бәрін үйренгісі келеді дееген соң сендерге келдім. Нанның қалай жасалатынын көргілерің келеме?</p> <p>Әже балаларға ұннан нан илеп және бауырсақты қалай</p>	<p>Балалар мен сендерге жұмбақ айтайын. «Асты тас, үсті тас. Ортасында піскен ас» Балалар айтыңдаршы дастархан жайғанда бірінші не әкеліп қоямыз. Балалар аналарымыз нанады қайдан алады? Дұрыс «Дүкеннен». Онда балалар, Біз қазір дүкенге</p>	<p>Ойыншық туралы жаттаған тақпақтарды айтқызу арқылы есте сақтауын дамыту.</p> <p>(көркем әдебиет)</p> <p>Қонағымызды топтағы қуыршақтармен салыстырып көрейікші. Ол зат қандай сұрағына жауап беруін қалыптастыру.</p> <p>(математика негіздері)</p>		
---	---	---	--	--	--

	<p>жасалтынын көрсетеді.</p> <p>Мүсіндеу</p> <p>Аспазшылар орталығы:</p> <p>Топ қыздарына алдын ала иленген қамыр беріледі. Қыздар ашыған қамырды бауырсақ етіп жайып тапсырылады.</p> <p>Екіншілер орталығы:</p> <p>Топ балаларына шағын ыдыстағы топырақты аударып, тырма</p>	<p>нанның қайдан келетінін, туралы айтайық.</p> <p>(Есік қағылады)</p> <p>Топқа қолында наны бар қыз кіреді. Ол нанды өте ұқыпсыз, шашып жейді де, қалғанын кез келген жерге шашып тастай салады.</p> <p>Тәрбиеші: Балалар мына қыз баланың істеген</p>			
--	--	---	--	--	--

	<p>лап бидай дәнін егу тапсырылады.</p> <p>Зерттеу іс әрекеті</p> <p>«Ойлан тап» әдісі</p> <p>Балаларға тоқаш пен бөлке нан суреттің көрсетіп, артық, кем белгілерін қою арқылы анықтайды.</p> <p>Математика негіздері</p>	<p>қылығы дұрыс па? Нанды лақтыруға, шашуға болады ма? Тыйым сөздер: Балалар айтыңдаршы қандай тыйым сөздер білеміз. Сөйлеуді дамыту</p>			
--	---	---	--	--	--

<p>Балалармен жеке жұмыс</p>	<p>«Көктем» тақырыбында сурет бойынша әңгімелесу</p> <p>Мақсаты:Балаларды сурет бойынша әңгіме құрауға дағдыландыру, тілдің грамматикалық құралуын одан әрі дамыту және сөздік қорын дамыту</p> <p>Давид</p>	<p>Мақал-мәтел</p> <p>Таза болса-табиғат,Алам болар-адамзат</p> <p>Мақсаты: Мақал жаттау арқылы баланың сөздік қорын жетілдіріп,сөйлеу мәдениетін,ойлау қабілеттерін дамыту</p> <p>Айару</p>	<p>Көктем ерекшелігі қандай</p> <p>Көктем туралы тақпақтар жаттату</p> <p>Даша</p>		
<p>Серуенге дайындық</p>	<p>Киіну: киім кию ережесін сақтауға үйрету,серуенге арналған құралдарды дайындау,өзіне-өзі қызмет ету дағдылары</p>				

Серуен	Картотека №11(көктем)	Картотека №12(көктем)	Картотека №13(көктем)		
Балалардың үйге қайтуы	Баланың бүгінгі көңіл-күйін баяндау	Ауа райына байланысты баланың киімі туралы әңгіме	Жақсы дем алыңдар, демалыс тарың көңілді болсын		

Тексерілді:

Тәрбиелеу - білім беру процесінің циклограммасы
Наурыз айы 2024 жыл 4 апта
Ересек топ

Күн тәртібі	Дүйсенбі 25.03.2024ж	Сейсенбі 26.03.2024ж	Сәрсенбі 27.03.2024ж	Бейсенбі 28.03.2024ж	Жұма 29.03.2024ж
Балаларды қабылдау		Көтеріңкі көңіл күймен қарсы алу	Саусақ театрының кейіпкерлері арқылы қарсы алу	Смайлик арқылы қарсы алу	Достық тілегімен қарсы алу
Ата-аналармен әңгімелесу, кеңес беру		Баланың бойындағы өзгерістер мен ерекшеліктер жайлы әңгіме	Баланың тәртібі мен денсаулығы жайлы әңгіме	Баланың қалай бейімделіп, не үйреніп жатқаны туралы әңгіме	Баланың тілдік дамуы жайлы әңгіме
Балалардың дербес әрекеті (баяу қимылды ойындар, үстел үсті ойындары, бейнелеу әрекеті, кітаптар қарау және тағы басқа әрекеттер)		Дид ойын. «Орындықтарды жинастыр» Өз орындықтарын қою, еңбекке баулу Әлеуметтік	Сергіту сәті. ойын. Көңілді әуенмен, өлең шумақтарын қайталау Коммуникативтік дағдылар	«Өзім туралы» Өздері туралы айтып береді Коммуникативтік дағдылар	Дид ойын «Сиқырлы күз». Күз мезгіліне табиғи материалдан тәрбиешінің көмегімен күздің көрмесін дайындау

		дағдылар			Әлеуметтік, танымдық дағдылар
Таңертеңгі жаттығу	Наурыз айына арналған таңертеңгі жаттығулар кешені (Жалпы дамытушы жаттығулар, қимыл белсенділігі, ойын әрекеті).				
Таңғы ас	Тамақ ішу мәдениетін, үстелде отыру, тамақтану, асхана құралдарын дұрыс ұстау мәдениетін қалыптастыру және сақтау. Балалардың назарын тағамға аудару, тамақтарын реттілігімен тауысып ішуге, нанның қиқымын жерге тастамауға үйрету. (мәдени-гигиеналық дағдылар, өзіне-өзі қызмет ету, кезекшілердің еңбек әрекеті)				
Ұйымдастырылған іс-әрекетке дайындық	Заттар шамасы бойынша әртүрлі болатындығы жайлы түсінік беру. Келесі дағдыларды қалыптастыру: 1) ұзындығы және ені бойынша бірдей және екі түрлі заттарды салыстыру; 2) биіктігі және жуандығы бойынша бірдей және екі түрлі заттарды салыстыру; 3) шаманы салыстыруда беттестіру және тұстастыру тәсілдерін қолдану.				
Білім беру ұйымының кестесі бойынша ұйымдастырылған іс-әрекет		Музыка Жеңіл, ырғақпен қозғалу; жұппен би қимылдарын орындау; билерде ойындағы музыкалық қимылдарды	Дене шынықтыру Сапқа тұру, сап түзеу, сапқа қайта тұру. Бір- бірден сапқа тұру, бір- бірінің жанына сапқа және	Музыка Жеңіл, ырғақпен қозғалу; жұппен би қимылдарын орындау; билерде ойындағы музыкалық қимылдарды қолдану Қазақ тілі Кітаптан ертегілер, көркем шығармалар	Дене шынықтыру Сапқа тұру, сап түзеу, сапқа қайта тұру. Бір-бірден сапқа тұру, бір- бірінің жанына сапқа және шеңберге тұру.

		қолдану	шеңберге тұру. Екеуден, үшеуден бірінің артынан бірі қатарға тұру, бағыт бойынша түзелу; оңға, солға бұрылу, орнында айналу; араларын алшақ ұстау және жақын тұру	оқып беруде олардың мазмұнын дұрыс қабылдауға, кейіпкерлеріне жанашырлық танытуға, кейіпкердің іс-әрекетіне өз ойын білдіруге баулу.	Екеуден, үшеуден бірінің артынан бірі қатарға тұру, бағыт бойынша түзелу; оңға, солға бұрылу, орнында айналу; араларын алшақ ұстау және жақын тұру
		«Көктемгі күн жерді қыздырып, табиғаттағы бар тіршілік иелері оянып, қызғалдақтар жер – анадан	 Сан бойынша құрастырып, үлдің атын атау. Құрастыру	 Бірдей суреттерді бір-бірімен қосып, суреттің атын атау. Эко карточкалармен жұмыс. Табиғатты аялау, қорғау. Құстың ұясын бұзбау т.б	Балалар, мен сендерді орталыққа шақырамын. 1-топ: «Құм су» орталығы (құммен көктем бейнесін салу Сурет салу) 2-топ: «Үстел-

		<p>күш алып, жапырақтарын жайып, күлтешелерін көтеріп, күнге қарай қол созады. Себелеп өткен жылы жаңбыр гүлдің жапырақтарын аймалап жуып, шаңын кетіреді. Гүлдер жерді көріктендіреді, адамға жақсы көңіл – күй сыйлайды, олардан дәрі жасайды. Гүлдер жәндіктерге қорғаныш және тіршілік көзі болып қызмет етеді. «Қызғалдақ</p>	 <p>Пішіндерден гүл жасау, салыст ыру. Матема тика негіздері</p> <p>Көктем қандай көңілді, Күміс жаңбыр төгілді. Мөлдір аспан ашылып, Күн пердесі сөгілді. Көрке м әдебиет</p> <p>Қане көктем айларын атаңдаршы? -Наурыз.</p>	<p>Қоршаған ортамен танысу</p> <p>Топтық жұмыс. 1ші топ құрастырады. 2ші топ жабыстырады. 3ші топ көлеңкесін тауып сәйкестендіреді.</p>   <p>Шығармашылық дағдылар, жапсыру, құрастыру, сурет салу</p> <p>Көктем, көктем көктемде Құстар келіп жеткенде. Қуанып бір қаламыз.</p>	<p>үсті театры» ор талығы (балалар ертегіні айту) Көркем әдебиет 3топ: «Шығарм ашылық» ортал ығы (мүсіндеу, құраст ыру) 4- топ: «Әдеби» ор талығы (суретке қарап ә ңгіме құрастыру Сөйлеуді дамыту)</p> <p>Гүл отырғызу, қамқор лық жайлы әңгіме. Қоршаған ортамен танысу</p>
--	--	--	---	--	--

		<p>гүлін құрастыра отырып жапсырамыз».</p> <ol style="list-style-type: none"> 1) сабағын 2) күлтешесін 3) төменнен жоғарыға қарай жапырағын жапсырамыз <p>Құрастыру, жапсыру, мүсіндеу</p> <p>Жақсы-жаман ойыны</p> <ol style="list-style-type: none"> 1) Көшет отырғызу. 2) Ағаштарды сындыру. 3) Құстарға жем шашу. 4) Құстың ұясын бұзу. 5) Ағаштарға су құю. 6) Гүлдерді жұлу. 	<p>Сәуір. Мамыр.</p> <p>-Қазір көктем мезгілінің қай айы?</p> <p>-Наурыз айы.</p> <p>-Наурыз айында қандай мерекелерді тойладық?</p> <p>-Наурыз айында 8 - наурыз аналар мерекесі, 22 - наурыз Ұлыстың ұлы күні Наурыз тойын тойладық.</p> <p>Қоршаған ортамен танысу</p>	<p>Әнмен қарсы аламыз</p> <p>Көркем әдебиет</p>	
--	--	--	--	--	--

		7) Құстарға ұя жасау. (Ойын ойнайды) Балалар қолдарын Шапалақтайды. Шапалақтамайды. Қоршаған ортамен таныстыру			
Серуенге дайындық	Киіну: Серуенге шығу, балаларды біртіндеп киіндіру, киімдерінің дұрыс киілуін қадағалау, қатармен жүруге дағдыландыру)				
Серуен		Картотека №14(көктем)	Картотека №15(көктем)	Картотека №16(көктем)	Картотека№17 (көктем)
Серуеннен оралу	Топқа оралу кезінде қатарға тұруды дағдыландыру. Асықпай бір-бірін итермей жүруді үйрету. Топта киетін аяқ киімдерін өз бетінше ауыстырып, киюін үйрету. (дербес ойын әрекеті).				
Түскі ас	Сабынмен қолдарын сабындап, киімдерін суламай жуыну. Өзінің жеке сүлгісін тани білуді үйрету. Сүлгіні дұрыс қолдануды дамыту, орнына іліп қоюын қалыптастыру.Тамақтану кезінде орындықта тік отыру. Астың дәмді болуын тілеу. Тамақты дұрыс ішу. Қасықты дұрыс ұстау, майлықты қолдану , нан қиқымын шашпай, сорпамен сусынын төкпей ішуді үйрету. (мәдени-гигиеналық дағдылар, өзіне-өзі қызмет ету, еңбек әрекеті)				
Күндізгі ұйқы	Киім түймелерін, сырмаларын өздігінше ағытуды қалыптастыру. Киімдерін ұқыпты орындыққа іліп (немесе арнайы сөреге) қоюды үйрету. Өз төсек орнын тауып жатуды үйрету.				

	(өзіне-өзі қызмет ету дағдылары, ірі және ұсақ моториканы дамыту)				
	Балалардың тыныш ұйықтауы үшін жайы баяу музыка тыңдау. (Музыка)				
Біртіндеп ұйқыдан ояту, сауықтыру шаралары	<p>Өз орындарында отырып керілу, тыныстау жаттығуларын жасату. Ригалық әдіс бойынша сауықтыру.</p> <p>(дене жаттығулар мен белсенділігі)</p> <p>Киімдерін реттілікпен өздігінен киіну. Түймелерін қадау, сырмаларын сыру, аяқ киімдерін дұрыс киюді үйрету. Қыз балалардың шаштарын жинауға әрекет жасауын үйрету. (өзіне-өзі қызмет ету дағдылары, ірі және ұсақ моториканы дамыту)</p> <p>Қолдарын жуу, құрғатып сүрту, сүлгіні өз орнына іліп қоюды үйрету. (мәдени-гигиеналық дағдылар).</p>				
Бесін ас	Таза және ұқыпты тамақтану. Тамақтану мәденетін қалыптастыру. Асты тауысып жеуге үйрету.				
	(мәдени-гигиеналық дағдылар, өзіне-өзі қызмет ету, еңбек әрекеті)				
Балалардың дербес әрекеті(баяу қимылды ойындар, үстел үсті ойындары, бейнелеу әрекеті, кітаптар қарау және тағы басқа	Көктем күні шуақты, Көктем күні қуатты. Көктем күні шуақты, Сай - салат су	Әр топқа түсіндіру алдарына үлгісін көрсету және слайд арқылы көрсету	1 топ: Ағаштың	«Көктемді не үшін жақсы көрем?» » Балалар сендер көктемді жақсы көресіңдер ме? Үстелде жатқан г	Жел уледі: у-у-у. Құйын келіп биледі: зу-зу-зу. Қатты-қатты жел соқты: гу-гу. Жапырақтар қол соқты: ду-ду.

<p>әрекеттер)</p>		<p>ақты. Көркем әдебиет</p>  <p>ұзындығы және ені бойынша бірдей және екі түрлі заттарды салыстыру, Математика негіздері</p>	<p>бейнесін жапсырмалату.</p> <p>2 топ: Ұяны қиылған пішіндер арқылы құрастырып жапсырмалату және ұяны ермексазбен мүсіндету.</p> <p>3 топ: Құстың суретін бояту</p> <p>Шығармашылық дағдылар</p>	<p>үлді алып, көкте мді не үшін жақсы көретіндерінді айтып, гүлді құмыраға салып қойындар Сөйлеуді дамыту</p>  <p>Заттар тобын салыстыру, санау. Математика негіздері</p>	<p>Шыдай алмай жапырақтар: ах-ах.</p> <p>Билеп кетті қалтырап: пах-пах. Қазақ тілі</p>  <p>Салыстыру, артық заттарды табу. Келесі дағдыларды қалыптастыру:</p> <p>1) ұзындығы және ені бойынша бірдей және екі түрлі заттарды салыстыру;</p> <p>2) биіктігі және жуандығы бойынша бірдей және екі түрлі заттарды</p>
-------------------	--	--	--	--	--

					салыстыру; 3) шаманы салыстыруда беттестіру және тұстастыру тәсілдерін қолдану. Математика негіздері
Балалармен жеке жұмыс		«Жұмыс үшін кімге не қажет» Дидактикалық ойын Мақсаты: балалардың егіншілер туралы түсініктерін дамыту. Аталған мамандық иесіне қажет, еңбек құралдары мен материалдарын табуды үйрету Қуаныш	Ойын-тапсырма «Қайшымен контур бойынша сурет қию» «Не артық» дамытушылық ойыны Мақсаты: балаларды заттарды шарттарда берілген белгілер	Театрды сахналау Мақсаты: Балалар еркін жұмыс таңдайды, кез келген ертегіні сахналауға машықтандыру Амирхан	«Еңбек» тақпағын жаттау Гүл өсірсен, терлеп, Мұның аты-Еңбек Кесте тік сен зерлеп, Мұның аты-Еңбек Қырға шықсан, өрлеп,

			бойынша жіктеуге машықтандыру. Ойлау қабілеттерін дамыту Даша		Мұның аты- Еңбек Сабағыңа жөндеп Әзірлесен –Еңбек Қиындықтың бәрін Еңбек қана жеңбек Айару
Серуенге дайындық	Киіну: киім кию ережесін сақтауға үйрету,серуенге арналған құралдарды дайындау, өзіне-өзі қызмет ету дағдылары				
Серуен		Картотека №14(көктем)	Картотека №15(көктем)	Картотека №16 (көктем)	Картотека№17 (көктем)
Балалардың үйге қайтуы		Балаға ұялы телефонды көп ұстатпау туралы әңгіме	Бала десаулығы мен тазалығы жайлы әңгіме	Баланың эмоционалды көңіл күйі жайлы әңгіме	Баланың қандай дағдыларды меңгере алмай жатқаны туралы әңгімелесу

Тексерілді:

Тәрбиелеу - білім беру процесінің циклограммасы
Сәуір айы 2024 жыл 1 апта
Ересек топ


Күн тәртібі	Дүйсенбі 01.04.2024ж	Сейсенбі 02.04.2024ж	Сәрсенбі 03.04.2024ж	Бейсенбі 04.04.2023ж	Жұма 05.04.2023ж
Балаларды қабылдау	Тәрбиешінің балалармен қарым-қатынасы: балалардың өз балабақшаларына деген ыстық сезімдерін дамыту	Үш түрлі смайликпен қарсы алу	Балалық шақ күйімен қарсы алу	Көңілді күн әнімен қарсы алу	Ертегілер кейіпкерлерімен қарсы алу
Ата-аналармен әңгімелесу, кеңес беру	Балалардың көңіл-күйі, денсаулығы жайлы әңгімелесу.	Үйдегі өзіне-өзі қызмет ету дағдыларының қалай қалыптасып жатқанын сұрау	Баланың үйдегі ойыншықтарға деген қызығушылығы жайлы сұрау	Балабақшадан кейінгі баланың өзін-өзі қалай ұстаттыны жайлы әңгімелесу	Демалыс күндердегі баланың күн тәртібі жайлы әңгімелесу

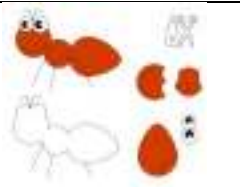
<p>Балалардың дербес әрекеті(баяу қимылды ойындар, үстел үсті ойындары, бейнелеу әрекеті, кітаптарқарау және тағы басқа әрекеттер)</p>	<p>Көктем туралы тақпақтар жаттау.</p> <p>Коммуникативтік дағдылар</p>	<p>«Төлдерін тап»</p> <p>Мақсаты;Үй жануарлары мен жабайы жануарларды ажырата алады. Үй жануарларының төлдерін атау</p> <p>Коммуникативтік дағдылар</p>	<p>Қимылды ойын: «Мысық пен тышқан»</p> <p>Мақсаты; жүру, жүгіру қимылдарын орындайды</p> <p>Белгі бойынша қозғалыстар жасайды.</p> <p>Дене шынықтыру</p>	<p>«Көліктер»</p> <p>Мақсаты: балаларға көліктердің суретін, көліктерді ажырата алады.</p> <p>Әлеуметтік дағдылар</p>	<p>Сюжеттік-ролдік ойын</p> <p>«Шаштараз»</p> <p>Коммуникативтік дағдылар</p>
<p>Таңертеңгі жаттығу</p>	<p>Сәуір айына арналған таңертеңгі жаттығулар кешені (Жалпы дамытушы жаттығулар, қимыл белсенділігі, ойын әрекеті).</p>				
<p>Таңғы ас</p>	<p>Тамақ ішу мәдениетін, үстелде отыру, тамақтану, асхана құралдарын дұрыс ұстау мәдениетін қалыптастыру және сақтау. Балалардың назарын тағамға аудару, тамақтарын реттілігімен тауысып ішуге, нанның қиқымын жерге тастамауға үйрету. (мәдени-гигиеналық дағдылар, өзіне-өзі қызмет ету, кезекшілердің еңбек әрекеті)</p>				
<p>Ұйымдастырылған іс-әрекетке</p>	<p>Табиғат құбылыстары туралы ұғымдарын (жел, жаңбыр, тұман, қар, бұршақ, кемпірқосақ, боран) кеңейту.</p>				

<p>дайындық</p>	<p>Бақылау күнтізбесінде ауа райын белгілеу (суық, жылы, күн шуақты, қар, жаңбыр жауды, жел соқты), соған сәйкес киіну.</p> <p>Қарапайым себеп-салдарлық байланыстарды бақылау және анықтау (жел соғып, жапырақтар түсті, күннің суықтығынан жердегі қар мұзға айналды), ойын, еңбек, эксперимент барысында құм, қар, су, мұз, тас, саздың қасиеттерін анықтау.</p> <p>Ауа райы мен климаттық жағдайлардың өзгеруін бақылау. Қазақстанның түрлі аймақтарында ауа райының түрліше болуы туралы түсінік беру.</p> <p>Өсімдіктер әлемі.</p> <p>Өсімдіктер, оларға күтім жасау (жерді қопсыту, суару, жапырақтардың шаңын сүрту) туралы түсінікті дамыту. Бақылау, эксперимент және еңбек ету барысында өсімдіктердің тірі тіршілік иелері екендігін, өсімдік тұтастығының мәнін, олардың өсуі үшін жер, топырақ, су, күн, жарық, ылғал, жылудың қажеттілігін анықтау.</p> <p>Өсімдіктердің даму кезеңдері (тұқым, көшет, сабақ, жапырақ, гүл, тұқым) туралы бастапқы түсініктерді қалыптастыру.</p> <p>Өсімдіктердің жіктелуі туралы түсініктерді кеңейту: жемістер, көгөністер, жидектер (орман, бақша), гүлдер (бөлме, бақша, шабындық), бұталар және ағаштар (бақша, орман).</p> <p>Бөлме өсімдіктеріне және табиғат бұрышындағы жануарларға күтім жасау, адамның табиғатқа қамқорлық танытуының маңызы туралы білімдерін қалыптастыру. Қоршаған ортамен танысу</p>				
<p>Білім беру ұйымының кестесі бойынша ұйымдастырылған іс-әрекет</p>	<p>Дене шынықтыру</p> <p>Балалардың доптармен, қозғалатын ойыншықтар</p>	<p>Музыка</p> <p>Музыканың сипатына сәйкес ойын әрекеттерін орындау, шеңбер бойымен ән</p>	<p>Дене шынықтыру</p> <p>Балаларды педагогпен бірге жаттығуларды орындауға, қимылды</p>	<p>Музыка</p> <p>музыканың көңілді, ойнақы сипатын ажырата білу, атрибуттармен би қимылдарын орындау. Қазақ тілі</p>	<p>Дене шынықтыру</p> <p>Балалардың жас және жеке ерекшеліктерін ескере отырып, ағзаға түсетін</p>

	<p>мен, құрсаулармен ойындарын қолдау, дене шынықтыру құралдарын, спорттық және қимылды ойындарға арналған атрибуттарды пайдалануға ынталандыру</p>	<p>айтып жүру, қимылдарды өзгерту, шапшаңдық пен ептілік таныту,</p>	<p>ойындарға қатысуға тарту</p>	<p>Сөздерді жіктеп, тәуелдеп, септеп қолдана білуге үйрету. Етістіктің болымсыз түрін немесе есім сөздермен қолданылатын «емес» шылауын қолдана білуге үйрету, үлгі бойынша жай, жайылма сөйлемдер құра білуге үйрету. Өз ойын жай және жайылма сөйлемдермен жеткізуге мүмкіндік беру.</p>	<p>салмақты реттеу. Ауа-райының жағдайларын ескеріп, таза ауада балалардың қимылдарды орындауы үшін жағдайлар жасау</p>
	<p>Көктемде балалар, айнала құлпыра түседі, құстар ән салады, ағаштар гүлдейді,</p>	<p>Ара туралы видео көрсету, таныстыру. Қоршаған ортамен танысу</p>	<p>Балалар, бүгін біз құмырсқа туралы әңгімелесеміз. Құмырсқаның суретін «сиқырлы экранның»</p>	<p>Көбелек-ау, көбелек, Әдемісін керемет! Гүлге келіп қрна ғой, Өзің де гүл бола ғой. Көркем әдебиет</p>	<p>Ұзын құйрық инелік Инелікке тимелік Верталетты жасады Инеліктен үйреніп Көркем</p>

	<p>табиғат оянып, гүлдер өседі. Күн жылынып, адамдар жеңіл киімдер киеді.</p> <p>- Ал шөптің арасында нелер пайда болады?</p> <p>- Гүлдерге нелер қонады?</p> <p>- Ал олардың бәрін бір сөзбен қалай атаймыз? Әр жәндікпен жеке таныстыру. Қоршаған ортамен танысу</p> <p>Мынау не?</p> <p>- Жәндіктердің аяғы нешеу? 4, 2, 6</p> <p>- Олар иісті</p>	<p>Бөренені аралар Әрбір үйде ара бар.</p> <p>Ағаш кессең, балалар, Тістеріне қарап ал,</p> <p>Ара кетік болмасын, Ақ бөпелер тоңбасын.</p> <p>Балаларды тақпақтар мен өлеңдерді түсініп, есте сақтауға, таныс ертегілердің мазмұнын айтуда мазмұнның жүйелілігін сақтай білуге үйрету. Көркем</p>	<p>ортаңғы әйнегіне қойып, сұрақтар қою:- Құмырсқа тірі табиғаттың қай жүйесіне жатады- Құмырсқа қандай? Денесі қандай? Түсі ше? Аяқтары неше? Мұртшалары бар ма? Қоршаған ортамен танысу</p> <p>Илеу – құмырсқаның жерде жасаған үйі – балаларға түсіндіру.- Сонда олар илеуінен шығып, не істеп жүреді</p>	<p>Көбелектің түсіп қалған қанатын тауып, құрастыру. Бүгін осы көбелектер туралы көп нәрсе үйренеміз.</p> <ol style="list-style-type: none"> 1. Олар көрмейді және естімейді 2. Тек жылы мезгілде ғана тіршілік етеді. 3. Олар қуыршақтан пайда болады. 4. 4 қанаты бар, өте нәзік, гүлмен қоректенеді. 5. Қыста ұйықтап жатады. Құрастыру, қоршаған ортамен танысу  <p>Көбелекті ермексаздан жасау. Мүсіндеу</p>	<p>Әдебиет</p> <p>Инеліктің суретін көрсету арқылы дене мүшелерін және көбейу жолдарын түсіндіру. Қоршаған ортамен танысу</p>  <p>Ермексаздан инелік жасау, геометриялық пішіндерді тану және атау, пішіндерді зерттеу дағдыларын қалыптастыру. Диалогтік сөйлеуді жетілдіру. Матем</p>
--	--	---	---	--	---





	<p>сезе ме? - Ұша алатын (секіретін, жорғалайтын) жәндіктерді атаңдар. - Ең мазасыз жәндікті кім біледі? Ызындап ән салады Жүп – жүқа қанаты Тәттіге тамсанып Қоқысқа қонады Ол не? - Қалай ойлайсыңдар, ара пайдалы жәндік пе, әлде зиянды жәндік пе? Гүлдерге қонады</p>	<p>әдебиет</p> <p>Диалогтік сөйлеуді жетілдіру: әңгімеге қатысуға баулу, диалогке қатысушы үшін түсінікті сұрақтар қоюға және қойылған сұрақтарға дұрыс, толық жауап беруге баулу.Сөйлеу</p> <p>ді дамыту</p>  <p>Араны пішіндерден жасау,</p>	<p>жаз бойы? - Құмырсқалар немен қоректенеді? - Құмырсқалар адамға зиян келтіре ме? - Олардың илеуін бұзуға болады ма? - Қандай тағы да жәндіктерді білесіңдер?</p> <p>Сөйлеуді дамыту</p> <p>Кіп – кішкентай құмырсқаБейі м барлық жұмысқа</p> <p>Еңбекшіл, жоқ зияны, Қиянат етпе сен босқа</p> <p>Көркем әдебиет</p>	<p>Бұл көбелек. Бала схема арқылы айтып береді. Балалар бейнетаспа бойынша әңгімелеп береді. «Көбелектер жазық далада, гүлден гүлге қонып, өсімдіктердің жапырақтарына жұмыртқалайды. Жұмыртқалары жұлдызқұртқа айналады. Олар жұпты аяқтарымен қозғалады.Сөйлеуді дамыту</p>	<p>атика негіздері, сөйлеуді дамыту, мүсіндеу</p>
--	--	---	---	--	--



	<p>Шырынын сорады Түр – түсі сары – ала Бұл не? - Қандай жәндікті еңбекқор деп айтуға болады? Қылдай белі бүгілген Өзінен де жүгі үлкен. Ол не? Құмырқаның үйі неге «илеу» деп аталатынын түсіндіреді. Біреуі илеу салады, бірі илеуге кіріп – шығатын жол салады, азық тасиды - Қалай</p>	<p>геометриялық пішіндерді тану және атау, пішіндерді зерттеу дағдыларын қалыптастыру. Математика негіздері</p>	 <p>геометриялық пішіндерден құмырсақ жасау. пішіндерді атау, Математика негіздері, жапсыру</p>		
--	---	---	---	--	--

	<p>ойлайсыңдар, құмырсқалар жалғыз тұра ма, әлде топтанып па? - Құмырсқа қысқа азық жинай ма? - Құмырсқаның илеуін бақылап, жауынның жауатынын қалай білуге болады? (илеуге кіретін тесікті бекітіп тастайды) Қала й ойлайсыңдар, жәндіктер не үшін керек?</p> <p>Сөйлеуді дамыту</p> <p>Қоңызды</p>				
--	---	--	--	--	--

	геометриялық пішіндерден жасау, геометриялық пішіндерді (дөңгелек, төртбұрыш, үшбұрыш) және геометриялық денелерді (куб, шар, цилиндр) танып, атай білуге үйрету Математика негіздері				
Серуенге дайындық	Киіну: Серуенге шығу, балаларды біртіндеп киіндіру, киімдерінің дұрыс киілуін қадағалау, қатармен жүруге дағдыландыру.				
Серуен	Картотека №1(көктем)	Картотека №2(көктем)	Картотека №3(көктем)	Картотека№4 (көктем)	Картотека№5 (көктем)
Серуеннен оралу	Топқа оралу кезінде қатарға тұруды дағдыландыру. Асықпай бір-бірін итермей жүруді үйрету. Топта киетін аяқ киімдерін өз бетінше ауыстырып, киюін үйрету. (дербес ойын әрекеті).				
Түскі ас	Сабынмен қолдарын сабындап, киімдерін суламай жуыну. Өзінің жеке сүлгісін тани білуді үйрету. Сүлгіні дұрыс қолдануды дамыту, орнына іліп қоюын қалыптастыру. Тамақтану кезінде орындықта тік отыру. Астың дәмді болуын тілеу. Тамақты дұрыс ішу. Қасықты				

	<p>дұрыс ұстау, майлықты қолдану , нан қиқымын шашпай, сорпамен сусынын төкпей ішуді үйрету. (мәдени-гигиеналық дағдылар, өзіне-өзі қызмет ету, еңбек әрекеті)</p>
Күндізгі ұйқы	<p>Киім түймелерін, сырмаларын өздігінше ағытуды қалыптастыру. Киімдерін ұқыпты орындыққа іліп (немесе арнайы сөреге) қоюды үйрету. Өз төсек орнын тауып жатуды үйрету. (өзіне-өзі қызмет ету дағдылары, ірі және ұсақ моториканы дамыту)</p> <p>Балалардың тыныш ұйықтауы үшін жайы баяу музыка тыңдау. (Музыка)</p>
Біртіндеп ұйқыдан ояту, сауықтыру шаралары	<p>Өз орындарында отырып керілу, тыныстау жаттығуларын жасату. Ригалық әдіс бойынша сауықтыру.</p> <p>(дене жаттығулар мен белсенділігі)</p> <p>Киімдерін реттілікпен өздігінен киіну. Түймелерін қадау, сырмаларын сыру, аяқ киімдерін дұрыс киюді үйрету. Қыз балалардың шаштарын жинауға әрекет жасауын үйрету. (өзіне-өзі қызмет ету дағдылары, ірі және ұсақ моториканы дамыту)</p> <p>Қолдарын жуу, құрғатып сүрту, сүлгіні өз орнына іліп қоюды үйрету. (мәдени-гигиеналық дағдылар).</p>
Бесін ас	<p>Таза және ұқыпты тамақтану. Тамақтану мәденетін қалыптастыру. Асты тауысып жеуге үйрету.</p> <p>(мәдени-гигиеналық дағдылар, өзіне-өзі қызмет ету, еңбек әрекеті)</p>

<p>Балалардың дербес әрекеті(баяу қимылды ойындар, үстел үсті ойындары, бейнелеу әрекеті, кітаптарқарау және тағы басқа әрекеттер)</p>	<p>Қоңыздың суретін табиғи (мақта, жүн, жіп, асық, қағаз, тері, кенеп, мата, дәннің түрлері) және қалдық (қақпақтың түрлері, пластик, қораптар, кір қыстырғыштар) заттардан жасау, Құрастыру заттардың үлгі бойынша олардың өзіне тән ерекшеліктерін: пішінін, пропорциясын және заттар мен олардың</p>	 <p>Ермексаздан ара жасау. Мүсіндеу</p>  <p>Композицияны құрастыруда дайын пішіндердің көмегімен заттарды қиюға немесе өз бетінше ойдан қиып жапсыруға мүмкіндік беру. Шығармашылық қиялды дамыту. Жапсыру</p> <p>Араны табиғи</p>	 <p>құмырсақынң суретін бояу.заттардың үлгі бойынша олардың өзіне тән ерекшеліктерін: пішінін, пропорциясын және заттар мен олардың бөліктерінің орналасуын ескере отырып сурет салуға үйрету;Сурет салу</p> <p>Ермексаздан құмырсақ жасау.Мүсінде</p>	<p>балаларды</p>  <p>геометриялық пішіндерді (дөңгелек, төртбұрыш, үшбұрыш) және геометриялық денелерді (куб,шар, цилиндр) танып, атай білуге үйрету.пішіндерден көбелек жасау.Математика негіздері,жапсыру</p>  <p>көбелектің суретін салу,бояу.Сурет</p>	 <p>Ұжымдық сюжетті композицияны құрастыру дағдыларын қалыптастыру. Композицияны құрастыруда дайын пішіндердің көмегімен заттарды қиюға немесе өз бетінше ойдан қиып жапсыруға мүмкіндік беру. Шығармашылық қиялды дамыту. Жапсыруда қауіпсіздік ережелерін сақтау, жұмысты ұқыптылықпен орындау.Жапсыр</p>
---	--	--	---	--	---

	<p>бөліктерінің орналасуын ескере отырып сурет салуға үйрету; Мүсіндеудің таныс тәсілдерін пайдалана отырып, сазбалшықтан, қамырдан, ермексаздан мүсіндеу, Ұжымдық сюжетті композицияны құрастыру дағдыларын қалыптастыру. Жапсыру, сурет салу, мүсіндеу</p>	<p>(мақта, жүн, жіп, асық, қағаз, тері, кенеп, мата, дәннің түрлері) және қалдық (қақпақтың түрлері, пластик, қораптар, кір қыстырғыштар) заттардан құрастыру. Құрастыру</p>  <p>Араның суретін салу. Сурет салу</p>	<p>у</p> 	<p>салу</p>	<p>у.құрасытру</p>
--	---	---	---	--------------------	---------------------------

<p>Балалармен жеке жұмыс</p>	<p>Бір затты топтап бөледі және топтарға біріктіре алуға көмек беру</p> <p>Дарина</p>	<p>Қоршаған ортаға қатысты түрлі сұрақтарға 2-3 сөйлеммен өз ойын жеткізуге көмектесу</p> <p>Д.Артем</p>	<p>«Сөз таңда» дидактикалық ойын</p> <p>Мақсаты: Кеңістік көріністі бекіту және сөзді қолдану сол жақта, оң жақта, төменде, алдында, артында, арасында, қатар, апта күндерін жүйелі түрде атауға машықтандыру</p> <p>Қуаныш</p>	<p>Екі қарама-қарсы және бірдей заттарды ұзындығы мен ені, биіктігі бойынша беттестіру және тұтастыру арқылы үйрету</p> <p>Давид</p>	<p>Дидактикалық ойын «Ертегі кейіпкерлерін тауып, олардың жүрісін сал»</p> <p>Ойын шарты: ертегі кейіпкерлерінің жүрісін салады</p> <p>3.Артем</p>
<p>Серуенге дайындық</p>	<p>Киіну: киім кию ережесін сақтауға үйрету, серуенге арналған құралдарды дайындау, өзіне-өзі қызмет ету дағдылары</p>				
<p>Серуен</p>	<p>Картотека №1 (көктем)</p>	<p>Картотека №2 (көктем)</p>	<p>Картотека №3 көктем)</p>	<p>Картотека №4 (көктем)</p>	<p>Картотека №5 (көктем)</p>
<p>Балалардың үйге қайтуы</p>	<p>Бүгінгі ұйымдастырыл</p>	<p>Үйде баланың өзі киініп, өзі</p>	<p>Баланың бүгінгі жетістігі, бала</p>	<p>Әдептілік сөздерді</p>	<p>Демалыс күндері күн тәртібін</p>

	ған іс- әрекеттерде балалардың ерекшеліктері н айту	шешінуін қадағалап, талап етіп отыруды түсіндіру.	денсаулығы мен тамағы жөнінде әңгімелесу.	үйретуін ескерту.	сақтауын ата- аналардан талап ету.
--	---	---	--	-------------------	--

Тексерілді:

Тәрбиелеу - білім беру процесінің циклограммасы
Сәуір айы 2024 жыл 2 апта
Ересек топ

Күн тәртібі	Дүйсенбі	Сейсенбі	Сәрсенбі	Бейсенбі	Жұма
--------------------	-----------------	-----------------	-----------------	-----------------	-------------

	8.04.2024ж	9.04.2024ж	10.04.2024ж	11.04.2024ж	12.04.2024ж
Балаларды қабылдау	Балаларды қоңыраумен қарсы алу. Сылдырлатып қоңырауын соғып кіріп,келесі балаға береді	Сиқырлы сөздермен қарсы алу (көйлегің қандай әдемі т.б)	Достық эстафетасы арқылы қарсы алу	Көңілді күн әнімен қарсы алу	Қонаққа келген қуыршақпен қарсы алу
Ата-аналармен әңгімелесу, кеңес беру	Баланың көңіл күйі жайлы әңгіме	Баланың денсаулығы жайлы әңгіме	Баланың басқа балалармен қарым – қатынасы жайлы әңгіме	Топтық іс-шаралар мен меркелер жайлы әңгіме	Баланың көңіл күйі туралы әңгімелесу
Балалардың дербес әрекеті(баяу қимылды ойындар, үстел үсті ойындары, бейнелеу әрекеті, кітаптарқарау және тағы басқа әрекеттер)	Үстел үсті ойыны: «Тілдік санамақтар» Балалардың ойлау қабілетін дамыту.	Құрылыс ойындары «Фигураларды құрастыр» Төрт таяқшадан шаршы	«Біз шынығамыз» Достар бірге жүреміз, Бірге ойнаймыз, күлеміз. Бірге балық	Саусақ ойыны «Жаттығамыз» Қуыр,қуыр, қуырмаш Балапанға бидай паш Қуыр,қуыр,қуырма	«Тазалық – денсаулық кепілі» Таза бала мұнтаздай Сүйсінеді қараған. Ұқыпты деп бұл

	Қазақ тілі	құрастыр Құрастыру	аулаймыз Міне, біздер қандаймыз ! Көркем әдебиет	ш Әжең келсе есік аш. Көркем әдебиет	қандай Жақсы көрер бар адам. Сөйлеуді дамыту
Таңертенгі жаттығу	Сәуір айына арналған таңертеңгі жаттығулар кешені (Жалпы дамытушы жаттығулар, қимыл белсенділігі, ойын әрекеті).				
Таңғы ас	Тамақ ішу мәдениетін, үстелде отыру, тамақтану, асхана құралдарын дұрыс ұстау мәдениетін қалыптастыру және сақтау. Балалардың назарын тағамға аудару, тамақтарын реттілігімен тауысып ішуге, нанның қиқымын жерге тастамауға үйрету. (мәдени-гигиеналық дағдылар, өзіне-өзі қызмет ету, кезекшілердің еңбек әрекеті)				
Ұйымдастырылған іс-әрекетке дайындық	Диалогтік сөйлеуді жетілдіру: әңгімеге қатысуға баулу, диалогке қатысушы үшін түсінікті сұрақтар қоюға және қойылған сұрақтарға дұрыс, толық жауап беруге баулу. Балаларды тақпақтар мен өлеңдерді түсініп, есте сақтауға, таныс ертегілердің мазмұнын айтуда мазмұнның жүйелілігін сақтай білуге үйрету. Коммуникативтік дағдылар				
Білім беру ұйымының кестесі бойынша ұйымдастырылған іс-әрекет	Дене шынықтыру Балалардың доптармен, қозғалатын ойыншықтармен, н, құрсаулармен	Музыка Музыканың сипатына сәйкес ойын әрекеттерін орындау, шеңбер бойымен ән айтып жүру,	Дене шынықтыру Балаларды педагогпен бірге жаттығуларды орындауға, қимылды ойындарға	Музыка музыканың көңілді, ойнақы сипатын ажырата білу, атрибуттармен би қимылдарын орындау. Қазақ тілі Сөздерді жіктеп,	Дене шынықтыру Балалардың жас және жеке ерекшеліктерін ескере отырып, ағзаға түсетін салмақты реттеу.

	<p>ойындарын қолдау, дене шынықтыру құралдарын, спорттық және қимылды ойындарға арналған атрибуттарды пайдалануға ынталандыру</p>	<p>қимылдарды өзгерту, шапшаңдық пен ептілік таныту,</p>	<p>қатысуға тарту</p>	<p>тәуелдеп, септеп қолдана білуге үйрету. Етістіктің болымсыз түрін немесе есім сөздермен қолданылатын «емес» шылауын қолдана білуге үйрету, үлгі бойынша жай, жайылма сөйлемдер құра білуге үйрету. Өз ойын жай және жайылма сөйлемдермен жеткізуге мүмкіндік беру.</p>	<p>Ауа-райының жағдайларын ескеріп, таза ауада балалардың қимылдарды орындауы үшін жағдайлар жасау</p>
	<p>Балалар, аспанда нелер бар? Жұлдыздар, ай, күн. Күн не үшін керек? Күн жылу береді, жарық береді. Ай не үшін</p>	<p>- Кәне, балалар, тіл ұстарту жаттығуларын жасап алайық: 1.- ер, - ер, -</p>	<p> Күн тірі жан иелерінің бәріне шуағын шашады Күннің</p>	<p>- Жер — біздің тұрып жатқан мекеніміз, ортақ үйіміз. Ал жоғарыда не бар? Балалардың жауабы: Аспан әлемі. — Балалар, сендер түнгі аспанды көрдіңдер ме?</p>	<p>Бір, екі, үш Ғарышқа тез ұш. Слайд аспан әлемі. Көзімізді ашайық, мінекей балалар біз аспандамыз,</p>

	<p>керек?Түнде жарық береді.Ғарышкер деп кімді айтамыз?Осы жұлдыздарды, ай мен күнді зерттеу үшін ғарышқа ғарышкерлерушады. Әлемдегі тұңғыш ғарышкер Ю. Гагарин 1961 жылы 12 сәуірде« Восток » ғарыш кемесімен , Жер шарын 1 рет айналып шықты. Содан бері 12 – сәуір Ғарышкерлер күні мерекесі болып есептеліп келеді. Қоршаған ортамен</p>	<p>ер Біз боламыз ғарышкер. 2.- ға, - ға, - ға Біз ұштық Айға.Көркем әдебиет</p> <p>Ай аспан денесі болып табылады,ай түнде ғана шығады.Қоршаған ортамен танысу</p> <p>Айдың түсі қандай? -Түнде аспан қандай түске енеді? Жарайсындар балалар,енді түнгі аспанның суретін</p>	<p>қайда тұратынын, оның неге ұқсайтынын айтады. Алақандарын терезенің қасына апарды. Бірақ ол жаздағыдай жылытпайды.Өңгімеге араласады. Түн мен күн жарқырап шығып тұрған күндізгі уақыттың суреттерін салыстырады.</p> <p>Күлімдеген</p>	<p>— Сендерге ұнай ма? Балалардың жауабы: Иә ұнайды. Маған да ұнайды. Олай болса балалар күн, жұлдыз, ай барлығы қайда орналасқан? Балалар: Аспан әлемінде. Түнгі аспан әдемі, сиқырлы сияқты. Қалай ойлайсындар, жұлдыз деген не? Олар неге ұқсайды? Балалардың жауабы: Дұрыс балалар, біз жұлдыздарға қарағанда олар кішкентай, ұсақ болып көрінеді. Өйткені олар өте биік жоғарыда орналасқан. Жарайсындар! Қоршаған ортамен танысу,сөйлеуді</p>	<p>енді ән шырқайық. Ән: «Мен ғарышкер боламын» Балалар қараңдаршы жұлдыздар қандай көп, әр түрлі планеталар бар, білесіңдер ме аспаннан жерге қарағанда жеріміз доп сияқты дөңгелек, біз сол дөңгелек жерде тұрамыз.Қоршаған ортамен танысу,музыка,сөйлеуді дамыту</p>
--	---	--	--	---	--

	<p>танысу</p> <p>Тәрбиеші:Балалар,ғарышқа ұшу үшін қандай көлік керек? Балалар:Зымыран Тәрбиеші: Дұрыс айтасыңдар, «зымыран» қажет.Зымыран ұшатын жерді «ғарыш айлағы» деп атайды. Ғарыш айлағы біздің Қазақстанда Байқоңыр қаласында орналасқан. Барлық зымырандар осы қалада орналасқан ғарыш айлағынан ұша</p>	<p>салайық. Сөйлеуді дамыту,сурет салу</p> <p>заттардың үлгі бойынша олардың өзіне тән ерекшеліктері н: пішінін, пропорциясын және заттар мен олардың бөліктерінің орналасуын ескере отырып сурет салуға үйрету;</p> <p>Мүсіндеудің таныс тәсілдерін пайдалана отырып,</p>	<p>күнге жылу мен жарық береді. Ол бізді жылы әрі жарық сәулесімен қуантады, көңіл күйімізді көтереді. Елестетіп көрейікші: егер күн болмаса біз не істер едік?Жер беті қараңғы, салқын болар еді. Тіршілік иесінің бәрі жоғалып кетер еді. Ендеше бізге жарық пен</p>	<p>дамыту</p> <p>Кешірімді баламыз, Жұлдыздай болып жанамыз. Кішіпейіл боламыз, Құстай қанат қағамыз! Кешірімді баламыз, Жұлдыздай болып жанамыз.Көркем әдебиет Құммен жұлдыздың суретін салу.Сурет салу</p> <p>балаларды геометриялық пішіндерді (дөңгелек, төртбұрыш, үшбұрыш) және геометриялық денелерді (куб,шар, цилиндр) танып, атай білуге үйрету Математика негіздері</p>	 <p>түнгі аспан денелерін бейнелеу.Жапсыру</p> <p>Ал ғарышта біз қандай заттарды кездестіруіміз мүмкін?</p> <p>Спутниктер, кометалар, астероидтар мен метеориттер (суреттер көрсетіледі). Ал ғарышқа кімдер ұшады? Дұрыс, ғарышкерлер. Ең бірінші болып ғарышқа</p>
--	---	--	--	--	---

	<p>ды. <i>Балалар</i> сендер қалай ойлайсыңдар, ғарышкер ғарышта жүргенде зымыран ішінен шығады ма?(балалардың жауабы) Тәрбиеші:-Иә шығады, өйткені олар жұмыстарын жасайды, зерттейді, әр түрлі планетаны зерттеп ашық аспанда жүреді. Бірақ балалар аспанда ауа жоқ, өте ыстық, ал ғарышкерлерге скафандр деген киім</p>	<p>сазбалшықтан , қамырдан, ермексаздан айды жасау. Мүсіндеу</p>	<p>жылу сыйлайтын күннің болғаны қандай тамаша! Қоршаған ортамен танысу</p> <p>Күннің көзіне беторамалды жайып, тез кептіруге бола ма? Тексеріп көруге шақырады. «Күн шұғыласы» ойынын ұйымдастырады Айнаны пайдаланып, қабырғаға күн шұғыласын түсіреді.</p>		<p>зерттеуге ұшқан ресейлік ғарышкер екен. Ол кім екен? (Ю. Гагарин) Ал әйел адамдардан В. Терешкова, кейін Қазақстаннан да ғарышкерлер ұшты. Олар: Т. Әубәкіров, Т. Мұсабаев.</p> <p>Сөйлеуді дамыту</p> <p>Тоқтар ұшты ғарышқа Талғат болды ғарышта Таңқалдырып қазағым Тағы ұшса ғой Марсқа. Көркем әдебиет</p>
--	--	--	---	--	--

	<p>көмектеседі, арнайы ауасы бар, ыстықтан қорғайтын киім. Мына суретте ғарыштағы адам, ол үстіне арнайы киім скафандр киген. Ғарыш кеңістігінде ауа жоқ, сондықтан ол жақта тек осындай арнайы киіммен ғана жүруге болады. (суреті көрсетіледі) -Балалар ғарышкерлер ғарышта ұзақ жүреді, ал олар қалай тамақтанады, не жейді, от жағып пісіре</p>		<p>Балаларды шұғыланы ұстауға шақырады. Зерттеу іс-әрекеті, сөйлеуді дамыту</p> <p>Тілді жаттықтыру. У-у-у-у су Ел –ел- ел – жел Ау-ау-ау-ауа Үн-үн-үн-күн Көркем әдебиет</p>		
--	---	--	--	--	--

	<p>ме?(Балалардың жауабы)</p> <p>Тәрбиеші: Ғарышкерлерге әдейі арналған зымыранмен тамақ әкелінеді, тамақ оларға жабық түрде, езілген түрде, тіс пастасының қорабы сияқты қорапта беріледі, шай, суда солай әкелінеді, соны сығып жейді.</p> <p>Сөйлеуді дамыту</p> <p>Көкке ұшамын, ұшқыш болар баламын, Соңына ерем, ер ғарышкер ағаның.</p>				
--	--	--	--	--	--

	Батыр болам , көк аспанды сүйемін, Жұлдыздарға барып келіп жүремін. Көрке м әдебиет				
Серуенге дайындық	Киіну: Серуенге шығу, балаларды біртіндеп киіндіру, киімдерінің дұрыс киілуін қадағалау, қатармен жүруге дағдыландыру.				
Серуен	Картотека №6(көктем)	Картотека №7(көктем)	Картотека №8 (көктем)	Картотека №9 (көктем)	Картотека №10 (көктем)
Серуеннен оралу	Топқа оралу кезінде қатарға тұруды дағдыландыру. Асықпай бір-бірін итермей жүруді үйрету. Топта киетін аяқ киімдерін өз бетінше ауыстырып, киюін үйрету. (дербес ойын әрекеті).				
Түскі ас	Сабынмен қолдарын сабындап, киімдерін суламай жуыну. Өзінің жеке сүлгісін тани білуді үйрету. Сүлгіні дұрыс қолдануды дамыту, орнына іліп қоюын қалыптастыру. Тамақтану кезінде орындықта тік отыру. Астың дәмді болуын тілеу. Тамақты дұрыс ішу. Қасықты дұрыс ұстау, майлықты қолдану , нан қиқымын шашпай, сорпамен сусынын төкпей ішуді үйрету. (мәдени-гигиеналық дағдылар, өзіне-өзі қызмет ету, еңбек әрекеті)				
Күндізгі ұйқы	Киім түймелерін, сырмаларын өздігінше ағытуды қалыптастыру. Киімдерін ұқыпты орындыққа іліп (немесе арнайы сөреге) қоюды үйрету. Өз төсек орнын тауып жатуды үйрету. (өзіне-өзі қызмет ету дағдылары, ірі және ұсақ моториканы дамыту)				

	Балалардың тыныш ұйықтауы үшін жайы баяу музыка тыңдау. (Музыка)				
Біртіндеп ұйқыдан ояту, сауықтыру шаралары	<p>Өз орындарында отырып керілу, тыныстау жаттығуларын жасату. Ригалық әдіс бойынша сауықтыру.</p> <p>(дене жаттығулар мен белсенділігі)</p> <p>Киімдерін реттілікпен өздігінен киіну. Түймелерін қадау, сырмаларын сыру, аяқ киімдерін дұрыс киюді үйрету. Қыз балалардың шаштарын жинауға әрекет жасауын үйрету. (өзіне-өзі қызмет ету дағдылары, ірі және ұсақ моториканы дамыту)</p> <p>Қолдарын жуу, құрғатып сүрту, сүлгіні өз орнына іліп қоюды үйрету. (мәдени-гигиеналық дағдылар).</p>				
Бесін ас	Таза және ұқыпты тамақтану. Тамақтану мәденетін қалыптастыру. Асты тауысып жеуге үйрету.				
	(мәдени-гигиеналық дағдылар, өзіне-өзі қызмет ету, еңбек әрекеті)				
Балалардың дербес әрекеті(баяу қимылды ойындар, үстел үсті ойындары, бейнелеу әрекеті, кітаптарқарау және тағы басқа әрекеттер)	 <p>Ермексаздан зымыран жасау. Мүсіндеу</p>	<p>Қағаздан айды құрастыру. Құрастыру әрекеті</p> <p>«Жұлдызды аспан әлемі» Ойын шарты: балалардың</p>	 <p>Күннің сууретін құрап жабыстыру, қанд ай гелметриялық</p>	 <p>жұлдызға қиындыларды жабыстыру, ермексаздан жұлдыз жасау. Жапсыру, мү</p>	<p>Балалар сендер ғарышкер болғыларың келеме?</p> <p>Білесіндер ме ғарышкер болу үшін ең алдымен шынығу керек дейді, енді бәріміз</p>

	 <p>геометриялық пішіндерден зымыранның бейнесін жабыстыру, пішіндерді ажырату. Математика негіздері, жапсыру Конструктордан зымыран құрастыру. Құрастыру Зымыранның суретін бояу. Сурет салу</p>	<p>алдына аспанда болатын және жерде болатын денелердің арасынан тек аспанда болатын денелерді табу. Мысалы: гүл жерде, ай аспанда т.б. Шығармашылық жұмыс. Балалар майшам мен су бояқты қолдану арқылы ғарыш әлемін салу. Шығармашылық дағдылар</p>	<p>пішіндер кездескенін айту. Математика негіздері, жапсыру, құрастыру Дәстүрден тыс әдіс арқылы күннің суретін салу. Сурет салу</p>	<p>сіндеу</p>	<p>орнымыздан тұрып жаттығу жасап алайық. Әуен арқылы жаттығу жасату. Дене шынықтыру Табиғи (мақта, жүн, жіп, асық, қағаз, тері, кенеп, мата, дәннің түрлері) және қалдық (қақпақтың түрлері, пластик, қораптар, кір қыстырғыштар) заттардан құрастыру. Табиғи материалдардан түрлі композиция жасауға ынталандыру.</p>
--	--	---	--	----------------------	--

					Шығармашылық дағдылар
Балалармен жеке жұмыс	<p>«Әдемі кілемшелер»</p> <p>Ойынның мақсаты: Бөліктерден кілемше жасауға үйрету, қабылдау, есту, зейін үрдістерін дамыту, ұйымшылдыққа тәрбиелеу</p> <p>Даша</p>	<p>Жұмбақтар, жаңылтпаштар</p> <p>Мақсат-міндеттер.</p> <p>Жұмбақтар, жаңылтпаштар айтқызу.</p> <p>Балалардың тілін дамыту. (сөйлеуді дамыту)</p> <p>Д.Арте</p>	<p>Көктем белгілерін ажыратамыз" дидактикалық ойын. Мақсат-міндеттер: балаларды тез ойлауға тәрбиелеу.</p> <p>Барысы: - Балалар, сендермен ойын ойнайтын боламыз. Мына жерде жыл мезгілдеріне тән белгілерін білдіретін суреттер тұр.</p>	<p>Ойын жаттығуы</p> <p>«Кім көп сөз ойлап табады»</p> <p>Мақсаты: Тапқырлықты дамыту. Сөздік қорын молайту</p>	<p>Саусақ жаттығуы. "Кірпі".</p> <p>Момақанмын алайда (үш саусақтарын түйістіріп, кірпінің жүрісін салады).</p> <p>Тікенім көп абайла, (екі қолының саусақтарын айқастырып, кірпінің тікенектері жасайды). Кіріп кетсе қолыңа, Өкпелеме жарайма! (сөйлеуді дамыту)</p>

			Осы белгілердің ішінен қыс мезгілінің белгісін ажыратып алуымыз керек. Балалар суреттерді тез қойып шығады. Давид		Дарина
Серуенге дайындық	Киіну: киім кию ережесін сақтауға үйрету,серуенге арналған құралдарды дайындау, өзіне-өзі қызмет ету дағдылары				
Серуен	Картотека№6	Картотека№7	Картотека№8	Картотека№9	Картотека№10
Балалардың үйге қайтуы	«Баланы суықтап қалудан сақтандыру» кеңес беру.	Мозайка мен қыс көрінісін құрастыру.	«Балаңызды бақшаға мезгілге орай қалай киіндіру керек» әңгіме.	Балалар мен логикалық ойындар ойнау.	«Бала демалысын ұйымдастыру» Еркін ойындар

Тексерілді:

Тәрбиелеу - білім беру процесінің циклограммасы
Сәуір айы 2024 жыл 3 апта
Ересек топ


Күн тәртібі	Дүйсенбі	Сейсенбі	Сәрсенбі	Бейсенбі	Жұма
	15.04.2024ж	16.04.2024ж	17.04.2024ж	18.04.2024ж	19.04.2024ж

Балаларды қабылдау	Балаларды көтеріңкі көңіл күймен қарсы алу	Достарым әнімен қарсы алу	Қызыл жүрекшемен көңілді тілек айтып қарсы алу	Үш түрлі смайликпен қарсы алу	Қонжықтың таңғы тілегімен қарсы алу
Ата-аналармен әңгімелесу, кеңес беру	Балалардың көңіл-күйі, денсаулығы жайлы әңгімелесу.	Үйдегі өзіне-өзі қызмет ету дағдыларының қалай қалыптасып жатқанын сұрау	Баланың үйдегі ойыншықтарға деген қызығушылығы жайлы сұрау	Балабақшадан кейінгі баланың өзін-өзі қалай ұстайтыны жайлы әңгімелесу	Демалыс күндердегі баланың күн тәртібі жайлы әңгімелесу
Балалардың дербес әрекеті(баяу қимылды ойындар, үстел үсті ойындары, бейнелеу әрекеті, кітаптар қарау және тағы басқа әрекеттер)	Табиғат бұрышындағыг үлдерге су құюға көмектесіп бақылау. Әлеу меттік дағдылар	Дидактикалық ойын: «Аққала». Шығармашылық дағдылар	Қимылды ойын: «Ұшты-ұшты». Дене шынықтыру	Дидактикалық ойын: «Бұл не?». Сөйлеуді дамыту	Музыка тыңдау шаттану. Табиғат бұрышындағы гүлдерге су құюға көмектесу. Шығармашылық дағдылар
Таңертенгі жаттығу	Сәуір айына арналған таңертеңгі жаттығулар кешені (Жалпы дамытушы жаттығулар, қимыл белсенділігі, ойын әрекеті).				
Таңғы ас	Тамақ ішу мәдениетін, үстелде отыру, тамақтану, асхана құралдарын дұрыс ұстау мәдениетін				

	қалыптастыру және сақтау. Балалардың назарын тағамға аудару, тамақтарын реттілігімен тауысып ішуге, нанның қиқымын жерге тастамауға үйрету. (мәдени-гигиеналық дағдылар, өзіне-өзі қызмет ету, кезекшілердің еңбек әрекеті)				
Ұйымдастырылған іс-әрекетке дайындық	Табиғи (мақта, жүн, жіп, асық, қағаз, тері, кенеп, мата, дәннің түрлері) және қалдық (қақпақтың түрлері, пластик, қораптар, кір қыстырғыштар) заттардан құрастыру. Табиғи материалдардан түрлі композиция жасауға ынталандыру. заттардың үлгі бойынша олардың өзіне тән ерекшеліктерін: пішінін, пропорциясын және заттар мен олардың бөліктерінің орналасуын ескере отырып сурет салуға үйрету; Мүсіндеудің таныс тәсілдерін пайдалана отырып, сазбалшықтан, қамырдан, ермексаздан мүсіндеу Ұжымдық сюжетті композицияны құрастыру дағдыларын қалыптастыру. Композицияны құрастыруда дайын пішіндердің көмегімен заттарды қиюға немесе өз бетінше ойдан қиып жапсыруға мүмкіндік беру. Шығармашылық қиялды дамыту. Жапсыруда қауіпсіздік ережелерін сақтау, жұмысты ұқыптылықпен орындау. Шығармашылық дағдылар				
Білім беру ұйымының кестесі бойынша ұйымдастырылған іс-әрекет	Дене шынықтыру Балалардың доптармен, қозғалатын ойыншықтармен, н, кұрсаулармен ойындарын қолдау, дене	Музыка Музыканың сипатына сәйкес ойын әрекеттерін орындау, шеңбер бойымен ән айтып жүру, қимылдарды өзгерту,	Дене шынықтыру Балаларды педагогпен бірге жаттығуларды орындауға, қимылды ойындарға қатысуға тарту	Музыка музыканың көңілді, ойнақы сипатын ажырата білу, атрибуттармен би қимылдарын орындау. Қазақ тілі Сөздерді жіктеп, тәуелдеп, септеп	Дене шынықтыру Балалардың жас және жеке ерекшеліктерін ескере отырып, ағзаға түсетін салмақты реттеу. Ауа-райының жағдайларын

	<p>шынықтыру құралдарын, спорттық және қимылды ойындарға арналған атрибуттарды пайдалануға ынталандыру</p>	<p>шапшаңдық пен ептілік таныту,</p>		<p>қолдана білуге үйрету. Етістіктің болымсыз түрін немесе есім сөздермен қолданылатын «емес» шылауын қолдана білуге үйрету, үлгі бойынша жай, жайылма сөйлемдер құра білуге үйрету. Өз ойын жай және жайылма сөйлемдермен жеткізуге мүмкіндік беру.</p>	<p>ескеріп, таза ауада балалардың қимылдарды орындауы үшін жағдайлар жасау</p>
	<p>Терезелердің алдында не тұрады? - Гүлдер. Гүл дегеніміз - өсімдік, олар өмір сәні, табиғат көркі.</p>	<p>Гүлдер, гүлдер көп гүлдер Не деген бұл шоқ гүлдер, Түрлі түске боялған Исі жұпар аңқыған</p>	 <p>түймедақ гүлінің тұқымын көктемде</p>	<p>Үстелдің үстіне қойып ,жанына екінші гүлмен салыстыру үшін қою.Балалар салыстырады, құраған гүлге көмек керек екенін айту. (жері кеуіп қалған, жапырақтары</p>	 <p>Балалардың табиғат бұрышындағы бөлме өсімдіктері туралы білімдерін</p>

<p>Гүлдер терезелердің алдына сән бергенімен қоймай, бөлме ауасын тазартады, адамдарға жақсы көңіл - күй сыйлайды. Гүлдердің де жаны бар, адамдармен сөйлескендей олармен де сөйлесіп, өз ілтипатыңды білдіріп, баптап, күтіп, сүйіспеншілікпен қарап, еркелетіп тұру қажет. Гүлдердің құрлысы:</p>	<p>Көркем әдебиет</p> <p>Раушан гүлі - хош иісті гүл. Бұл гүл далада өседі. Оны мерекелерде, сый құрметтерде беріледі.</p> <p>Қоршаған ортамен танысу</p> <p>Ойын: «Жеті қазына»</p> <p>Шарты: Қоржыннан түрлі-түске боялған асықтарды, балалар бір-бірден шығып,</p>	<p>топыраққа салады,көктемнің ортасында одан сабақ шығады,жаздың басында жапырақтары мен түймедақ гүлі өсіп шығады,гүлін ашады.Түймедақ гүлінің түсі ақ ,ортасы сары болады,оның гүлі сабағының ұшында орналасады,жапырақтары жасыл түсті.Түймедақ гүлі –хош иісті,өте нәзік,күн шуағысыз өмір сүре алмайды.</p>	<p>қураған)Көмектеспей тұрып, алдымен есімізге түсірейікші- Гүл – тірі өсімдік, қай табиғатқа жатады?Әрине тірі табиғатқа жатады.- Балалар, гүлдер не үшін керек?Гүлдер әдемілік үшін керек, гүлді туған күн иесіне, мерекеде аналарға сыйлау үшін керек. Гүлдер ауаны тазартады.- Гүлдер қайда өседі? (есік алдында, тауда)Далада, бөлмеде, алаңда, орманда.Дұрыс балалар, гүлдер екіге бөлінеді дала гүлдері және бөлме гүлдері Гүлдер әдемі болып өсу үшін не қажет? Топырақ, күннің көзі, су қажет.- Балшыққа отырғызуға бола</p>	<p>толықтыру .Қазтамақ, фикус, кактус гүлдері туралы айтып, оларды бір – бірінен ажырата білуге, тани білуге үйрету және күту ерекшеліктерімен таныстыру . Бөлме өсімдіктерін қалай күту керектігін іс жүзінде көрсету арқылы еңбекқорлыққа баулу . Гүлдің атауларын,сырт келбетін,жеке бөлшек атауларын дұрыс айтуын,оларды</p>
---	---	--	---	--

<p>тамыры, сабағы, жапырағы, тостағаншасы, күлтешелері, аталығы мен аналығы. - Балалар, мен сендерге тәжірибе жүзінде гүлді қалай отырғызу, қалай күтіп баптау керектігін көрсетемін. Алдымен, гүлдің өскінін қиып алып, оның тамыры шыққанша суға салып қоямыз. Шелекке құнарлы</p>	<p>алады. Қандай түсті алса ту ра сол түсті г үлдің шоғыры н алып, оның ішіндегі суретін атап ә ңгімелейді.</p> <p>Сөйлеуді дамыту</p>  <p>раушан гүлінің суретін бояу</p> <p>Сурет салу</p>	<p>Балалар сендер түймедақ гүлінен басқа қандай гүлдерді білесіндер?</p> <p>Қоршаған ортамен танысу,сөйле уді дамыту</p> <p>Балалар трафаретті пайдалып түймедақ гүлін ақ түске губканы батырып бастыру арқылы салады.Бас бармақтарын сары түсті бояуға батырып гүлдің ортасын басады,кездес</p>	<p>ма?Жоқ!- Балалар, гүлдер қалай қоректенеді екен? Гүлдер тамыр арқылы қоректенеді.- Тамыр не үшін керек?Гүлдерді тамыр ұстап тұрады, тамыр арқылы су жібереді. Кәне кім гүлдің құрылымын сурет арқылы жинап, айтып береді. Тамыры, сабағы, жапырағы, гүлдері.Қоршаған ортамен танысу,сөйлеуді дамыту</p> <p>Үлбіреген бақбақ, Үлпілдеген аппақ. Ұшып жүрген қаптап, Мен әдемі бақбақ..Үлгі суретті көрсетіп,тәрбиеші талдау жасайды.Құрылысын</p>	<p>баптап күту ережелерімен таныстыру. Өсінді отырғызу жолын көрсетіп,табиғатт ы аялауға,сүюге тәрбиелеу.Қорша ған ортамен танысу</p> <p>Үйде тұрып өсетін Әкеп гүлдің көшетін Топырақты салдым да Отырғыздым қалбырға Көркем әдебиет</p> <p>Гүл отырғызу үшін ең әуелі бізге ыдыс қажет.</p>
--	--	---	--	---

	<p>топырақ салып, тамыры бар өскінді сол топыраққа отырғызамыз. Тамыры топырақтың астында болады, олар көрінбейді, гүлдердің су ішуіне көмектеседі, сондықтан да оларға су құйып тұру қажет. Гүлдердің тамыры дем алып тұру үшін, топырағын қопсытамыз. Педагог гүлге су құйып,</p>		<p>кен пішіндерді атайды, Сурет салу, математика негіздері</p> <p>-Түймедағы гүлінің күлтелерінің түсі қандай екен?Сары түсті ермексазды алақанға салып домалақтаймыз, алақанмен басып сәл жалпайтамыз. Күлте жасау үшін біз 7 бірдей домалақ жасап алуымыз керек Саусақтарымыздың көмегімен</p>	<p>а тоқталады, сабағы, жапырағы және гүлі. Көркем әдебиет</p>  <p>бақбақ гүлін сары және жасыл ермексаздан жасау, қандай пішін кездесетінін айту. Математика негіздері , мүсіндеу</p>  <p>Бақбақ гүлін құрастырып</p>	<p>Ыдысты алып түбіне бірінші тастарды саламыз. Ыдыстың түбі тесік болады. Содан кейін топырақ саламыз. Жәй даладағы топырақ емес құнарлы арнайы гүл отырғызуға арналған топырақты саламыз. Содан соң топырақ ортасынан құдықша жасап, гүл өсіндісін отырғызамыз. Енді бұл гүлімізді табиғат бұрышына қоямыз. Балалар</p>
--	---	--	---	---	---

	<p>топырағын қопсытып көрсетеді. (Балалар қарайды, үйренеді.)Қор шаған ортамен танысу,сөйлеу ді дамыту,зертте у іс-әрекеті</p> <p>Гүлдер, гүлдер, көп гүлдер, Қызыл гүлдер, көк гүлдер. Өсе берші нұрланып, Өсе берші ырғалып.</p> <p>Көркем әдебиет</p>		<p>сопақша пішінге келтіріп,оны жалпақтап,екі ұшын сұқ саусақ,ортанғ ы саусақ көмегімен домалатып,күл телерін жасаймыз Тәрбиешінің нұсқауы бойынша түймедақ гүлін дұрыс әрі әдемі етіп мүсіндеп шығарады.</p> <p>Мүсіндеу</p>	<p>жабыстыру.Құрасты ру,жапсыру</p>	<p>гүл отырғыздық, енді тек осылай қоямыз ба? Жоқ гүлге су құю керек. Гүлге су құйып, жапырағын сүртіп, су бүркегішпен су шашып, топырағын қопсытып, тыңайтқыш сеуіп тұру керек. Гүлдерді жазда көбірек, ал қыста сирек суарады. Оларды сукұйғышпен суарады. — Жылына бір рет топырағымен, ыдысын ауыстырып тұру керек.</p>
--	--	--	--	--	---

					<p>— Гүлдерді бөлме температурасындай сумен суару керек, өйткені гүлдер ауырып, өліп қалуы мүмкін. Гүлге бірден суық су құюға болмайды. Суды ыдысқа бір күн бұрын құйып қою қажет. Содан соң ғана суаруға болады. —</p> <p>Тамыры топырақтың астында болады, олар көрінбейді, өсімдіктердің су ішуіне көмектеседі, сондықтан да оларға су құйып тұру қажет.</p>
--	--	--	--	--	---

					<p>Гүлдердің тамыры дем алып тұру үшін топырағын қопсытамыз. Балалар гүлдердің жақсы жайнап өсуі үшін гүлдерге су, жарық, жылу, топырақ қажет . Гүлге су құйып, жапырағын сүртіп, су бүркегішпен су шашып, топырағын қопсытып, тыңайтқыш сеуіп тұру керек. Зерттеу іс-әрекеті, сөйлеуді дамыту</p>
Серуенге дайындық	Киіну: Серуенге шығу, балаларды біртіндеп киіндіру, киімдерінің дұрыс киілуін қадағалау,				

	қатармен жүруге дағдыландыру.				
Серуен	Картотека№11	Картотека№12	Картотека№13	Картотека№14	Картотека№15
Серуеннен оралу	Топқа оралу кезінде қатарға тұруды дағдыландыру. Асықпай бір-бірін итермей жүруді үйрету. Топта киетін аяқ киімдерін өз бетінше ауыстырып, киюін үйрету. (дербес ойын әрекеті).				
Түскі ас	Сабынмен қолдарын сабындап, киімдерін суламай жуыну. Өзінің жеке сүлгісін тани білуді үйрету. Сүлгіні дұрыс қолдануды дамыту, орнына іліп қоюын қалыптастыру. Тамақтану кезінде орындықта тік отыру. Астың дәмді болуын тілеу. Тамақты дұрыс ішу. Қасықты дұрыс ұстау, майлықты қолдану , нан қиқымын шашпай, сорпамен сусынын төкпей ішуді үйрету. (мәдени-гигиеналық дағдылар, өзіне-өзі қызмет ету, еңбек әрекеті)				
Күндізгі ұйқы	Киім түймелерін, сырмаларын өздігінше ағытуды қалыптастыру. Киімдерін ұқыпты орындыққа іліп (немесе арнайы сөреге) қоюды үйрету. Өз төсек орнын тауып жатуды үйрету. (өзіне-өзі қызмет ету дағдылары, ірі және ұсақ моториканы дамыту) Балалардың тыныш ұйықтауы үшін жайы баяу музыка тыңдау. (Музыка)				
Біртіндеп ұйқыдан ояту, сауықтыру шаралары	Өз орындарында отырып керілу, тыныстау жаттығуларын жасату. Ригалық әдіс бойынша сауықтыру. (дене жаттығулар мен белсенділігі) Киімдерін реттілікпен өздігінен киіну. Түймелерін қадау, сырмаларын сыру, аяқ киімдерін дұрыс киюді үйрету. Қыз балалардың шаштарын жинауға әрекет жасауын үйрету. (өзіне-өзі қызмет ету дағдылары, ірі және ұсақ моториканы дамыту) Қолдарын жуу, құрғатып сүрту, сүлгіні өз орнына іліп қоюды үйрету. (мәдени-				

	гигиеналық дағдылар).				
Бесін ас	Таза және ұқыпты тамақтану. Тамақтану мәденетін қалыптастыру. Асты тауысып жеуге үйрету. (мәдени-гигиеналық дағдылар, өзіне-өзі қызмет ету, еңбек әрекеті)				
Балалардың дербес әрекеті(баяу қимылды ойындар, үстел үсті ойындары, бейнелеу әрекеті, кітаптарқарау және тағы басқа әрекеттер)	 <p>Көктемгі гүл қызғалдақты құрастырып жабыстыру, пішіндерін ажырату. Жапыру, құрастыру, математика негіздері Ермексаздан қызғалдақ</p>	 <p>раушан гүлінің трафаретіне түсіне сай ермексаздың ыңғайлап жабыстыру. Мүсіндеу, жапысу</p>  <p>пазл жасау. Құрастыру</p>	 <p>түймедақ гүлінің трафаретіне түрлі түсі қағаз көмегімен әсемдеу, кездескен пішіндерді атау. Математика негіздері, жапысу</p>	<p>Ақ пва клеймен немесе сары горохпен, кисточкамен ұрғылау әдісімен бақбақ гүлінің суретін салу. Дәстүрден тыс сурет салу</p>  	 <p>бөлме өсімдігі фикус гүлін жабыстыру. Жапысу</p>  <p>фикус гүлінің суретін бояу. Сурет салу Ермексаздан бөлме гүлін жасау. Мүсіндеу</p>

	<p>жасап картонға жабыстыру.</p> <p>Мүсіндеу</p> <p>Шанышқы және акварель көмегімен қызғалдақтың суретін салу.Дәстүрден тыс сурет салу</p>	ыру			
Балалармен жеке жұмыс	<p>«Суретші нені салуды ұмытып кетті»</p> <p>Мақсаты: ойын арқылы үйлесімді сөйлеуді дамыту</p> <p>З. Артем</p>	<p>Ырғақ сезімін дамыту үшін:</p> <p>«Тоқылдақ, Жаңғырық»</p> <p>музыкалық-дидактикалық ойындарға қатысуды ынталандыру</p> <p>Қуаныш</p>	<p>«Қатені тап, Ол неге ұқсайды?»</p> <p>Мақсаты: Ой-өрісін дамыту, Сөздік қорын кеңейту</p> <p>З.Артем</p>	<p>«Ол неге керек?»»дидактикалық ойын</p> <p>Мақсаты: ауызекі сөйлеуді дамыту, баланың сөздік қорын тақырыбы бойынша заттың іс-әрекетін білдіретін сөздермен байыту</p> <p>Давид</p>	<p>Қысқа әңгімелерді қайталауға ынталандыру. Сурет –иллюстрация карауды, таныс шығармаларды жатқа оқуды машықтандыру</p> <p>Дима</p>

Серуенге дайындық	Киіну: киім кию ережесін сақтауға үйрету,серуенге арналған құралдарды дайындау, өзіне-өзі қызмет ету дағдылары				
Серуен	Картотека №11	Картотека№12	Картотека№13	Картотека№14	Картотека№15
Балалардың үйге қайтуы	Баланың бүгінгі жетістігі туралы әңгімелесу.	Жақсы дем алындар	Баланың бүгінгі жетістігін айту	Әдептілік сөздерді үйретуін ескерту.	Демалыс күндері күн тәртібін сақтауын ата-аналардан талап ету.

Тәрбиелеу - білім беру процесінің циклограммасы
Сәуір айы 2023 жыл 4 апта
Ересек топ

Күн тәртібі	Дүйсенбі 22.04.2024ж	Сейсенбі 23.04.2024ж	Сәрсенбі 24.04.2024ж	Бейсенбі 25.04.2024ж	Жұма 26.04.2024ж
Балаларды қабылдау	Балаларды көтеріңкі көңіл күймен қарсы алу	Достарым әнімен қарсы алу	Қызыл жүрекшемен көңілді тілек айтып қарсы алу	Үш түрлі смайликпен қарсы алу	Қонжықтың таңғы тілегімен қарсы алу
Ата-аналармен әңгімелесу, кеңес беру	Балалардың көңіл-күйі, денсаулығы жайлы әңгімелесу.	Үйдегі өзіне-өзі қызмет ету дағдыларының қалай қалыптасып жатқанын сұрау	Баланың үйдегі ойыншықтарға деген қызығушылығы жайлы сұрау	Балабақшадан кейінгі баланың өзін-өзі қалай ұстайтыны жайлы әңгімелесу	Демалыс күндердегі баланың күн тәртібі жайлы әңгімелесу

<p>Балалардың дербес әрекеті(баяу қимылды ойындар, үстел үсті ойындары, бейнелеу әрекеті, кітаптар қарау және тағы басқа әрекеттер)</p>	<p>«Қояндар мен қасқыр» орыс халық ертегісі Мақсаты: Ертегіні әңгімелеп беру Коммуникативтік дағдылар</p>	<p>Балалармен әңгімелесу: «Қыс мезгілі». Мақсаты:қыс мезгілі туралы атап, әңгімелейді Коммуникативтік дағдылар</p>	<p>«Сүйікті қуыршағым» туралы әңгіме Мақсаты: Мульттоптама көру Әлеуметтік дағдылар</p>	<p>«Супермаркет» Мақсаты: Рольге бөлініп ойнайды Әлеуметтік дағдылар</p>	<p>Санамақ жаттау Бір дегенім - белін, Екі дегенім- егін, Үш дегенім - үкі, Төрт дегенім - төл, Бес дегенім - бекіре, Алты дегенім - адам, Жеті дегенім - жеміс, Сегіз дегенім - сең, Тоғыз дегенім - тоң, Он дегенім - оң, Он бір болады одан соң. Коммуникативтік дағдылар</p>
<p>Таңертенгі жаттығу</p>	<p>Сәуір айына арналған таңертеңгі жаттығулар кешені (Жалпы дамытушы жаттығулар, қимыл белсенділігі, ойын әрекеті).</p>				
<p>Таңғы ас</p>	<p>Тамақ ішу мәдениетін, үстелде отыру, тамақтану, асхана құралдарын дұрыс ұстау мәдениетін қалыптастыру және сақтау. Балалардың назарын тағамға аудару, тамақтарын реттілігімен</p>				

	тауысып ішуге, нанның қиқымын жерге тастамауға үйрету. (мәдени-гигиеналық дағдылар, өзіне-өзі қызмет ету, кезекшілердің еңбек әрекеті)				
Ұйымдастырылған іс-әрекетке дайындық	Геометриялық пішіндер: балаларды геометриялық пішіндерді (дөңгелек, төртбұрыш, үшбұрыш) және геометриялық денелерді (куб, шар, цилиндр) танып, атай білуге үйрету дағдыларды қалыптастыру: геометриялық пішіндерді тану және атау, пішіндерді зерттеу дағдыларын қалыптастыру. Математика негіздері				
Білім беру ұйымының кестесі бойынша ұйымдастырылған іс-әрекет	<p>Дене шынықтыру</p> <p>Балалардың доптармен, қозғалатын ойыншықтар мен, құрсаулармен ойындарын қолдау, дене шынықтыру құралдарын, спорттық және қимылды ойындарға арналған атрибуттарды</p>	<p>Музыка</p> <p>Музыканың сипатына сәйкес ойын әрекеттерін орындау, шеңбер бойымен ән айтып жүру, қимылдарды өзгерту, шапшаңдық пен ептілік таныту,</p>	<p>Дене шынықтыру</p> <p>Балаларды педагогпен бірге жаттығуларды орындауға, қимылды ойындарға қатысуға тарту</p>	<p>Музыка</p> <p>музыканың көңілді, ойнақы сипатын ажырата білу, атрибуттармен би қимылдарын орындау.</p> <p>Қазақ тілі</p> <p>Сөздерді жіктеп, тәуелдеп, септеп қолдана білуге үйрету. Етістіктің болымсыз түрін немесе есім сөздермен қолданылатын «емес» шылауын қолдана білуге үйрету, үлгі бойынша</p>	<p>Дене шынықтыру</p> <p>Балалардың жас және жеке ерекшеліктерін ескере отырып, ағзаға түсетін салмақты реттеу. Ауа-райының жағдайларын ескеріп, таза ауада балалардың қимылдарды орындауы үшін жағдайлар жасау</p>

	пайдалануға ынталандыру			жай, жайылма сөйлемдер құра білуге үйрету. Өз ойын жай және жайылма сөйлемдермен жеткізуге мүмкіндік беру.	
	<p>Ғаламшарды айналдырсақ бірақ түсті ғана болып көрінеді. Себебі, жер бетінде су өте көп. Сондықтан, картада, ғаламшарда суды көк түспен белгілейді. Көк түс судың түсі. Мұхиттардың, теңіздердің, өзен–көлдердің түсі көк. Теңіздің суы</p>	<p>Интерактивты тақтадан су асты әлемінің суреті көретіледі. Неткен керемет, жан жағымызға зер салып қарайықшы, нені көріп тұрсыңдар? Балалар біз бүгін су асты әлемімен және оның</p>	<p>Атбасты балық - орташа балық. Оның басы атқа ұқсайды. Оның денесінде өсіп тұрған талшықтары жауларынан қорғайды</p> <p>Балықтар - негізінен судағы тіршілікке бейімделген</p>	<p>- Су астында көптеген балықтар, суасты тіршілік иелері жүзіп жүр екен. Және біздің бүгінгі танысатын суда тіршілік ететін тағы бір балықтың түрі - ол кит. Ол теңіздегі ең үлкен сүтқоректі. Ұзындығы -30 метр, салмағы - 150 тоннаға дейін жетеді. оның бойының ұзындығын түсіну үшін көз алдымызға бес қабатты үйді</p>	<p>Ойын ойнауды, музыка тыңдағанды жақсы көреді. Әрі өз арларындаа, әрі адамдармен жақсы достық қарым-қатынас құра алады</p> <p>Дельфин жайлы видео</p> <p>Қоршаған ортамен танысу</p>

	<p>тұзды, оны ішуге болмайды. — Дұрыс, бірақ теңіздің суы тұзды болғанымен денсаулыққа өте пайдалы. Одан дәрі жасайды, ал біз тамағымызды ауырмас үшін тұзды сумен шаямыз ғой, солай емес пе?Қоршаған ортамен танысу</p> <p>Су – тіршілік білсеңдер,</p> <p>Судан ырыс күткен жер, Суды лайлап түкірме! Дөп үйретер үлкендер</p>	<p>тұрғындарымен танысатын боламыз. Су асты тұрғындары туралы слайд көрсете отырып, жаңа сөздердің мағынасын түсіндіру.</p> <p>Теңіз жұлдызы - жыртқыш, бір орында тұратын сияқты, бірақ ол теңіз түбінде әрқашан ақырын жылжып жүредіҚоршаған ортамен танысу</p>	<p>жануар. Жүзу жағынан олар өзге жануарлардан асып түседі: Балықтар өкпе арқылы емес, желбезек арқылы тыныс, дем алады. Желбезек арқылы балықтарға суда араласқан оттегі түседі. Жануарлар мен жәндіктер жерде және суда тіршілік етіп көбейсе, ал балықтар тек қана суда ғана тіршілік етіп көбейеді.</p>	<p>елестетуіміз керек. Мына суреттерден киттің қаншалықты үлкен екенін көруге болады.</p> <p>Қоршаған ортамен танысу</p>  <p>қағаздан кит жасау.</p> <p>Киттің түсі қандай? ол немен қоректенеді? Үлкендігі қандай?Құрастыру, сөйлеуді дамыту</p>  <p>киттің суретін бояу.Сурет</p>	 <p>қиындыларға жапсыру, пішіндерді атау, ермексазды жабыстыру.</p> <p>Математика негіздері, жапсыру, мүсіндеу</p> <p>Халық жақсы біледі Денесі зор дельфинді. Көк мұхитта жүреді Бұзып-жарып толқынды.</p> <p>Көркем әдебиет</p> <p>Диалогтік сөйлеуді</p>
--	---	--	---	--	--

**Көркем
әдебиет**



Медуза – ол домалақ болып келеді, шар сияқты. Жалпақ келген, олар көбінесе улы, адам сақтану керек. Кей кезде адам денесіне тисе күйдіруі мүмкін. **Қоршаған ортамен танысу**

Пазл құрастыру.

Құрастыру



теңіз жұлдызын ермексаздан жасау. **Мүсінде у**

Диалогтік сөйлеуді жетілдіру: әңгімеге қатысуға баулу, диалогке қатысушы үшін түсінікті сұрақтар қоюға және қойылған сұрақтарға дұрыс, толық жауап беруге

**Қоршаған
ортамен
танысу**

Табиғаттың бұйрығы
Ол балықтың жүйрігі
Құйрығы оның сияқты
Қарлығаштың құйрығы.

**Көркем
әдебиет**



қиындыларға түсіне сай ермексаз

салу

жетілдіру: әңгімеге қатысуға баулу, диалогке қатысушы үшін түсінікті сұрақтар қоюға және қойылған сұрақтарға дұрыс, толық жауап беруге баулу
Сөйлеуді дамыту

		баулу Сөйлеуді дамыту	жабыстыру, қандай пішіндер барын ажырату Мүсіндеу, жап сыру, математ ика негіздері		
Серуенге дайындық	Киіну: Серуенге шығу, балаларды біртіндеп киіндіру, киімдерінің дұрыс киілуін қадағалау, қатармен жүруге дағдыландыру.				
Серуен	Картотека №16	Картотека №17	Картотека №18	Картотека №19	Картотека №20
Серуеннен оралу	Топқа оралу кезінде қатарға тұруды дағдыландыру. Асықпай бір-бірін итермей жүруді үйрету. Топта киетін аяқ киімдерін өз бетінше ауыстырып, киюін үйрету. (дербес ойын әрекеті).				
Түскі ас	Сабынмен қолдарын сабындап, киімдерін суламай жуыну. Өзінің жеке сүлгісін тани білуді үйрету. Сүлгіні дұрыс қолдануды дамыту, орнына іліп қоюын қалыптастыру. Тамақтану кезінде орындықта тік отыру. Астың дәмді болуын тілеу. Тамақты дұрыс ішу. Қасықты дұрыс ұстау, майлықты қолдану, нан қиқымын шашпай, сорпамен сусынын төкпей ішуді үйрету. (мәдени-гигиеналық дағдылар, өзіне-өзі қызмет ету, еңбек әрекеті)				
Күндізгі ұйқы	Киім түймелерін, сырмаларын өздігінше ағытуды қалыптастыру. Киімдерін ұқыпты орындыққа іліп (немесе арнайы сөреге) қоюды үйрету. Өз төсек орнын тауып жатуды үйрету. (өзіне-өзі қызмет ету дағдылары, ірі және ұсақ моториканы дамыту) Балалардың тыныш ұйықтауы үшін жайы баяу музыка тыңдау. (Музыка)				

<p>Біртіндеп ұйқыдан ояту, сауықтыру шаралары</p>	<p>Өз орындарында отырып керілу, тыныстау жаттығуларын жасату. Ригалық әдіс бойынша сауықтыру.</p> <p>(дене жаттығулар мен белсенділігі)</p> <p>Киімдерін реттілікпен өздігінен киіну. Түймелерін қадау, сырмаларын сыру, аяқ киімдерін дұрыс киюді үйрету. Қыз балалардың шаштарын жинауға әрекет жасауын үйрету. (өзіне-өзі қызмет ету дағдылары, ірі және ұсақ моториканы дамыту)</p> <p>Қолдарын жуу, құрғатып сүрту, сүлгіні өз орнына іліп қоюды үйрету. (мәдени-гигиеналық дағдылар).</p>				
<p>Бесін ас</p>	<p>Таза және ұқыпты тамақтану. Тамақтану мәденетін қалыптастыру. Асты тауысып жеуге үйрету.</p> <p>(мәдени-гигиеналық дағдылар, өзіне-өзі қызмет ету, еңбек әрекеті)</p>				
<p>Балалардың дербес әрекеті(баяу қимылды ойындар, үстел үсті ойындары, бейнелеу әрекеті, кітаптарқарау және тағы басқа әрекеттер)</p>	<p>Ермексаздан медуза жасау, пішінін атау .Математика негіздері, Мүсіндеу Түрлі түсті қағаздан медуза жасау көк түсті</p>	<p>Теңіз жұлдызын түрлі түсті қағаздан жасау, табиғи материалдан құрасытыру және суретін салу.Шығармашылық</p>	<p> ат басты балықтың суретін бояу.Сурет</p>	<p> қиындыларға жапсыру, пішіндерді атау, ермексазды жабыстыру. Математика негіздері, жапсыру, мүсіндеу</p>	<p> Дельфиннің суретін құрастырып, жабыстыру. Ұжымдық</p>

	<p>бетке жабыстыру .Жапсыру</p>  <p>Құмда медузаның суретін салу.Сурет салу</p>	<p>дағдылар</p>	<p>салу</p> <p>Табиғи (мақта, жүн, жіп, асық, қағаз, тері, кенеп, мата, дәннің түрлері) және қалдық (қақпақтың түрлері, пластик, қораптар, кір қыстырғыштар) заттардан құрастыру. Табиғи материалдардан түрлі композиция жасауға ынталандыру. Құрастыру</p>	<p>Кит деген бір керемет Көк мұхиттың көркемі, Жан-жануар, балықтың Бәрінен де үлкені! Көркем әдебиет</p>	<p>сюжетті композицияны құрастыру дағдыларын қалыптастыру. Композицияны құрастыруда дайын пішіндердің көмегімен заттарды қиюға немесе өз бетінше ойдан қиып жапсыруға мүмкіндік беру. Шығармашылық қиялды дамыту. Жапсыруда қауіпсіздік ережелерін сақтау, жұмысты ұқыптылықпен орындау Жапсыру</p>
--	--	------------------------	---	--	--

Балалармен жеке жұмыс	Ойын және «Дыбысты ұста» жаттығуы арқылы сөйлеудің дыбыстық жағын (ысылдау және дыбыстық) жақсарту Сюзана	«Зат белгісін тап» Мақсаты: сын есіммен сөздік қорды байыту, нақтылау Айару	«Аяқпен тарсылдату» Мақсаты: шеңберге тұру жаттығуларын жасау, сигналды мұқият тыңдауға және ауызша сигнал бойынша қозғалуға дағдыландыру Даша	Көктем мезгілің бейнелеу Д.Арте	Көктем туралы тақпақтар жаттау Давид
Серуенге дайындық	Киіну: киім кию ережесін сақтауға үйрету, серуенге арналған құралдарды дайындау, өзіне-өзі қызмет ету дағдылары				
Серуен	Картотека №16	Картотека №17	Картотека №18	Картотека №19	Картотека №20
Балалардың үйге қайтуы	Демалыстарың жақсы өтсін	Ата –аналарға бала тәрбиесіне көңіл бөлуді ескерту.	Бала денсаулығы мен тамағы жөнінде әңгімелесу.	Әңгімелесу әдептілік сөздерді үйретуін ескерту.	Демалыс күндері күн тәртібін сақтауын ата-аналардан талап ету.

Тексерілді:

Тәрбиелеу - білім беру процесінің циклограммасы
Мамыр айы 2024 жыл 1 апта Ересек топ

Күн тәртібі	Дүйсенбі 29.04.2024ж	Сейсенбі 30.04.2024ж	Сәрсенбі 01.05.2024ж	Бейсенбі 02.05.2024ж	Жұма 03.05.2024ж
Балаларды қабылдау	Балалық шақ күйімен қарсы алу	Балаларды жақсы көңіл-күймен қарсы алу		Смайликтер арқылы қарсы алу	Әсем әуенмен қарсы алу
Ата-аналармен әңгімелесу, кеңес беру	Балалардың жетістік пен дәрежесі үшін емес, сол қалпында сөзсіз қабылдап жақсы көретініңізді сездіріңіз.	Ата-аналарға балаларын ертеңгілік жаттығуға үлгертіп алып келулерін ескерту.		Ата-аналарға балаларды тамақтарын тауысып жеуге үйретулерін ескерту.	«Дұрыс тамақтануға баулу»
Балалардың дербес әрекеті(баяу қимылды ойындар, үстел үсті ойындары, бейнелеу әрекеті,	Суретті кітапшаларды бояу, пазлдар, мазайка және т.б	Сюжетті рөлдік ойындар. «Дүкен» Әлеуметтік		Артикуляциялық жаттығулар: «Сағат» – тілді жіңішкертіп ұстап оңға, солға жайлап	Дидактикалық ойын: «Қайсысы артық», сынарын тап. Танымдық дағдылар

кітаптарқарау және тағы басқа әрекеттер)	Шығармашылық дағдылар	дағдылар		қозғау керек. Қазақ тілі	
Таңертеңгі жаттығу	Мамыр айына арналған таңертеңгі жаттығулар кешені (Жалпы дамытушы жаттығулар, қимыл белсенділігі, ойын әрекеті).				
Таңғы ас	Тамақ ішу мәдениетін, үстелде отыру, тамақтану, асхана құралдарын дұрыс ұстау мәдениетін қалыптастыру және сақтау. Балалардың назарын тағамға аудару, тамақтарын реттілігімен тауысып ішуге, нанның қиқымын жерге тастамауға үйрету. (мәдени-гигиеналық дағдылар, өзіне-өзі қызмет ету, кезекшілердің еңбек әрекеті)				
Ұйымдастырылған іс-әрекетке дайындық	<p>Жануарлар әлемі.</p> <p>Төрт түлік және оның төлдері (мінезіндегі ерекшеліктер, қозғалысы, қоректенуі, адамдарға пайдасы), оларға күтім жасаудағы ересектердің еңбегі туралы ұғымдарын кеңейту.</p> <p>Жабайы аңдар, олардың сыртқы түрі, қозғалуы, тіршілік ету ортасы, азығы, қысқа бейімделуі туралы ұғымдарын байыту.</p> <p>Бақылау барысында жануарлар әлеміндегі маусымға тән көріністерді: күзде – көбелектердің, қоңыздардың, кейбір құстардың болмауы, қыста - құстарды қоректендірудің қажеттігі, көктемде көбелектер, қоңыздардың пайда болуы, құстардың көбеюі, олардың сайрауы, шықылықтауы, шиқылдауы, ұя салуы, балапан шығаруы, жазда көбелектер, қоңыздар, инеліктер, құстардың көбеюін салыстыру, олардың тіршілік етуіне қажетті жағдайларды: азық, су, жылу, жарық, мекендейтін орнын анықтау.</p> <p>Жәндіктер туралы (қоңыз, көбелек, шыбын, құмырсқа), қыстап қалатын және жыл құстары туралы ұғымдарын кеңейту. Қоршаған ортамен танысу</p>				
Білім беру ұйымының кестесі бойынша	Дене шынықтыру	Музыка Қазақтың		Музыка	Дене шынықтыру

<p>Ұйымдастырылған іс-әрекет</p>	<p>Мәдени-гигиеналық дағдылар. Бұрын игерген біліктерін бекіту және олардың орындалу сапасын жоғарылату. Ұқыпты тамақтану дағдыларын, ас құралдарын қолдануды жетілдіру. Гигиеналық шараларды орындау: жуыну, шашын тарау, қолды сабынмен жуу, қол орамалды</p>	<p>ұлттық би өнерімен таныстыру. «Қамажай» биін үйрету.</p>		<p>Қазақтың ұлттық би өнерімен таныстыру. «Қамажай» биін үйрету.</p> <p>Қазақ тілі Қарым-қатынас барысында балаларды қойылған сұрақтардың сипатына сәйкес хабарлы, лепті, бұйрықты сөйлемдермен жауап беруге, өзі мен құрдастарының жауабындағы қателіктерді және жауаптың дұрыстығын ажырата білуге және дұрыс жауабын ұсынуға, бір-біріне неге, не үшін деген зерттеу сипатындағы сұрақтарды қоюға, бір-бірімен еркін диалог құруға, еркін</p>	<p>Мәдени-гигиеналық дағдылар. Бұрын игерген біліктерін бекіту және олардың орындалу сапасын жоғарылату. Ұқыпты тамақтану дағдыларын, ас құралдарын қолдануды жетілдіру. Гигиеналық шараларды орындау: жуыну, шашын тарау, қолды сабынмен жуу, қол орамалды қолдану</p>
---	---	---	--	---	---


	қолдану			талқылауға мүмкіндік беру. Бұрыннан таныс немесе бейтаныс ертегілер мен шағын көркем шығармалардың мазмұнын иллюстрациялар бойынша қайталап айтуға, өз бетінше ретімен қайталап айтуға, өзінің тәжірибесіне сүйеніп, суреттер бойынша әңгіме құрастыруға, ойыншықтар мен заттарды 4-5 сөйлеммен сипаттауға, берілген сурет бойынша оған дейінгі және одан кейінгі оқиғаны ойлап табуға баулу.	
	Балаларды әр халықтың	-Балалар біз қай елде, қай		Достықты үлгісанаған Бірүйдебіз тұрамыз. Қалғаната-бабадан,	Көгершін – көп халықтарда бейбітшіліктің

	<p>киімін киген қуыршақтармен таныстыру Балалар, осы ұлттардың барлығы да Қазақстанда тұрады. Қазақстан көп ұлтты мемлекет. Олар өз елдерінде болмасада, Қазақтардың елін – елім деп, жерін – жерім деп, құрметтеп, үлкен үлгілі, бақытты, өнегелі отбасы болып өмір сүруде. Әлем халықтарының тату – тәтті бейбітшілікте,</p>	<p>Республикада тұрамыз? Қазақстанның Елордасы қай қала? Қазақстан Республикасы елбасы кім? Қазақстан Республикасының мемлекеттік тілі қай тіл? Қазақстан Республикасында қандай ұлттар тұрады? -Қазақстан Республикасында көп ұлтты адамдар қай тілде сөйлеседі?</p>		<p>Бірлікасылмұрамыз. Көркем әдебиет Қырғыз ұлтымен таныстыру видео арқылы Қоршаған ортамен танысу Балаларды әңгіме айтуға үйрету: затты, суретті өз бетінше қарап, сипаттауға, түрлі балалар әрекеттерінде бейнелеген суреттері, бұйымдары бойынша әңгімелер құрастыруға, шығармалардың, ертегілердің қызықты үзінділерін қайталап айтуға, бейтаныс заттар, құбылыстар, оқиғалар туралы ақпаратты талқылауға баулу.Сөйлеуді дамыту</p>	<p>белгісі, ол жер бетіне тыныштық пен береке әкелетін құс деп саналады. Көгершінді ерте заманда елдер арасында «хат тасушы құс» деп санаған. Қоршаған ортамен танысу Ақ көгершін, көгершін, Қолғанат құс сен едің Бар кезіп қайт ел үшін Кең дүниенің көлемін Әділеттің құсы деп Көз алмастан жолыңнан Бақыт құсы болсын деп Ұшырамын қолымнан</p>
--	--	---	--	--	--

	<p>Ынтымақтастық та өмір сүріп отырғаны біздің қазақ елінің арқасы және олар мұны түсініп, жақсы біледі. Сол себепті біздің елімізді қадір тұтып, құрметтейді.</p> <p>Сөйлеуді дамыту, қоршаған ортамен танысу.</p> <p>Біз балдырған тең басқан! Дос құшағын кеңге ашқан. Тілегіміз әділдік! Ашық болсын кең</p>	<p>Қазақстан Республикасы бейбітте, байтақ, кеңпейіл, қонақжай ел. Қазақстан халқының өзінің азақтылығы, ұлттық киіміміз, салт – дәстүріміз бар. Сол сияқты біздің Қазақстанда басқада ұлттар тұрады. Өзбек, орыс, қырғыз, татар және тағы басқа да ұлт өкілдері тұрады.</p> <p>Сөйлеуді</p>		<p>Уақытты бағдарлау. Таңертең, күндіз, кеш, түн тәулік бөліктерін ажырату және атай білу дағдыларын қалыптастыру</p> <p>Математика негіздері</p>	<p>Көркем әдебиет</p> <p>Уақытты бағдарлау. Таңертең, күндіз, кеш, түн тәулік бөліктерін ажырату және атай білу дағдыларын қалыптастыру</p> <p>Математика негіздері</p> <p>Балаларды әңгіме айтуға үйрету: затты, суретті өз бетінше қарап, сипаттауға, түрлі балалар әрекеттерінде бейнелеген суреттері, бұйымдары бойынша әңгімелер құрастыруға,</p>
--	---	---	--	--	--

	<p>аспан! Көркем әдебиет</p> <p>элементтер реттілігін, олардың арасындағы арақашықтықты сақтауды, пішінін ескере отырып ұлттық ою-өрнекті пайдаланып, ұлттық ыдыстарды безендіру.</p> <p>Жапсыру</p>	<p>дамыту, қоршаған ортамен танысу.</p> <p>Ортақ мекенжер шары, Төбемізде бір аспан. Барлық ұлттың баласы, Достығымыз жарасқан. Көркем әдебиет</p> <p>Уақытты бағдарлау. Таң ертең, күндіз, кеш, түн тәулік бөліктерін ажырату және атай білу дағдыларын</p>			<p>шығармалардың, ертегілердің қызықты үзінділерін қайталап айтуға, бейтаныс заттар, құбылыстар, оқиғалар туралы ақпаратты талқылауға баулу.</p> <p>Сөйлеуді дамыту</p>
--	--	--	--	--	--

		қалыптастыру Математика негіздері			
Серуенге дайындық	Киіну: Серуенге шығу, балаларды біртіндеп киіндіру, киімдерінің дұрыс киілуін қадағалау, қатармен жүруге дағдыландыру.				
Серуен	Картотека №1	Картотека №2		Картотека №3	Картотека №4
Серуеннен оралу	Топқа оралу кезінде қатарға тұруды дағдыландыру. Асықпай бір-бірін итермей жүруді үйрету. Топта киетін аяқ киімдерін өз бетінше ауыстырып, киюін үйрету. (дербес ойын әрекеті).				
Түскі ас	Сабынмен қолдарын сабындап, киімдерін суламай жуыну. Өзінің жеке сүлгісін тани білуді үйрету. Сүлгіні дұрыс қолдануды дамыту, орнына іліп қоюын қалыптастыру. Тамақтану кезінде орындықта тік отыру. Астың дәмді болуын тілеу. Тамақты дұрыс ішу. Қасықты дұрыс ұстау, майлықты қолдану , нан қиқымын шашпай, сорпамен сусынын төкпей ішуді үйрету. (мәдени-гигиеналық дағдылар, өзіне-өзі қызмет ету, еңбек әрекеті)				
Күндізгі ұйқы	Киім түймелерін, сырмаларын өздігінше ағытуды қалыптастыру. Киімдерін ұқыпты орындыққа іліп (немесе арнайы сөреге) қоюды үйрету. Өз төсек орнын тауып жатуды үйрету. (өзіне-өзі қызмет ету дағдылары, ірі және ұсақ моториканы дамыту) Балалардың тыныш ұйықтауы үшін жайы баяу музыка тыңдау. (Музыка)				
Біртіндеп ұйқыдан ояту, сауықтыру шаралары	Өз орындарында отырып керілу, тыныстау жаттығуларын жасату. Ригалық әдіс бойынша сауықтыру. (дене жаттығулар мен белсенділігі) Киімдерін реттілікпен өздігінен киіну. Түймелерін қадау, сырмаларын сыру, аяқ киімдерін дұрыс киюді үйрету. Қыз балалардың шаштарын жинауға әркет жасауын үйрету. (өзіне-өзі				

	<p>қызмет ету дағдылары, ірі және ұсақ моториканы дамыту)</p> <p>Қолдарын жуу, құрғатып сүрту, сүлгіні өз орнына іліп қоюды үйрету. (мәдени-гигиеналық дағдылар).</p>				
<p>Бесін ас</p>	<p>Таза және ұқыпты тамақтану. Тамақтану мәденетін қалыптастыру. Асты тауысып жеуге үйрету.</p> <p>(мәдени-гигиеналық дағдылар, өзіне-өзі қызмет ету, еңбек әрекеті)</p>				
<p>Балалардың дербес әрекеті(баяу қимылды ойындар, үстел үсті ойындары, бейнелеу әрекеті, кітаптарқарау және тағы басқа әрекеттер)</p>	<p>Уақытты бағдарлау. Таңертең, күндіз, кеш, түн тәулік бөліктерін ажырату және атай білу дағдыларын қалыптастыру</p> <p>Математика негіздері</p> <p>Орыс халқының ыдыстарын ылқаламды үстінен баса отырып, жуан</p>	<p>Бейбітшілік құсы көгершінді құрастыру, Шығармашылық қиялды дамыту, көрнекілікке сүйене отырып және құрастыратын материалдарды өз бетінше таңдап, ойдан құрастыруға мүмкіндік беру.</p> <p>Құрастыру</p> <p>Балаларды</p>		<p>Қылқаламмен қырғыз халқының бас киімін бояу.</p> <p>Сурет салу</p> <p>Қырғыз ұлтының ұлттық спаптары пазл құрастыру.</p> <p>Құрастыру</p> <p>элементтер реттілігін, олардың арасындағы арақашықтықты сақтауды, пішінін ескере отырып ұлттық ою-өрнекті</p>	 <p>элементтер реттілігін, олардың арасындағы арақашықтықты сақтауды, пішінін ескеру дағдыларын дамыту.</p> <p>Жапсыру, мүсіндеу</p> <p>Шығармашылық қиялды дамыту,</p>

	<p>сызықтарды ал қылқаламның ұшымен жіңішке сызықтарды жүргізу дағдыларын дамыту. Сурет салу</p> <p>Халық шеберлерінің еңбегі туралы білімін кеңейту, саздан жасалған халықтық бұйымдардың желісі бойынша ыдыстарды мүсіндеу дағдыларын бекіту</p> <p>Мүсіндеу</p> <p>Шығармашылық қиялды дамыту,</p>	<p>суреттерді қылқаламмен, қаламмен бояуға үйрету, заттарды бояуда сызбалар мен жақпаларды бір бағытта жоғарыдан төменге немесе солдан оңға пішіннің шеткі сызығынан шықпай ырғақты түрде бояу</p> <p>Сурет салу</p> <p>Тұрмыстық заттарды мүсіндеуге қызығушылықты тәрбиелеу</p> <p>Мүсіндеу</p>		<p>пайдаланып, ұлттық ыдыстарды безендіру</p> <p>Жапсыру</p> <p>Халық шеберлерінің еңбегі туралы білімін кеңейту, саздан жасалған халықтық бұйымдардың желісі бойынша ыдыстарды мүсіндеу дағдыларын бекіту</p> <p>Мүсіндеу</p>	<p>көрнекілікке сүйене отырып және құрастыратын материалдарды өз бетінше таңдап, ойдан құрастыруға мүмкіндік беру. Ұқыптылыққа тәрбиелеу. Қауіпсіздік ережелерін сақтау</p> <p>Құрастыру</p> <p>Көгершіннің суретін бояу.</p> <p>Сурет салу</p>
--	---	---	--	--	---

	<p>көрнекілікке сүйене отырып және құрастыратын материалдарды өз бетінше таңдап, ойдан құрастыруға мүмкіндік беру. Ұқыптылыққа тәрбиелеу. Қауіпсіздік ережелерін сақтау</p> <p>Құрастыру</p>				
--	---	--	--	--	--

Балалармен жеке жұмыс	Таныс шығармалардан үзінді сахналай білуге, дауыс күшін өзгертіп, түрлі интонацияда дыбыстай білуге жаттықтыру Айару	Барлық дыбыстарды анық және әртүрлі қарқында дыбыстай білуге жаттықтыру Давид		Өлі табиғат объектілерін ажыратып атай білуін дамыту Артем	Шағын әңгімелер мен ертегілерді мазмұндай білуге машықтандыру Артем
Серуенге дайындық	Киіну: киім кию ережесін сақтауға үйрету, серуенге арналған құралдарды дайындау, өзіне-өзі қызмет ету дағдылары				
Серуен	Картотека №1	Картотека №2		Картотека №3	Картотека №4
Балалардың үйге қайтуы	Балалардың жетістік пен дәрежесі үшін емес, сол қалпында сөзсіз қабылдап жақсы көретініңізді сездіріңіз.	Кеңес «Егер бала бұзық болса»		Ата-аналарға балалардың тәртібі туралы айту.	Ата-аналармен балаларының тазалықтары жайлы әңгімелесу.

Тексерілді:

Тәрбиелеу - білім беру процесінің циклограммасы
Мамыр айы 2024 жыл 2 апта Ересек топ

Күн тәртібі	Дүйсенбі 06.05.2024ж	Сейсенбі 07.05.2024ж	Сәрсенбі 08.05.2024ж	Бейсенбі 09.05.2024ж	Жұма 10.05.2024ж
Балаларды қабылдау	Балаларды қоңыраумен қарсы алу. Сылдырлатып қоңырауын соғып кіріп, келесі балаға береді		Достық эстафетасы арқылы қарсы алу		Сиқырлы сөздермен қарсы алу (көйлегің қандай әдемі т.б)
Ата-аналармен әңгімелесу, кеңес беру	Ата-аналармен әңгіме: Балалардың тазалығы жөнінде кеңес беру		Ата –аналармен әңгіме: «Дұрыс тамақтануға баулу»		Ата-аналармен әңгіме: Ата-аналарға балаларын ертеңгілік жаттығуға үлгертіп алып келулерін ескерту.

<p>Балалардың дербес әрекеті(баяу қимылды ойындар, үстел үсті ойындары, бейнелеу әрекеті, кітаптарқарау және тағы басқа әрекеттер)</p>	<p>Сюжеттік рольдік ойын: «Аспазшы» Коммуникативтік дағдылар</p>		<p>Дидактикалық ойын: «Сиқырлы сандық». Танымдық дағдылар</p>		<p>Қимылды ойын: «түрлі-түсті машиналар».физикалық қасиеттерді дамыту</p>
<p>Таңертенгі жаттығу</p>	<p>Мамыр айына арналған таңертеңгі жаттығулар кешені (Жалпы дамытушы жаттығулар, қимыл белсенділігі, ойын әрекеті).</p>				
<p>Таңғы ас</p>	<p>Тамақ ішу мәдениетін, үстелде отыру, тамақтану, асхана құралдарын дұрыс ұстау мәдениетін қалыптастыру және сақтау. Балалардың назарын тағамға аудару, тамақтарын реттілігімен тауысып ішуге, нанның қиқымын жерге тастамауға үйрету. (мәдени-гигиеналық дағдылар, өзіне-өзі қызмет ету, кезекшілердің еңбек әрекеті)</p>				
<p>Ұйымдастырылған іс-әрекетке дайындық</p>	<p>Кеңістікте бағдарлау. Өзінің дене бөліктерінің орналасуына қарай бағдарлай білуге үйрету. Дағдыларын қалыптастыру: өзіне қатысты кеңістік бағыттарын анықтай білу, заттарды оң қолымен солдан оңға қарай орналастыру, өзінің дене бөліктерін бағдарлау және атау (бас, аяқтар, қолдар). Уақытты бағдарлау.Таңертең, күндіз, кеш, түн тәулік бөліктерін ажырату және атай білу дағдыларын қалыптастыру.Математика негіздері</p>				
<p>Білім беру ұйымының кестесі бойынша ұйымдастырылған іс-әрекет</p>	<p>Дене шынықтыру Мәдени-гигиеналық дағдылар.</p>		<p>Дене шынықтыру Мәдени-гигиеналық дағдылар.</p>		<p>Дене шынықтыру Мәдени-гигиеналық дағдылар.</p>

	<p>Бұрын игерген біліктерін бекіту және олардың орындалу сапасын жоғарылату. Ұқыпты тамақтану дағдыларын, ас құралдарын қолдануды жетілдіру. Гигиеналық шараларды орындау: жуыну, шашын тарау, қолды сабынмен жуу, қол орамалды қолдану</p>		<p>Бұрын игерген біліктерін бекіту және олардың орындалу сапасын жоғарылату. Ұқыпты тамақтану дағдыларын, ас құралдарын қолдануды жетілдіру. Гигиеналық шараларды орындау: жуыну, шашын тарау, қолды сабынмен жуу, қол орамалды қолдану</p>		<p>Бұрын игерген біліктерін бекіту және олардың орындалу сапасын жоғарылату. Ұқыпты тамақтану дағдыларын, ас құралдарын қолдануды жетілдіру. Гигиеналық шараларды орындау: жуыну, шашын тарау, қолды сабынмен жуу, қол орамалды қолдану</p>
	<p>Отан үшін отқа түс, күймейсің –</p>		<p>-Ал балалар көктемнің қай</p>		<p>Жеңіс күні құтты болсын,</p>

	<p>деген сөз бар халқымызда. Отан үшін жаным қиған қанша біздің батырларымыз бар.</p> <p>Т.Тоқтарыв.М. Мәметова,Ә. Молдағұлова.т. б. Ел басына күн туғанда Отанын қорғап, елге амансау оралған батырларымыз Б.Момышұлы болған , Әлия Молдағұлова-бұл апамыз снайпер болған көздеп тұрып көп жауларға қарсы тұрған., Бауыржан Момышұлы-қол басшы болған., Талғат</p>		<p>айы?</p> <p>Мамыр айының 7 жұлдызы күні отан қорғаушылар күні деп жарялады.</p> <p>Тәуелсіз Қазақстанның әскері жаңарып. Қарулы күштер жаңарып жатты.Дәстүр бойынша осы мереке күні президентіміз әскери қызметте көзге түскен немесе ерлік жасаған Қазақстан қарулы күштер қызметтерін марапаттайды.С</p>		<p>Құтты болсын аталар. Ұмытпайды ешқашанда Жауынгерді балалар.</p> <p>Көркем әдебиет</p> <p>-Балалар жер шары балаларының тілегі не? Дұрыс айтасындар, балалар барлық жер шарындағы балалардың тілегі осындай екен, ендеше балалардың тілегіне «Отан» өлеңін айтайық. – -Бейбітшілік болсын! -Соғыс болмасын! -Достық болсын! Балалар өлең жолдарын</p>
--	---	--	---	--	---

	<p>Бегилдин т.б батырларымыз көп</p> <p>Қоршаған ортамен танысу</p> <p>Жеңіс келді ән болып</p> <p>Келді ауылға ән болып</p> <p>Жеңіс келді алақай</p> <p>Тоя жейтін ән болып</p> <p>Көркем әдебиет</p> <p>Жеңіс туы</p> <p>Суретті баяту.Сурет салу</p> <p>Уақытты бағдарлау. Таңе</p>		<p>ебебі Отан қорғаушылар күні-түні еліміздің тыныштығы үшін қызмет етеді. Олар еліміздің тыныш, бибітшілік өмір сүруіне мол үлестерін қосуда</p> <p>Қоршаған ортамен танысу</p> <p>Отан сенің ата- анаң</p> <p>Отан сенің бауырың</p> <p>Отан өлкең астанаң</p> <p>Отан аудан, ауылым.</p> <p>Демекші, біз</p>		<p>айтады. Балаларды әңгіме айтуға үйрету: затты, суретті өз бетінше қарап, сипаттауға, түрлі балалар әрекеттерінде бейнелеген суреттері, бұйымдары бойынша әңгімелер құрастыруға, шығармалардың, ертегілердің қызықты үзінділерін қайталап айтуға, бейтаныс заттар, құбылыстар, оқиғалар туралы ақпаратты талқылауға баулу</p>
--	--	--	--	--	---

	ртең, күндіз, кеш, түн тәулік бөліктерін ажырату және атай білу дағдыларын қалыптастыру Математика негіздері		сүюіміз оны қадірлеп қастерлеуміз керек, балалар. Көркем әдебиет		Сөйлеуді дамыту Отан қорғаушылар жайлы видеоролик қосу Қоршаған ортамен танысу.
Серуенге дайындық	Киіну: Серуенге шығу, балаларды біртіндеп киіндіру, киімдерінің дұрыс киілуін қадағалау, қатармен жүруге дағдыландыру.				
Серуен	Картотека №5		Картотека №6		Картотека №7
Серуеннен оралу	Топқа оралу кезінде қатарға тұруды дағдыландыру. Асықпай бір-бірін итермей жүруді үйрету. Топта киетін аяқ киімдерін өз бетінше ауыстырып, киюін үйрету. (дербес ойын әрекеті).				
Түскі ас	Сабынмен қолдарын сабындап, киімдерін суламай жуыну. Өзінің жеке сүлгісін тани білуді үйрету. Сүлгіні дұрыс қолдануды дамыту, орнына іліп қоюын қалыптастыру. Тамақтану кезінде орындықта тік отыру. Астың дәмді болуын тілеу. Тамақты дұрыс ішу. Қасықты дұрыс ұстау, майлықты қолдану, нан қиқымын шашпай, сорпамен сусынын төкпей ішуді үйрету. (мәдени-гигиеналық дағдылар, өзіне-өзі қызмет ету, еңбек әрекеті)				
Күндізгі ұйқы	Киім түймелерін, сырмаларын өздігінше ағытуды қалыптастыру. Киімдерін ұқыпты орындыққа іліп (немесе арнайы сөреге) қоюды үйрету. Өз төсек орнын тауып жатуды үйрету.				

	(өзіне-өзі қызмет ету дағдылары, ірі және ұсақ моториканы дамыту)				
	Балалардың тыныш ұйықтауы үшін жайы баяу музыка тыңдау. (Музыка)				
Біртіндеп ұйқыдан ояту, сауықтыру шаралары	Өз орындарында отырып керілу, тыныстау жаттығуларын жасату. Ригалық әдіс бойынша сауықтыру. (дене жаттығулар мен белсенділігі) Киімдерін реттілікпен өздігінен киіну. Түймелерін қадау, сырмаларын сыру, аяқ киімдерін дұрыс киюді үйрету. Қыз балалардың шаштарын жинауға әрекет жасауын үйрету. (өзіне-өзі қызмет ету дағдылары, ірі және ұсақ моториканы дамыту) Қолдарын жуу, құрғатып сүрту, сүлгіні өз орнына іліп қоюды үйрету. (мәдени-гигиеналық дағдылар) .				
Бесін ас	Таза және ұқыпты тамақтану. Тамақтану мәденетін қалыптастыру. Асты тауысып жеуге үйрету. (мәдени-гигиеналық дағдылар, өзіне-өзі қызмет ету, еңбек әрекеті)				
Балалардың дербес әрекеті(баяу қимылды ойындар, үстел үсті ойындары, бейнелеу әрекеті, кітаптарқарау және тағы басқа	Қағаздан күн бейнесін жасау,оны жабыстыру. Құрастыру,жапсыру		Әрқашан күн сөнбесін тақырыбында көрме ұйымдастыру. Аата-аналармен бірге, Шығармаш		

<p>әрекеттер)</p>	<p>күн жасау, түсін атау. Мүсіндеу</p>		<p>ЫЛЫҚ ДАҒДЫЛАР</p> <p>Уақытты бағдарлау. Таңертең, күндіз, кеш, түн тәулік бөліктерін ажырату және атай білу дағдыларын қалыптастыру</p> <p>Математика негіздері</p> <p>Суретке қарап әңгіме құрату. Сөйлеуді дамыту</p>		
-------------------	---	--	---	--	--

<p>Балалармен жеке жұмыс</p>	<p>Бірнеше бөліктерден заттарды мүсіндеу, оларды орналастыру, пропорцияларды сақтау, бөліктерді біріктіру</p> <p>Қуаныш</p>		<p>Таныс шығармалардан үзінді сахналай білуге, дауыс күшін өзгертіп, түрлі интонацияда дыбыстай білуге жаттықтыру</p> <p>Айару</p>		<p>Геометриялық пішіндер, теңдік пен теңсіздік ұғымдарын одан әрі жетілдіру</p> <p>3.Артем</p>
<p>Серуенге дайындық</p>	<p>Киіну: киім кию ережесін сақтауға үйрету, серуенге арналған құралдарды дайындау, өзіне-өзі қызмет ету дағдылары</p>				
<p>Серуен</p>	<p>Картотека №5</p>		<p>Картотека №6</p>		<p>Картотека №7</p>
<p>Балалардың үйге қайтуы</p>	<p>Әдептілік сөздерді үйренуін ескерту.</p> <p>Жылы сөздер</p> <p>"Сіз", "Біз" деген жылы сөз</p>		<p>Баланың тәртібі жайлы әңгіме</p>		<p>Бүгінгі күннің жетістігі туралы әңгімелесу.</p>

	<p>Жылытады жүректі.</p> <p>"Сіз", "Біз"деген жылы сөз</p> <p>Жақсылықтың мейірі.</p> <p>Бір-біріне болып кез,</p> <p>Кең болсын адам пейілі!</p>				
--	---	--	--	--	--

Тексерілді:

Тәрбиелеу - білім беру процесінің циклограммасы
Мамыр айы 2024 жыл 3 апта Ересек топ


Күн тәртібі	Дүйсенбі 13.05.2024ж	Сейсенбі 14.05.2024ж	Сәрсенбі 15.05.2024ж	Бейсенбі 16.05.2024ж	Жұма 17.05.2024ж
Балаларды қабылдау	Әсем әуенмен қарсы алу	Көтеріңкі көңіл күймен қарсы алу	Саусақ театрының кейіпкерлері арқылы қарсы алу	Смайлик арқылы қарсы алу	Достық тілегімен қарсы алу
Ата-аналармен әңгімелесу, кеңес беру	Ата-аналармен әңгіме: Балалардың жетістік пен дәрежесі үшін емес, сол қалпында сөзсіз қабылдап жақсы көретініңізді сездіріңіз.	Ата-аналармен әңгіме: Ата-аналарға балаларды тамақтарын тауысып жеуге үйретулерін ескерту.	Ата –аналармен әңгіме: «Дұрыс тамақтануға баулу»	Ата-аналармен әңгіме: Балалардың тазалығы жөнінде кеңес беру	Ата-аналармен әңгіме: Ата-аналарға балаларын ертеңгілік жаттығуға үлгертіп алып келулерін ескерту.

<p>Балалардың дербес әрекеті(баяу қимылды ойындар, үстел үсті ойындары, бейнелеу әрекеті, кітаптарқарау және тағы басқа әрекеттер)</p>	<p>Үстел үсті ойыны: «Қуыршақты киіндір» киімдерді жыл мезгіліне сай таңдай білу. Әлеуметтік дағдылар</p>	<p>Құрылыс ойындары: «Менің саябағым» Құрылыс материалдары нан серуендейтін саябағын құрастыра білу. Шығармашылық дағдылар</p>	<p>«Біз шынығамыз» Достар бірге жүреміз, Бірге ойнаймыз, күлеміз. Бірге балық аулаймыз Міне, біздер қандаймыз ! Коммуникативтік дағдылар</p>	<p>Саусақ ойыны «Жаттығамыз» Қуыр,қуыр, қуырмаш Балапанға бидай шаш Қуыр,қуыр,қуырма ш Әжең келсе есік аш. Қазақ тілі</p>	<p>«Тазалық – денсаулық кепілі» Таза бала мұнтаздай Сүйсінеді караған. Ұқыпты деп бұл қандай Жақсы көрер бар адам. Көркем әдебиет</p>
<p>Таңертенгі жаттығу</p>	<p>Мамыр айына арналған таңертенгі жаттығулар кешені (Жалпы дамытушы жаттығулар, қимыл белсенділігі, ойын әрекеті).</p>				
<p>Таңғы ас</p>	<p>Тамақ ішу мәдениетін, үстелде отыру, тамақтану, асхана құралдарын дұрыс ұстау мәдениетін қалыптастыру және сақтау. Балалардың назарын тағамға аудару, тамақтарын реттілігімен тауысып ішуге, нанның қиқымын жерге тастамауға үйрету. (мәдени-гигиеналық дағдылар, өзіне-өзі қызмет ету, кезекшілердің еңбек әрекеті)</p>				

<p>Ұйымдастырылған іс-әрекетке дайындық</p>	<p>Балаларды әңгіме айтуға үйрету: затты, суретті өз бетінше қарап, сипаттауға, түрлі балалар әрекеттерінде бейнелеген суреттері, бұйымдары бойынша әңгімелер құрастыруға, шығармалардың, ертегілердің қызықты үзінділерін қайталап айтуға, бейтаныс заттар, құбылыстар, оқиғалар туралы ақпаратты талқылауға баулу.</p> <p>Таныс бірнеше шығармаларды атауға, мазмұндауға, сахналауға үйрету. Коммуникативтік дағдылар</p>				
<p>Білім беру ұйымының кестесі бойынша ұйымдастырылған іс-әрекет</p>	<p>Дене шынықтыру Мәдени-гигиеналық дағдылар. Бұрын игерген біліктерін бекіту және олардың орындалу сапасын жоғарылату. Ұқыпты тамақтану дағдыларын, ас құралдарын қолдануды жетілдіру. Гигиеналық шараларды</p>	<p>Музыка Қазақтың ұлттық би өнерімен таныстыру. «Қамажай» биін үйрету.</p>	<p>Дене шынықтыру Мәдени-гигиеналық дағдылар. Бұрын игерген біліктерін бекіту және олардың орындалу сапасын жоғарылату. Ұқыпты тамақтану дағдыларын, ас құралдарын қолдануды жетілдіру. Гигиеналық шараларды</p>	<p>Музыка Қазақтың ұлттық би өнерімен таныстыру. «Қамажай» биін үйрету. Қазақ тілі Қарым-қатынас барысында балаларды қойылған сұрақтардың сипатына сәйкес хабарлы, лепті, бұйрықты сөйлемдермен жауап беруге, өзі мен құрдастарының жауабындағы қателіктерді және жауаптың дұрыстығын ажырата</p>	<p>Дене шынықтыру Мәдени-гигиеналық дағдылар. Бұрын игерген біліктерін бекіту және олардың орындалу сапасын жоғарылату. Ұқыпты тамақтану дағдыларын, ас құралдарын қолдануды жетілдіру. Гигиеналық шараларды орындау: жуыну,</p>

	<p>орындау: жуыну, шашын тарау, қолды сабынмен жуу, қол орамалды қолдану</p>		<p>орындау: жуыну, шашын тарау, қолды сабынмен жуу, қол орамалды қолдану</p>	<p>білуге және дұрыс жауабын ұсынуға, бір-біріне неге, не үшін деген зерттеу сипатындағы сұрақтарды қоюға, бір-бірімен еркін диалог құруға, еркін талқылауға мүмкіндік беру. Бұрыннан таныс немесе бейтаныс ертегілер мен шағын көркем шығармалардың мазмұнын иллюстрациялар бойынша қайталап айтуға, өз бетінше ретімен қайталап айтуға, өзінің тәжірибесіне сүйеніп, суреттер бойынша әңгіме құрастыруға, ойыншықтар мен заттарды 4-5 сөйлеммен сипаттауға, берілген</p>	<p>шашын тарау, қолды сабынмен жуу, қол орамалды қолдану</p>
--	--	--	--	--	--

				сурет бойынша оған дейінгі және одан кейінгі оқиғаны ойлап табуға баулу.	
Төрт түлік және оның төлдері (мінезіндегі ерекшеліктер, қозғалысы, қоректенуі, адамдарға пайдасы), оларға күтім жасаудағы ересектердің еңбегі туралы ұғымдарын кеңейту. Қоршаған ортамен танысу Суретпен жұмыс төрт түлік	Балалар, тыңдаңдаршы, нелердің даусы? Дұрыс айтасындар, балалар, осы сиыр, жылқы, түйе қой, үй жануарлары, төрт түлік мал деп аталады. ЖЫЛҚЫ- ірі, өте дәмді жануар, жеті қазынаның бірі, киелі мал. Ол – кеуделі, күшті жануар. Жылқы өзін	Қой баласы қоңырым, Қойдан жуас момыным. Шопан ата түлегі Қошақаным қайдасың. Көркем әдебиет Балаларды әңгіме айтуға үйрету: затты, суретті өз бетінше қарап, сипаттауға, түрлі балалар әрекеттерінде бейнелеген суреттері, бұйымдары	Қой баласы қоңырым, Қойдан жуас момыным. Шопан ата түлегі Қошақаным қайдасың. Көркем әдебиет Балаларды әңгіме айтуға үйрету: затты, суретті өз бетінше қарап, сипаттауға, түрлі балалар әрекеттерінде бейнелеген суреттері, бұйымдары	ТҮЙЕ- төрт түліктің ішінде ең ірісі және ауыр салмақты жануарлардың бірі. Түйе күй талғамайды, басқа жануарлар жей алмайтын тікенекті, қатты өсімдіктермен қоректенеді, арқасына май жинайды, оны “өркеш” деп атайды. Шұбат-түйе сүті, өте шипалы сусын. Түйенің еті, жүні, шұбаты адамға көп пайда әкеледі. Қоршаған	Слайдпен жұмыс Үй жануарлары және олардың адамға тигізер пайдасымен таныстыру (Қоршаған ортамен танысу, Әлеуметтік дағдылар) Әр жануардың беретін пайдасын сызба арқылы көрсету (Әр баламен жеке жұмыс) Пазл құрастыру сан бойынша (Құрастыру әрекеті, танымдық дағдылар математика

	<p>жайлы, суретке қарап әңгіме құрау. Сөйлеуді дамыту</p> <p>Қойдың пірі – Шопаната. Жылқының пірі – Қамбар ата. Түйенің пірі – Ойсыл қара. Сиырдың пірі – Зеңгі баба. Ешкінің пірі – Сексек ата. Көркем әдебиет</p> <p>Таңертең, күндіз, кеш, түн тәулік бөліктерін ажырату және атай білу дағдыларын қалыптастыру</p>	<p>күткен адамға тез үйренеді. Дүние жүзінде 250-ден астам жылқы тұқымы бар. Жылқы етінен жал, жая, қазы, қарта, шұжық әзірленеді. Қымыз-биенің сүті өте шипалы сусын. Қоршаған ортамен танысу</p>  <p>Жылқыны құрастыру, трафаретке жабыстыру. Жапсыру, құра</p>	<p>бойынша әңгімелер құрастыруға, шығармалардың, ертегілердің қызықты үзінділерін қайталап айтуға, бейтаныс заттар, құбылыстар, оқиғалар туралы ақпаратты талқылауға баулу. Сөйлеуді дамыту</p> <p>Қойды видео арқылы көрсету, сұрақтар қою. Қоршаған ортамен танысу</p>	<p>ортамен танысу</p> <p>Тарпаң — тарпаң тайлағым, Ботақаным, маймағым. Қара — көзің мөлдіреп, Жібек жүнің желбіреп Желк — желк етіп желесің Енеңе еріп келесің. Көркем әдебиет</p> <p>Суретке қарап әңгіме құрау. Сөйлеуді дамыту</p>	<p>негіздері) Балаларды әңгіме айтуға үйрету: затты, суретті өз бетінше қарап, сипаттауға, түрлі балалар әрекеттерінде бейнелеген суреттері, бұйымдары бойынша әңгімелер құрастыруға, шығармалардың, ертегілердің қызықты үзінділерін қайталап айтуға, бейтаныс заттар, құбылыстар, оқиғалар туралы ақпаратты талқылауға баулу. Сөйлеуді дамыту</p> <p>таныс бірнеше шығармаларды</p>
--	---	--	--	---	---

	Математика негіздері	стыру Құлдыр — құлдыр құлыншак, Тынымсыз бір ұрыншак Ұршықтай боп бұлтылдап Жұмыр, жоңың жылтылдап. Көркем әдебиет			атауға, мазмұндауға, сахна алауға үйрету Көркем әдебиет
Серуенге дайындық	Киіну: Серуенге шығу, балаларды біртіндеп киіндіру, киімдерінің дұрыс киілуін қадағалау, қатармен жүруге дағдыландыру.				
Серуен	Картотека №8	Картотека №9	Картотека №10	Картотека №11	Картотека №12
Серуеннен оралу	Топқа оралу кезінде қатарға тұруды дағдыландыру. Асықпай бір-бірін итермей жүруді үйрету. Топта киетін аяқ киімдерін өз бетінше ауыстырып, киюін үйрету. (дербес ойын әрекеті).				
Түскі ас	Сабынмен қолдарын сабындап, киімдерін суламай жуыну. Өзінің жеке сүлгісін тани білуді үйрету. Сүлгіні дұрыс қолдануды дамыту, орнына іліп қоюын қалыптастыру. Тамақтану				

	<p>кезінде орындықта тік отыру. Астың дәмді болуын тілеу. Тамақты дұрыс ішу. Қасықты дұрыс ұстау, майлықты қолдану , нан қиқымын шашпай, сорпамен сусынын төкпей ішуді үйрету. (мәдени-гигиеналық дағдылар, өзіне-өзі қызмет ету, еңбек әрекеті)</p>
Күндізгі ұйқы	<p>Киім түймелерін, сырмаларын өздігінше ағытуды қалыптастыру. Киімдерін ұқыпты орындыққа іліп (немесе арнайы сөреге) қоюды үйрету. Өз төсек орнын тауып жатуды үйрету. (өзіне-өзі қызмет ету дағдылары, ірі және ұсақ моториканы дамыту)</p> <p>Балалардың тыныш ұйықтауы үшін жайы баяу музыка тыңдау. (Музыка)</p>
Біртіндеп ұйқыдан ояту, сауықтыру шаралары	<p>Өз орындарында отырып керілу, тыныстау жаттығуларын жасату. Ригалық әдіс бойынша сауықтыру.</p> <p>(дене жаттығулар мен белсенділігі)</p> <p>Киімдерін реттілікпен өздігінен киіну. Түймелерін қадау, сырмаларын сыру, аяқ киімдерін дұрыс киюді үйрету. Қыз балалардың шаштарын жинауға әрекет жасауын үйрету. (өзіне-өзі қызмет ету дағдылары, ірі және ұсақ моториканы дамыту)</p> <p>Қолдарын жуу, құрғатып сүрту, сүлгіні өз орнына іліп қоюды үйрету. (мәдени-гигиеналық дағдылар).</p>
Бесін ас	<p>Таза және ұқыпты тамақтану. Тамақтану мәденетін қалыптастыру. Асты тауысып жеуге үйрету.</p> <p>(мәдени-гигиеналық дағдылар, өзіне-өзі қызмет ету, еңбек әрекеті)</p>

<p>Балалардың дербес әрекеті(баяу қимылды ойындар, үстел үсті ойындары, бейнелеу әрекеті, кітаптарқарау және тағы басқа әрекеттер)</p>	<p>Сиырдың ерекшелігі сүтті өте көп береді. Сүтінен тәтті айран, құрт, ірімшік, май жасайды. Жайлауда жайылғанды ұнатады. Сиырдың суретін бояу,Сурет салу</p>  <p>сиырдың суретін жабыстыру,Жапсыру</p> 	<p>Нүктелі сурет салу, жылқын ың суретін бастыру.Сурет салу</p> <p>Таңертең, күндіз, кеш, түн тәулік бөліктерін ажырату және атай білу дағдыларын қалыптастыру Математика негіздері</p> <p>Жылқы туралы суретке қарап сөйлем құрау,Сөйлеу ді дамыту</p>	<p>Қойдың бейнесіне мақта жабыстыру,Жапсыру</p> <p>Суретін бояу,Сурет салу</p>  <p>Қағаздан қойды жасау.Құрастыру</p> <p>Ермексаздан қойдың мүсінін жасау.Мүсіндеу</p>	<p>Түйені қағаздан жасау, суретін бояу, құрасытыру және мүсіндеу.Шығармашылық дағдылар</p>	<p>Мысықтың суретін бір топ жапсырады, бір топ мысықтың суретін бояйды. (Жапсыру әрекеті, сурет салу әрекеті)</p> <p>Ермексаздан құрт жасау . (Мүсіндеу әрекеті)</p> <p>Үй жануарларын санап, сандарын ажырату (Математика негіздері)</p>
---	--	--	---	---	--

	Қиындыларға ермексаз орналастыру, М үсіндеу				
Балалармен жеке жұмыс	Төрт түлік және оның төлдері мінезіндегі ерекшеліктер, қоғамысы, қоректенуі, адамдарға пайдасы туралы әңгімелеп айту. Сюзана	Қазақ оюының бөліктері туралы ұғымды игерту. Бисипатындағы музыканы эмоционалды түрде қабылдауын қалыптастыру Артем	Барлық дыбыстарды анық және әртүрлі қарқында дыбыстай білуге жаттықтыру Даша	«Біздің ортақ үйіміз» сөжеттік-рөлдік ойындарына белсенді қатысуды ынталандыру Дарина	«Сөз таңда» дидактикалық ойын Кеңістіктік көріністі бекіту. Апта күндерін жүйелі түрде атауға машықтандыру Дима
Серуенге дайындық	Киіну: киім кию ережесін сақтауға үйрету, серуенге арналған құралдарды дайындау, өзіне-өзі қызмет ету дағдылары				
Серуен	Картотека № 8	Картотека №9	Картотека №10	Картотека №11	Картотека №12
Балалардың үйге қайтуы	«Баланы суықтап	Балалар мен логикалық	«Балаңызды бақшаға мезгілге	Мозайка мен көктем көрінісін құрастыру.	«Бала демалысын ұйымдастыру»

	қалудан сақтан- дыру» кеңес беру.	ойындар ойнау.	орай қалай киіндіру керек» әңгіме.		Еркін ойындар
--	---	-------------------	--	--	---------------

Тексерілді:

Тәрбиелеу - білім беру процесінің циклограммасы
Мамыр айы 2024 жыл 4 апта Ересек топ

Күн тәртібі	Дүйсенбі 20.05.2024ж	Сейсенбі 21.05.2024ж	Сәрсенбі 22.05.2024ж	Бейсенбі 23.05.2024ж	Жұма 24.05.2024ж
Балаларды қабылдау	Балаларды көтеріңкі көңіл күймен, қуыршақпен қарсы алу	Балаларды көтеріңкі көңіл күймен, денсаулығын тексеріп қарсы алу	Баланы алақан соғу арқылы қарсы алу	Балақай сені бүгін көңілді күн күтіп тұр деп топқа кіргізу	Қызыл жүрекшемен қарсы алу
Ата-аналармен әңгімелесу, кеңес беру	Ата-аналармен әңгіме: Балалардың жетістік пен дәрежесі үшін емес, сол қалпында сөзсіз қабылдап жақсы көретініңізді сездіріңіз.	Ата-аналармен әңгіме: Ата-аналарға балаларды тамақтарын тауысып жеуге үйретулерін ескерту.	Ата –аналармен әңгіме: «Дұрыс тамақтануға баулу»	Ата-аналармен әңгіме: Балалардың тазалығы жөнінде кеңес беру	Ата-аналармен әңгіме: Ата-аналарға балаларын ертеңгілік жаттығуға үлгертіп алып келулерін ескерту.

<p>Балалардың дербес әрекеті(баяу қимылды ойындар, үстел үсті ойындары, бейнелеу әрекеті, кітаптар қарау және тағы басқа әрекеттер)</p>	<p>Дидактикалық ойын: «Дыбыс арқылы санды тап».</p> <p>Танымдық дағдылар</p>	<p>Ертегі ойыны: «Қасқыр мен жеті лақ» ертігіні еске түсіру, қайталау.</p> <p>Коммуникативтік дағдылар</p>	<p>Дидактикалық ойын: «Геометриялық пішіндерді тап» геометриялық пішіндерді тауып, топтастыра білу.</p> <p>математика негіздері</p>	<p>Дидактикалық ойын: «Жануарлар қалай дыбыстайды» Жануарлардың дыбыстарын сала білу.</p> <p>Коммуникативтік дағдылар</p>	<p>Дидактикалық ойын «Кімге не керек?» мамандық иелерін атай білу.</p> <p>Коммуникативтік дағдылар</p>
<p>Таңертенгі жаттығу</p>	<p>Мамыр айына арналған таңертеңгі жаттығулар кешені (Жалпы дамытушы жаттығулар, қимыл белсенділігі, ойын әрекеті).</p>				
<p>Таңғы ас</p>	<p>Тамақ ішу мәдениетін, үстелде отыру, тамақтану, асхана құралдарын дұрыс ұстау мәдениетін қалыптастыру және сақтау. Балалардың назарын тағамға аудару, тамақтарын реттілігімен тауысып ішуге, нанның қиқымын жерге тастамауға үйрету. (мәдени-гигиеналық дағдылар, өзіне-өзі қызмет ету, кезекшілердің еңбек әрекеті)</p>				
<p>Ұйымдастырылған іс-әрекетке дайындық</p>	<p>Шығармашылық қиялды дамыту, көрнекілікке сүйене отырып және құрастыратын материалдарды өз бетінше таңдап, ойдан құрастыруға мүмкіндік беру. Ұқыптылыққа тәрбиелеу. Қауіпсіздік ережелерін сақтау Балаларды суреттерді қылқаламмен, қаламмен бояуға үйрету, заттарды бояуда сызбалар мен жақпаларды бір бағытта жоғарыдан төменге немесе солдан оңға пішіннің шеткі сызығынан шықпай ырғақты түрде бояу. Қылқаламды үстінен баса отырып, жуан сызықтарды ал қылқаламның ұшымен жіңішке сызықтарды жүргізу. Сурет салу</p>				


<p>Білім беру ұйымының кестесі бойынша ұйымдастырылған іс-әрекет</p>	<p>Дене шынықтыру Мәдени-гигиеналық дағдылар. Бұрын игерген біліктерін бекіту және олардың орындалу сапасын жоғарылату. Ұқыпты тамақтану дағдыларын, ас құралдарын қолдануды жетілдіру. Гигиеналық шараларды орындау: жуыну, шашын тарау, қолды сабынмен жуу, қол орамалды</p>	<p>Музыка Қазақтың ұлттық би өнерімен таныстыру. «Қамажай» биін үйрету.</p>	<p>Дене шынықтыру Мәдени-гигиеналық дағдылар. Бұрын игерген біліктерін бекіту және олардың орындалу сапасын жоғарылату. Ұқыпты тамақтану дағдыларын, ас құралдарын қолдануды жетілдіру. Гигиеналық шараларды орындау: жуыну, шашын тарау, қолды сабынмен жуу,</p>	<p>Музыка Қазақтың ұлттық би өнерімен таныстыру. «Қамажай» биін үйрету. Қазақ тілі Қарым-қатынас барысында балаларды қойылған сұрақтардың сипатына сәйкес хабарлы, лепті, бұйрықты сөйлемдермен жауап беруге, өзі мен құрдастарының жауабындағы қателіктерді және жауаптың дұрыстығын ажырата білуге және дұрыс жауабын ұсынуға, бір-біріне неге, не үшін деген зерттеу сипатындағы сұрақтарды қоюға, бір-бірімен еркін</p>	<p>Дене шынықтыру Мәдени-гигиеналық дағдылар. Бұрын игерген біліктерін бекіту және олардың орындалу сапасын жоғарылату. Ұқыпты тамақтану дағдыларын, ас құралдарын қолдануды жетілдіру. Гигиеналық шараларды орындау: жуыну, шашын тарау, қолды сабынмен жуу, қол орамалды қолдану</p>
---	---	--	--	---	---

	қолдану		қол орамалды қолдану	диалог құруға, еркін талқылауға мүмкіндік беру. Бұрыннан таныс немесе бейтаныс ертегілер мен шағын көркем шығармалардың мазмұнын иллюстрациялар бойынша қайталап айтуға, өз бетінше ретімен қайталап айтуға, өзінің тәжірибесіне сүйеніп, суреттер бойынша әңгіме құрастыруға, ойыншықтар мен заттарды 4-5 сөйлеммен сипаттауға, берілген сурет бойынша оған дейінгі және одан кейінгі оқиғаны ойлап табуға баулу.	
--	---------	--	----------------------	--	--

	<p>Арыстан мен тышқан ертегісімен таныстыру,вид еосын қосу</p> <p>Балаларды әңгіме айтуға үйрету, бірнеше шығармаларды атауға, мазмұндауға, сахналауға үйрету</p> <p>Қоршаған ортамен танысу,сөйлеуді дамыту,көркем әдебиет</p> <p>Таңертең, күндіз, кеш, түн тәулік бөліктерін ажырату және атай білу дағдыларын</p>	<p>Домбыра ертегісімен таныстыру,вид еосын қосу</p> <p>Балаларды әңгіме айтуға үйрету, бірнеше шығармаларды атауға, мазмұндауға, сахналауға үйрету</p> <p>Қоршаған ортамен танысу,сөйлеуді дамыту,көркем әдебиет</p> <p>Домбыраның суретін бояу,пазл құрастыру.Сурет салу,құрастыру</p>	<p>Түлкі мен тырна ертегісімен танытыру,сұрақтар қою.</p> <p>Балаларды әңгіме айтуға үйрету: затты, суретті өз бетінше қарап, сипаттауға, түрлі балалар әрекеттерінде бейнелеген суреттері, бұйымдары бойынша әңгімелер құрастыруға, шығармалардың, ертегілердің қызықты үзінділерін қайталап айтуға, бейтаныс заттар,</p>	<p>Өрмекші қарлығаш құмырсқа ертегісін таңдату,таныстыру, \сұрақтар қою.Қоршаған ортамен танысу,сөйлеуді дамыту</p> <p>Шығармаларды атауға, мазмұндауға,сахналауға үйрету,Көркем әдебиет</p> <p>Қағаздан өрмекші жасау.Құрастыру</p>	<p>Бір үзім нан ертегісімен таныстыру,суретке қарап әңгіме құрау.шығарманы мазмұндау,Көркем әдебиет,сөйлеуді дамыту,қоршаған ортамен таныстыру</p> <p>Таңертең, күндіз, кеш, түн тәулік бөліктерін ажырату және атай білу дағдыларын қалыптастыру Математика негіздері</p>
--	--	---	--	---	--

	қалыптастыру Математика негіздері		құбылыстар, оқиғалар туралы ақпаратты талқылауға баулу. Қоршаған ортамен танысу, сөйле уді дамыту		
Серуенге дайындық	Киіну: Серуенге шығу, балаларды біртіндеп киіндіру, киімдерінің дұрыс киілуін қадағалау, қатармен жүруге дағдыландыру.				
Серуен	Картотека №13	Картотека №14	Картотека №15	Картотека №16	Картотека №17
Серуеннен оралу	Топқа оралу кезінде қатарға тұруды дағдыландыру. Асықпай бір-бірін итермей жүруді үйрету. Топта киетін аяқ киімдерін өз бетінше ауыстырып, киюін үйрету. (дербес ойын әрекеті).				
Түскі ас	Сабынмен қолдарын сабындап, киімдерін суламай жуыну. Өзінің жеке сүлгісін тани білуді үйрету. Сүлгіні дұрыс қолдануды дамыту, орнына іліп қоюын қалыптастыру. Тамақтану кезінде орындықта тік отыру. Астың дәмді болуын тілеу. Тамақты дұрыс ішу. Қасықты дұрыс ұстау, майлықты қолдану, нан қиқымын шашпай, сорпамен сусынын төкпей ішуді үйрету. (мәдени-гигиеналық дағдылар, өзіне-өзі қызмет ету, еңбек әрекеті)				
Күндізгі ұйқы	Киім түймелерін, сырмаларын өздігінше ағытуды қалыптастыру. Киімдерін ұқыпты орындыққа іліп (немесе арнайы сөреге) қоюды үйрету. Өз төсек орнын тауып жатуды үйрету. (өзіне-өзі қызмет ету дағдылары, ірі және ұсақ моториканы дамыту)				

	Балалардың тыныш ұйықтауы үшін жайы баяу музыка тыңдау. (Музыка)				
Біртіндеп ұйқыдан ояту, сауықтыру шаралары	<p>Өз орындарында отырып керілу, тыныстау жаттығуларын жасату. Ригалық әдіс бойынша сауықтыру.</p> <p>(дене жаттығулар мен белсенділігі)</p> <p>Киімдерін реттілікпен өздігінен киіну. Түймелерін қадау, сырмаларын сыру, аяқ киімдерін дұрыс киюді үйрету. Қыз балалардың шаштарын жинауға әрекет жасауын үйрету. (өзіне-өзі қызмет ету дағдылары, ірі және ұсақ моториканы дамыту)</p> <p>Қолдарын жуу, құрғатып сүрту, сүлгіні өз орнына іліп қоюды үйрету. (мәдени-гигиеналық дағдылар).</p>				
Бесін ас	Таза және ұқыпты тамақтану. Тамақтану мәденетін қалыптастыру. Асты тауысып жеуге үйрету.				
	(мәдени-гигиеналық дағдылар, өзіне-өзі қызмет ету, еңбек әрекеті)				
Балалардың дербес әрекеті(баяу қимылды ойындар, үстел үсті ойындары, бейнелеу әрекеті, кітаптарқарау және тағы басқа әрекеттер)	 <p>Арыстан мен тышқанның суретін бояу, құрасытру</p>	Таңертең, күндіз, кеш, түн тәулік бөліктерін ажырату және атай білу дағдыларын қалыптастыру Математика	Түлкінің бейнесін жасау, ермексаз дан Суретін бояу, тырнаның бейнесін жабыстыру.	Қарлығаштың суретін жабыстыру, Жапсыру Суретін бояу Балаларды суреттерді қылқаламмен, қаламмен бояуға үйрету, заттарды	Шығармашылық қиялды дамыту, көрнекілікке сүйене отырып және құрастыратын материалдарды өз бетінше таңдап, ойдан

	<p>,жабыстыру және ермексаздан мүсіндеу</p>  <p>Шығармашылық дағдылар</p>	<p>негіздері</p> <p>Ермеказдан домбыра жасау.Мүсіндеу</p> <p>у</p> <p>Домбыраның бейнесін жабыстыру.Жапсыру</p>	<p>Сурет салу,жапсыру, мүсіндеу</p> <p>таныс бірнеше шығармаларды атауға, мазмұндауға,сахналауға үйрету</p> <p>Көркем әдебиет</p>	<p>бояуда сызбалар мен жақпаларды бір бағытта жоғарыдан төменге немесе солдан оңға пішіннің шеткі сызығынан шықпай ырғақты түрде бояу. Қылқаламды үстінен баса отырып, жуан сызықтарды ал қылқаламның ұшымен жіңішке сызықтарды жүргізу.</p> <p>Сурет салу</p>	<p>құрастыруға мүмкіндік беру.</p> <p>Ұқыптылыққа тәрбиелеу. Қауіпсіздік ережелерін сақтау</p> <p>Балаларды суреттерді қылқаламмен, қаламмен бояуға үйрету, заттарды бояуда сызбалар мен жақпаларды бір бағытта жоғарыдан төменге немесе солдан оңға пішіннің шеткі сызығынан шықпай ырғақты түрде бояу. Қылқаламды үстінен баса отырып, жуан</p>
--	---	---	---	---	---

					сызықтарды ал қылқаламның ұшымен жіңішке сызықтарды жүргізу.. Халық шеберлерінің еңбегі туралы білімін кеңейту, саздан жасалған халықтық бұйымдардың желісі бойынша ыдыстарды мүсіндеу дағдыларын бекіту, Шығармашылық дағдылар
--	--	--	--	--	--

<p>Балалармен жеке жұмыс</p>	<p>«Мейірімді Бегемот» дидактикалық ойыны</p> <p>Эмоционалды ширығуды, агрессияны жеңілдету, қимыл белсенділігін төмендету</p> <p>Давид</p>	<p>«Зат белгісін таңда»</p> <p>Сын есімдер сөздігін байыту және нақтылау</p> <p>Айару</p>	<p>«Дамытушы лото»</p> <p>Геометриялық фигуралар мен түстер туралы білімді бекітуді жалғастыру, зейінді, қабылдауды, логикалық ойлауды дамыту</p> <p>Амирхан</p>	<p>«Сиқырлы пазлы»</p> <p>Бөліктердің тұтастығын құра білуге тәрбиелеу, логикалық ойлауды дамыту</p> <p>Артем</p>	<p>«Көңілді бұршақтар»</p> <p>Қолдың ұсақ моторикасын және қимылды үйлестіруді дамыту</p> <p>Дарина</p>
<p>Серуенге дайындық</p>	<p>Киіну: киім кию ережесін сақтауға үйрету, серуенге арналған құралдарды дайындау, өзіне-өзі қызмет ету дағдылары</p>				
<p>Серуен</p>	<p>Картотека №13</p>	<p>Картотека №14</p>	<p>Картотека №15</p>	<p>Картотека №16</p>	<p>Картотека №17</p>
<p>Балалардың үйге қайтуы</p>	<p>Ата-аналарға кеңес:</p> <p>«Отбасындағы өзіндік ережелер»</p>	<p>«Бала демалысын ұйымдастыру»</p> <p>Еркін ойындар</p>	<p>Балалардың бүгінгі жетістігі (әңгімелесу).</p>	<p>Кеңес:</p> <p>Әр баланың ынтасы туралы айту</p>	<p>«Отбасым – бақыт мекенім» тақырыбына әңгімелесу.</p>

Тәрбиелеу - білім беру процесінің циклограммасы

Мамыр айы 2023 жыл 5 апта Ересек топ

Күн тәртібі	Дүйсенбі 27.05.2024ж	Сейсенбі 28.05.2024ж	Сәрсенбі 29.05.2024ж	Бейсенбі 30.05.2024ж	Жұма 31.05.2024ж
Балаларды қабылдау	Көңілді күн әнімен қарсы алу	Қонаққа келген қуыршақпен қарсы алу	Достық эстафетасы арқылы қарсы алу	Балақай сені бүгін көңілді күн күтіп тұр деп топқа кіргізу	Көңілді күн әнімен қарсы алу
Ата-аналармен әңгімелесу, кеңес беру	Ата-аналармен әңгіме: Балалардың жетістік пен дәрежесі үшін емес, сол қалпында сөзсіз қабылдап жақсы көретініңізді сездіріңіз.	Ата-аналармен әңгіме: Ата-аналарға балаларды тамақтарын тауысып жеуге үйретулерін ескерту.	Ата –аналармен әңгіме: «Дұрыс тамақтануға баулу»	Ата-аналармен әңгіме: Балалардың тазалығы жөнінде кеңес беру	Ата-аналармен әңгіме: Балалардың жетістік пен дәрежесі үшін емес, сол қалпында сөзсіз қабылдап жақсы көретініңізді сездіріңіз.

<p>Балалардың дербес әрекеті(баяу қимылды ойындар, үстел үсті ойындары, бейнелеу әрекеті, кітаптар қарау және тағы басқа әрекеттер)</p>	<p>Сюжетті–ролдік ойын: «Шафер»</p> <p>Әлеуметтік дағдылар</p>	<p>Ертегі тыңдау: «Көліктер»</p> <p>Картон театры арқылы сахыналау.</p> <p>Коммуникативтік дағдылар</p>	<p>Дидактикалық ойын: «Сиқырлы сандық».</p> <p>Танымдық дағдылар</p>	<p>«Көліктер»</p> <p>Мақсаты: балаларға көліктердің суретін, көліктерді ажырата алады.</p> <p>Әлеуметтік дағдылар</p>	<p>«Тазалық – денсаулық кепілі»</p> <p>Таза бала мұнтаздай</p> <p>Сүйсінеді қараған.</p> <p>Ұқыпты деп бұл қандай</p> <p>Жақсы көрер бар адам.</p> <p>Сөйлеуді дамыту</p>
<p>Таңертенгі жаттығу</p>	<p>Мамыр айына арналған таңертеңгі жаттығулар кешені (Жалпы дамытушы жаттығулар, қимыл белсенділігі, ойын әрекеті).</p>				
<p>Таңғы ас</p>	<p>Тамақ ішу мәдениетін, үстелде отыру, тамақтану, асхана құралдарын дұрыс ұстау мәдениетін қалыптастыру және сақтау. Балалардың назарын тағамға аудару, тамақтарын реттілігімен тауысып ішуге, нанның қиқымын жерге тастамауға үйрету. (мәдени-гигиеналық дағдылар, өзіне-өзі қызмет ету, кезекшілердің еңбек әрекеті)</p>				
<p>Ұйымдастырылған іс-әрекетке дайындық</p>	<p>Тұрмыстық заттарды мүсіндеуге қызығушылықты тәрбиелеу. Халық шеберлерінің еңбегі туралы білімін кеңейту, саздан жасалған халықтық бұйымдардың желісі бойынша ыдыстарды мүсіндеу дағдыларын бекіту элементтер реттілігін, олардың арасындағы арақашықтықты сақтауды, пішінін ескере</p>				

	отырып ұлттық ою-өрнекті пайдаланып, ұлттық ыдыстарды безендіру. Мүсіндеу, жапсыру				
<p>Білім беру ұйымының кестесі бойынша ұйымдастырылған іс-әрекет</p>	<p>Дене шынықтыру Мәдени-гигиеналық дағдылар. Бұрын игерген біліктерін бекіту және олардың орындалу сапасын жоғарылату. Ұқыпты тамақтану дағдыларын, ас құралдарын қолдануды жетілдіру. Гигиеналық шараларды орындау: жуыну, шашын тарау, қолды сабынмен жуу,</p>	<p>Музыка Қазақтың ұлттық би өнерімен таныстыру. «Қамажай» биін үйрету.</p>	<p>Дене шынықтыру Мәдени-гигиеналық дағдылар. Бұрын игерген біліктерін бекіту және олардың орындалу сапасын жоғарылату. Ұқыпты тамақтану дағдыларын, ас құралдарын қолдануды жетілдіру. Гигиеналық шараларды орындау: жуыну, шашын тарау, қолды сабынмен жуу, қол орамалды</p>	<p>Музыка Қазақтың ұлттық би өнерімен таныстыру. «Қамажай» биін үйрету. Қазақ тілі Қарым-қатынас барысында балаларды қойылған сұрақтардың сипатына сәйкес хабарлы, лепті, бұйрықты сөйлемдермен жауап беруге, өзі мен құрдастарының жауабындағы қателіктерді және жауаптың дұрыстығын ажырата білуге және дұрыс жауабын ұсынуға, бір-біріне неге, не үшін деген зерттеу сипатындағы</p>	<p>Дене шынықтыру Балалардың жас және жеке ерекшеліктерін ескере отырып, ағзаға түсетін салмақты реттеу. Ауа-райының жағдайларын ескеріп, таза ауада балалардың қимылдарды орындауы үшін жағдайлар жасау</p>

	қол орамалды қолдану		қолдану	сұрақтарды қоюға, бір-бірімен еркін диалог құруға, еркін талқылауға мүмкіндік беру.	
	Аналарымызға арналған моншақ жасайық деп ермексазды ал ақан арасында жұмырлап дөңгелектеп моншақ жасауды жетілдіру. Домалақтарды бір біріне біріктіріп ұзын түрлі түсті моншақ жасату. (Мүсіндеу) Жасаған моншағымыздағы домалақтарды салыстырайық	Тақпақтарын қайталау. Би үйрену. (көркем әдебиет, музыка) ана әке бала қуыршақтарын сол жақтан оң жаққа қарай орналастыруды үйрету. (Математика негіздері) Өнер орталықтарында еркін іс әрекеттер	Нешеуіміз? өлеңін қайталап айтуын ұйымдастыру Бір үйде біз нешеуіміз? Кел, санайық екеуіміз. Бас бармағым – әкем Балалы үйрек-анам. Ортан терек – ағам Шылдыр шүмек –мен, Кішкене бәбек – сен Бір үйде біз нешеуіміз? Бір үйде біз бесеуіміз.	Көбелек-ау, көбелек,Әдемісін керемет!Гүлге келіп қрна ғой,Өзің де гүл бола ғой. Көркем әдебиет Көбелектің түсіп қалған қанатын тауып, құрастыру. Бүгін осы көбелектер туралы көп нәрсе үйренеміз. 1. Олар көрмейді және естімейді 2. Тек жылы мезгілде ғана тіршілік етеді. 3. Олар қуыршақтан пайда болады. 4. 4 қанаты бар, өте нәзік, гүлмен	- Көне, балалар, тіл ұстарту жаттығуларын жасап алайық: 1.– ер, - ер, - ер Біз боламыз ғарышкер. 2.- ға, - ға, - ға Біз ұштық Айға. Көркем әдебиет Ай аспан денесі болып табылады,ай түнде ғана шығады. Қоршаған ортамен танысу

	<p>шы, қане қайсысы үлкен, қайсысы кіші. Дидактикалық ойын «артық пішінді тап» (математика негіздері) Балалардың қалауы бойынша дамытушы орталықтарда еркін іс әрекеттер</p>		<p><i>І.Шұғаев</i> (көркем әдебиет) Балалардың қалауы бойынша еркін тақырыпта сурет және жапсыру жұмыстары</p>	<p>қоректенеді. 5. Қыста ұйықтап жатады. Құрастыру, қоршаған ортамен танысу</p>  <p>Көбелекті ермексаздан жасау. Мүсіндеу</p> <p>Бұл көбелек. Бала схема арқылы айтып береді. Балалар бейнетаспа бойынша әңгімелеп береді. «Көбелектер жазық далада, гүлден гүлге қонып, өсімдіктердің жапырақтарына жұмыртқалайды. Жұмыртқалары жұлдызқұртқа айналады. Олар</p>	<p>Айдың түсі қандай? -Түнде аспан қандай түске енеді? Жарайсыңдар балалар, енді түнгі аспанның суретін салайық. Сөйлеуді дамыту, сурет салу заттардың үлгі бойынша олардың өзіне тән ерекшеліктерін: пішінін, пропорциясын және заттар мен олардың бөліктерінің орналасуын ескере отырып сурет салуға үйрету;</p>
--	---	--	---	---	---

				жұпты аяқтарымен қозғалады. Сөйлеуді дамыту	Мүсіндеудің таныс тәсілдерін пайдалана отырып, сазбалшықтан, камырдан, ермексаздан айды жасау. Мүсіндеу
Серуенге дайындық	Киіну: Серуенге шығу, балаларды біртіндеп киіндіру, киімдерінің дұрыс киілуін қадағалау, қатармен жүруге дағдыландыру.				
Серуен	Картотека №18	Картотека №19	Картотека №20	Картотека №21	Картотека №22
Серуеннен оралу	Топқа оралу кезінде қатарға тұруды дағдыландыру. Асықпай бір-бірін итермей жүруді үйрету. Топта киетін аяқ киімдерін өз бетінше ауыстырып, киюін үйрету. (дербес ойын әрекеті).				
Түскі ас	Сабынмен қолдарын сабындап, киімдерін суламай жуыну. Өзінің жеке сүлгісін тани білуді үйрету. Сүлгіні дұрыс қолдануды дамыту, орнына іліп қоюын қалыптастыру. Тамақтану кезінде орындықта тік отыру. Астың дәмді болуын тілеу. Тамақты дұрыс ішу. Қасықты дұрыс ұстау, майлықты қолдану, нан қиқымын шашпай, сорпамен сусынын төкпей ішуді үйрету. (мәдени-гигиеналық дағдылар, өзіне-өзі қызмет ету, еңбек әрекеті)				
Күндізгі ұйқы	Киім түймелерін, сырмаларын өздігінше ағытуды қалыптастыру. Киімдерін ұқыпты орындыққа іліп (немесе арнайы сөреге) қоюды үйрету. Өз төсек орнын тауып жатуды үйрету.				

	(өзіне-өзі қызмет ету дағдылары, ірі және ұсақ моториканы дамыту)				
	Балалардың тыныш ұйықтауы үшін жайы баяу музыка тыңдау. (Музыка)				
Біртіндеп ұйқыдан ояту, сауықтыру шаралары	Өз орындарында отырып керілу, тыныстау жаттығуларын жасату. Ригалық әдіс бойынша сауықтыру. (дене жаттығулар мен белсенділігі) Киімдерін реттілікпен өздігінен киіну. Түймелерін қадау, сырмаларын сыру, аяқ киімдерін дұрыс киюді үйрету. Қыз балалардың шаштарын жинауға әрекет жасауын үйрету. (өзіне-өзі қызмет ету дағдылары, ірі және ұсақ моториканы дамыту) Қолдарын жуу, құрғатып сүрту, сүлгіні өз орнына іліп қоюды үйрету. (мәдени-гигиеналық дағдылар) .				
Бесін ас	Таза және ұқыпты тамақтану. Тамақтану мәденетін қалыптастыру. Асты тауысып жеуге үйрету. (мәдени-гигиеналық дағдылар, өзіне-өзі қызмет ету, еңбек әрекеті)				
Балалардың дербес әрекеті(баяу қимылды ойындар, үстел үсті ойындары, бейнелеу әрекеті, кітаптарқарау және тағы басқа	Отбасы суретін көрсету. Суретте не бейнеленген? -Суреттегі отбасы мүшелерін атауы?	Отбасы мүшелерінің суреттерін көрсітіп, әр бір мүшені атап, есімдерін атау. Оларды	Отбасы бейнеленген кітаптарды қарату. Тек адамдардың емес, жануарлардың отбасы жайлы түсінігін	геометриялық пішіндерді (дөңгелек, төртбұрыш, үшбұрыш) және геометриялық денелерді (куб, шар, цилиндр) танып,	түймедақ гүлінің трафаретіне түрлі түсі қағаз көмегімен әсемдеу, кездескен пішіндерді атау. Математика

<p>әрекеттер)</p>	<p>- Ата, әже, әке, апа, іні, қарындас -суреттегі отбасы мүшелерінің не істеп отырғандығы жайлы әңгімелету негізінде сөздік қорын кеңейту,байланыстырып сөйлеуді үйрету. (сөйлеуді дамыту) «Отбасы» рөлдік ойындарын ойнау негізінде сөйлемді дұрыс құрап сөйлеуін дамыту. (көркем әдебиет)</p>	<p>сипаттауды үйрету. (сөйлеуді дамыту) Балалардың қалауы бойынша әжемнің кәмпиттері тақырыбында домалақ кәмпиттер сүре тін салғызу, ермек саздан әже ауылындағы құрт мүсінін жасау арқылы дөңгелек мүсінді жасату, Дастархан бетіне домалақ бауырсақтарды</p>	<p>қалыптастыру. (сөйлеуді дамыту) «Анасының көмекшілері» айдарымен аспаздық әрекеттерді тұзды қамырды домалақтап, алақан арасында басу арқылы күлше жасатуды үйрету. (мүсіндеу) Жануарлар отбасына үйшік құрастыруды меңгерту. (құрастыру)</p>	<p>атай білуге үйрету.пішіндерден көбелек жасау.Математика негіздері,жапсыру</p>	<p>негіздері ,жапсыру</p>
--------------------------	---	---	--	---	----------------------------------

		жапсырып орналастыру жұмыстарын жасауды үйрету. (сурет салу, мүсіндеу, жапсыру) Құрастыру материалдарынан үйшік құрастыруды дамыту. (құрастыру)			
Балалармен жеке жұмыс	«Қойма паровозы» дидактикалық ойын Сөздікті сөздермен зат есім және етігікпен белсендіру Дима	Тәрбиешінің көмегімен сұрауды, көмек көрсетуді, әңгімелесіп қажетті ақпарат алу Даша	Қысқа әңгімелерді жатқа оқуға ынталандыру. Сурет-иллюстрация қарауды, таныс шығармаларды жатқа оқуға ынталандыру Қуаныш	Екі қарама-қарсы және бірдей заттарды ұзындығы мен ені, биіктігі бойынша беттестіру және тұстастыру арқылы үйрету Давид	Дидактикалық ойын «Ертегі кейіпкерлерін тауып, олардың жүрісін сал» Ойын шарты: ертегі кейіпкерлерінің жүрісін салады 3. Артем

Серуенге дайындық	Киіну: киім кию ережесін сақтауға үйрету,серуенге арналған құралдарды дайындау, өзіне-өзі қызмет ету дағдылары				
Серуен	Картотека №18	Картотека №19	Картотека №20	Картотека №21	Картотека №22
Балалардың үйге қайтуы	Ата-аналарға кеңес: «Отбасындағы өзіндік ережелер»	Психологтің кеңесі: мысалы:«балалардың өзара қарым-қатынасы»	Балалардың бүгінгі жетістігі (әңгімелесу).	Әдептілік сөздерді үйретуін ескерту.	Демалыс күндері күн тәртібін сақтауын ата-аналардан талап ету.